



Swiss Forex Bank & Marketplace

Ежедневная Аналитика

Кратко о главном

Выход сильных данных по розничным продажам в США усилил опасения ускорения темпов ужесточения денежно-кредитной политики в США. На этом фоне курс доллара США продолжил укрепляться относительно корзины DXY. Цены на нефть отступили от своих многолетних максимумов после выхода отраслевой статистики от Американского института нефти.

Обзор макроэкономических событий

Сегодня ночью Американский институт нефти сообщил о росте запасов сырой нефти в США на 4,85 млн баррелей на прошлой неделе. Это стало неожиданностью для рынка, который ожидал сокращения объемов сырья на 2 млн. Вышедшие данные оказали давление на нефтяные контракты на поставку нефти марки Brent, подешевевшие за последние сутки на 1% и опустившиеся ниже \$78. Дополнительное давление на нефть оказывало укрепление курса доллара США на опасениях, что ФРС может ускорить темпы повышения ставок. Поводом для этого стал пересмотр темпов роста розничных продаж в сторону повышения в марте с 0,6% м/м до 0,8% м/м. Темпы роста данного показателя в апреле совпали с ожиданиями рынка и составили 0,3% м/м. Ускорение розничных продаж может расцениваться как опережающий индикатор для индекса потребительских цен. Рост инфляционного давления в дальнейшем может отразиться на привлекательности инвестиций в активы развивающихся стран. Вышедшие сегодня данные по инфляции в ряде европейских стран совпали с ожиданиями рынка. Рост индекса ИПЦ в ЕС в апреле замедлился до 0,3% м/м.

Ожидаемая статистика

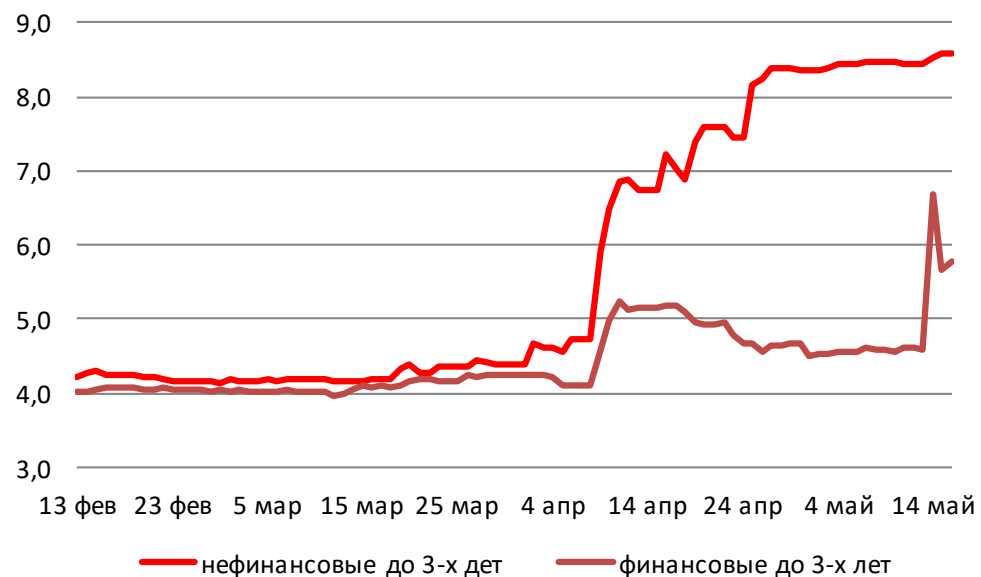
Дата	Время	Событие	Страна/регион	Период	прогноз	Пред.
16.05.2018	7:30	Промышл. производство (м/м)	Япония	март	--	1.2%
	7:30	Пром. производство (г/г)	Япония	март	--	2.2%
	9:00	ИПЦ (м/м)	Германия	апрель	0.0%	0.0%
	9:00	ИПЦ (г/г)	Германия	апрель	1.6%	1.6%
	12:00	ИПЦ (г/г)	Еврозона	апрель	1.2%	1.3%
	12:00	ИПЦ (м/м)	Еврозона	апрель	0.3%	1.0%
	14:00	Заявки на ипотеку от МВА	США	неделя	--	-0.4%
	15:30	Строительство новых домов	США	апрель	1310k	1319k
	15:30	Строительство новых домов (м/м)	США	апрель	-0.4%	1.9%
	15:30	Разрешения на строительство	США	апрель	1350k	1354k
	15:30	Разрешения на строительство (м/м)	США	апрель	-2.1%	2.5%
	16:00	ИПЦ (нд/нд)	Россия	неделя	--	0.1%
	16:00	ИПЦ, еженед. (с н.г.)	Россия	неделя	--	1.3%
	16:15	Промышл. производство (м/м)	США	апрель	0.6%	0.5%
	16:15	Промышл. производство (г/г)	США	апрель	0.5%	0.1%
	16:15	Загрузка мощностей	США	апрель	78.4%	78.0%

Источник: Bloomberg

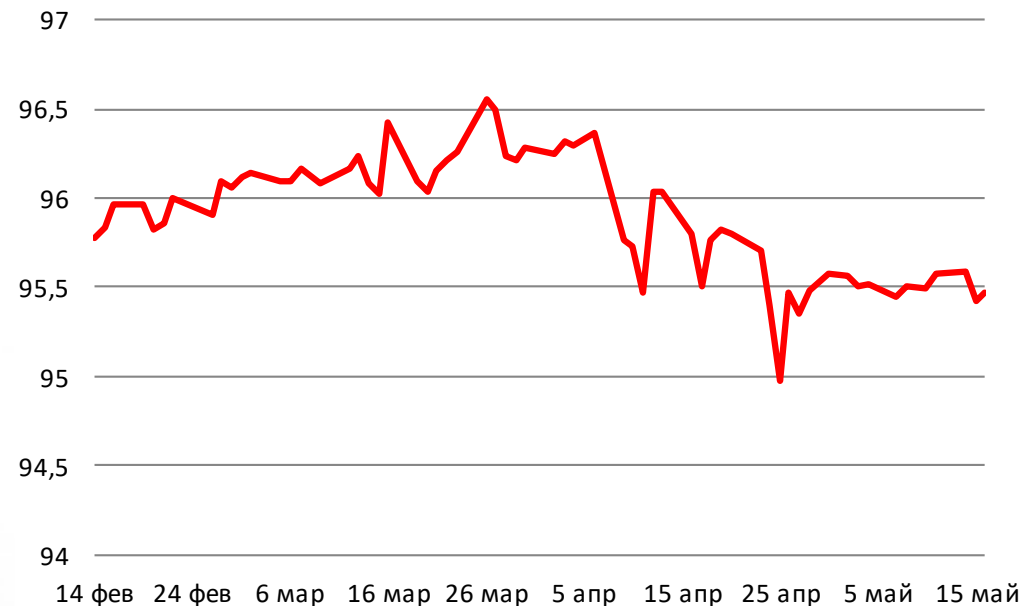
Долговой рынок России

Впервые за три недели Минфин РФ проведёт сегодня аукцион по размещению двух выпусков ОФЗ общим объемом 30 млрд рублей. На глобальном рынке облигаций сегодня наблюдается разнонаправленная динамика. Текущий боковой тренд мы объясняем неопределённостью вокруг высказываний представителей ФРС на этой неделе. Ужесточение риторики их выступлений может привести к дальнейшему росту доходности американских казначейских облигаций.

Доходности корпоративных облигаций



Ценовой индекс корпоративных долгов

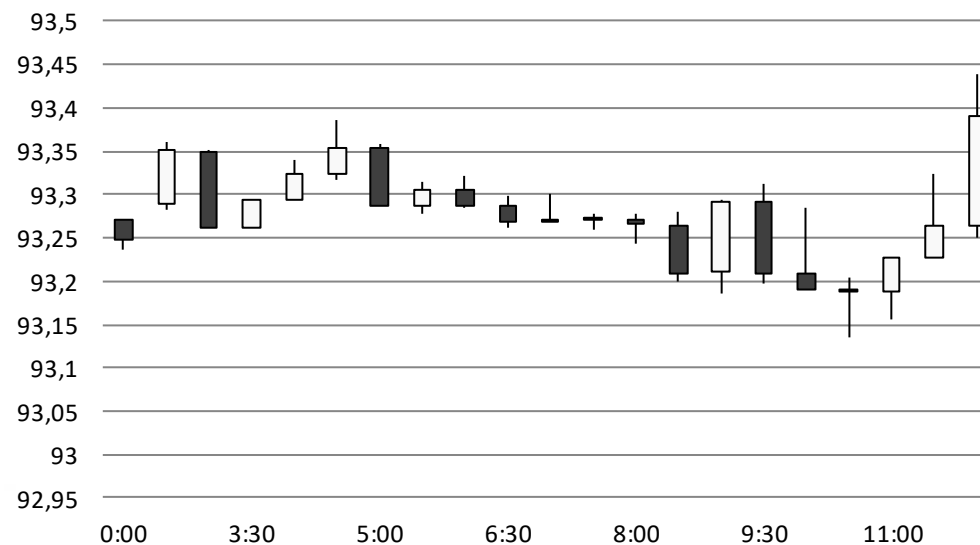


Источник: Bloomberg

Валютный рынок

Снижение цен на нефть сегодня оказывает давление на курс российского рубля, который опустился против доллара на 25 копеек до 62,57 руб./долл. Относительно европейской валюты рубль сегодня подешевел на 12 копеек до 73,88 руб./евро. На курс рубля сегодня продолжит оказывать динамика нефтяных контрактов, на которую повлияет выход данных от Минэнерго США во второй половине дня. Курс доллара против корзины DXY растет третий день подряд на высказываниях представителей ФРС о дальнейших прогнозах повышения ставок. Глава ФРБ Сан-Франциско ожидает, что в текущем году ставки фондирования будут повышены на 3-4 заседаниях FOMC. Сегодня с докладом выступит глава ФРБ Атланты Рафаэль Бостик.

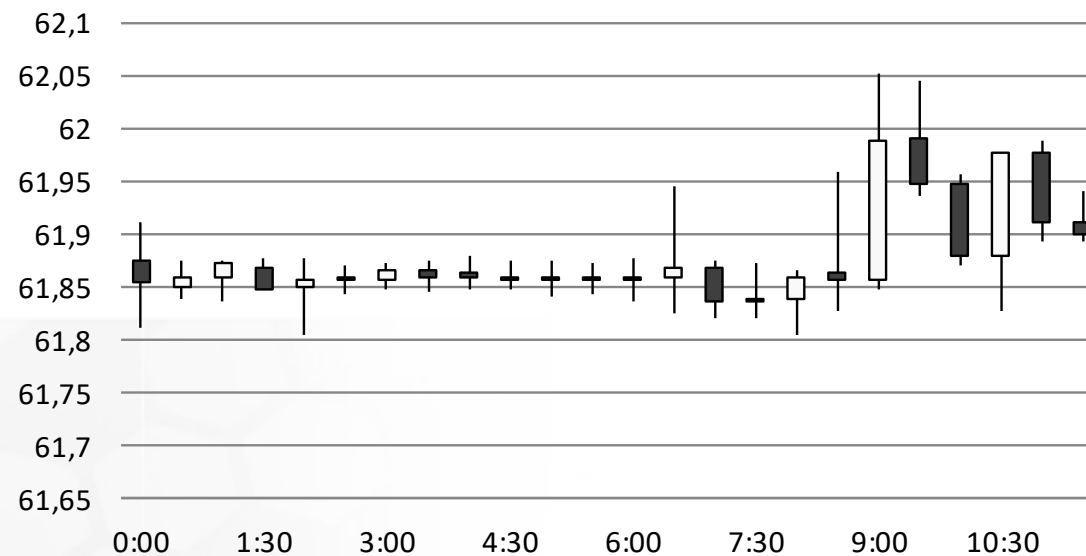
Индекс доллара США



Источник: Bloomberg

Валютный рынок

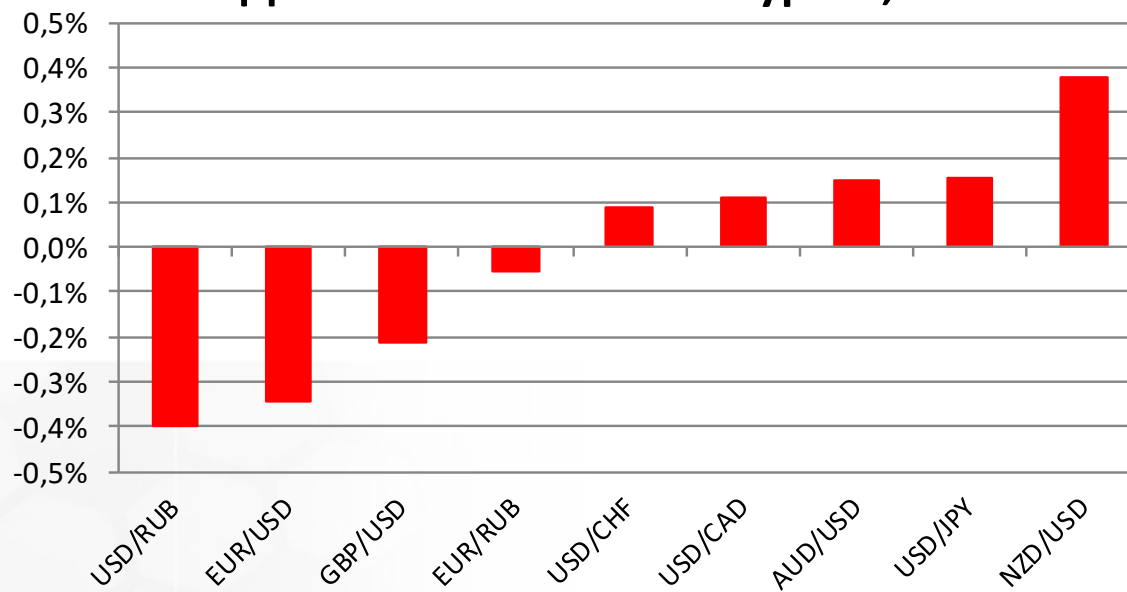
USD/RUB



Источник: Bloomberg

Валютный рынок

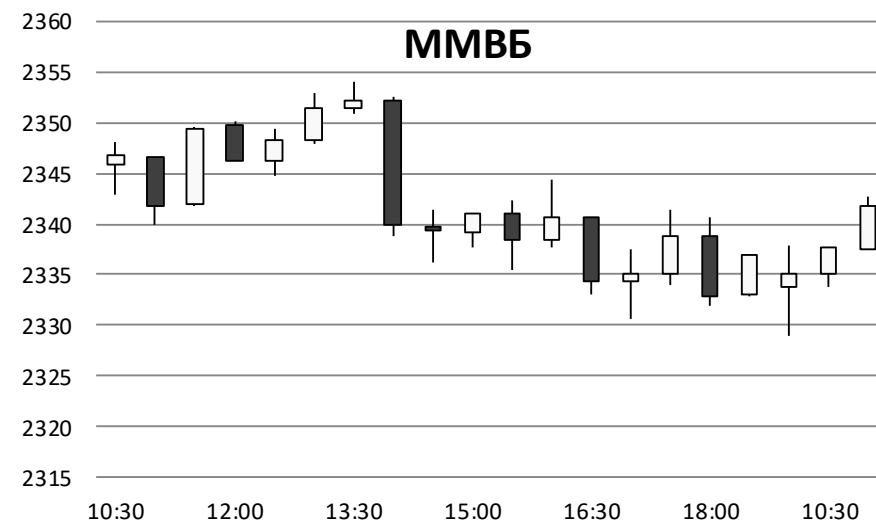
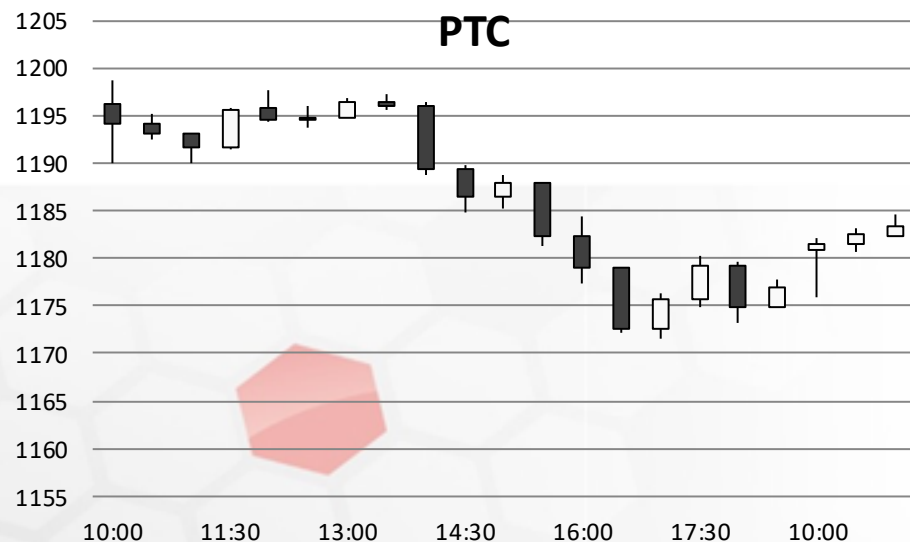
Динамика валютных курсов, %



Источник: Bloomberg

Фондовый рынок

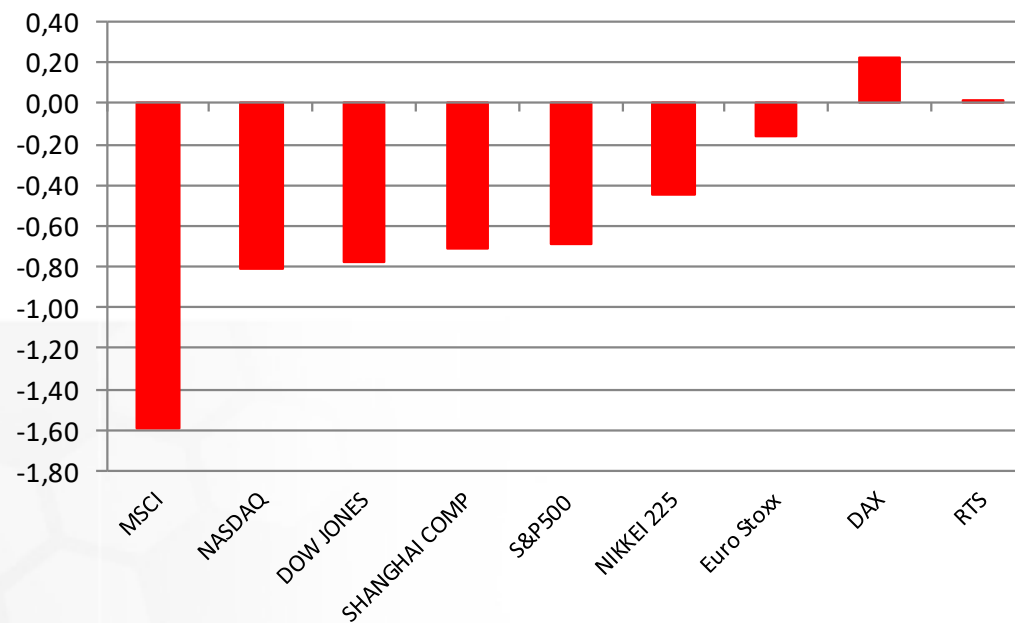
Индекс РТС второй день подряд снижается вслед за курсом рубля, опустившись сегодня до 1180 пункта. Индекс «Московской биржи» с начала дня не изменился и продолжает колебаться вблизи исторических максимумов.



Источник: ММВБ, Bloomberg

Фондовый рынок

Динамика мировых фондовых индексов, %



Источник: ММББ, Bloomberg

Максим Гесин

maksims.gesins@dukascopy.com

Ярослав Смирнов

jaroslavs.smirnovs@dukascopy.com

Евгения Григорчук

yevgeniya.grygorchuk@dukascopy.com

Наша аналитика:

[Технический анализ](#)

[Короткие новости](#)

[Торговые идеи по фигурам](#)

[Квартальный отчёт](#)

[Прогнозы сообщества](#)

Полезные ссылки:

[FXSpider онлайн новости](#)

[ТВ](#)

[Вебинары](#)

[Графики](#)

[Индекс валют](#)

[CoT отчёты](#)

[Пивот уровни](#)

[Сентимент рынка](#)

[Экономический календарь](#)

[Сигналы](#)



Оговорка

Вся информация в этой статье, включая мнения, показатели и графики, предоставлена только в целях ознакомления, и не может быть интерпретирована как финансовый совет. Dukascopy не несет ответственности за полноту или правильность любой информации, содержащейся в этой статье. Финансовые показатели, указанные в этой статье не были проверены компанией Dukascopy. Взгляды, мнения и анализы принадлежат авторам статьи, и не были согласованы с Dukascopy.

Dukascopy отказывается от любых гарантий, выраженных или подразумевающихся, но, не ограничиваясь этим, касательно пригодности для торговли или пригодности для определенной цели, в отношении всей информации в этой статье. Dukascopy не при каких обстоятельствах не несет ответственность за любые прямые, не прямые, косвенные, зависящие, непредвиденные, или любые другие убытки, понесенные в связи с использованием этой статьи.