



Swiss Forex Bank & Marketplace

# Ежедневная Аналитика

## Кратко о главном

На глобальном рынке акций наблюдается в пятницу консолидация индексов. Цены на нефть торгуются вблизи многолетних максимумов. Облигации дорожают на фоне публикации слабых данных по инфляции в США. Ослабление доллара оказывает поддержку рублю и товарным контрактам.

# Обзор макроэкономических событий

Еще в начале дня европейские индексы акций росли, продолжая отыгрывать публикацию макроэкономической статистики в США. Согласно опубликованным вчера данным, прирост индекса потребительских цен в США оказался в прошлом месяце меньше прогнозов рынка. Снижение инфляционного давления расширяет возможности ФРС по сохранению низких темпов ужесточения денежно-кредитной политики. В дальнейшем на глобальном рынке акций началась коррекция вниз. Стоит отметить, что лишь 2% отделяют индекс широкого рынка Eurostoxx 600 от значимой отметки 400 пунктов – уровень, от которого начиналось долгосрочное движение индекса вниз. Пока экономических предпосылок для данного движения нет, но рынок акций выглядит перегретым.

Цены на нефть консолидируются после роста, наблюдавшегося в первой половине недели, когда были обновлены многолетние максимумы. На текущий момент за баррель марки Brent дают \$77,8. На наш взгляд, нефтяные контракты будут торговаться на текущих уровнях до выхода ежемесячной статистики от ОПЕК и МЭА.

# Ожидаемая статистика

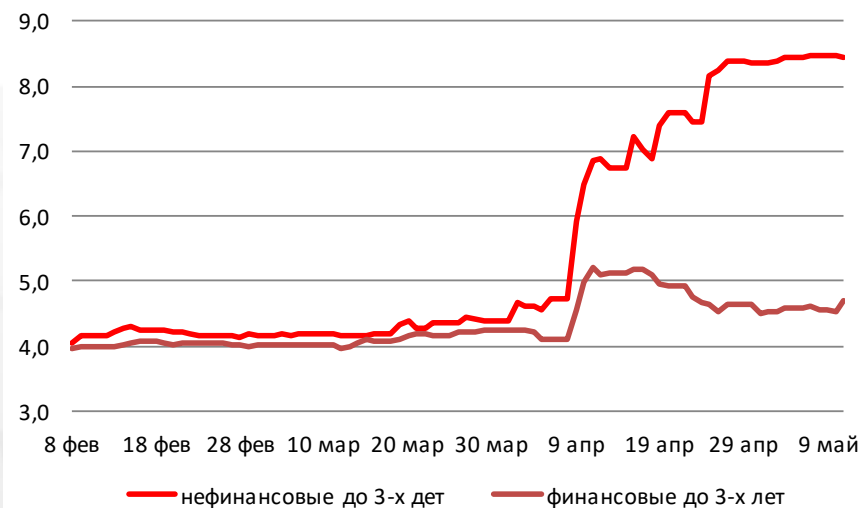
Дата	Время	Событие	Страна/регион	Период	Прогноз	Предыдущ
11.05.2018	15:30	Индекс цен на импорт (м/м)	США	апрель	0.5%	0.0%
	15:30	Индекс цен на импорт, кроме нефти, м/м	США	апрель	0.2%	0.1%
	15:30	Индекс цен на импорт (г/г)	США	апрель	3.9%	3.6%
	15:30	Индекс экспортных цен (м/м)	США	апрель	0.4%	0.3%
	15:30	Индекс экспортных цен (г/г)	США	апрель	--	3.4%
	16:00	Торговый баланс	Россия	март	13.0b	12.2b
	16:00	Экспорт	Россия	март	34.9b	31.2b
14.05.2018	16:00	Импорт	Россия	март	21.6b	19.0b
	17:00	Индекс настроений потребителей от ун. Мичигана	США	май	98.3	98.8
	2:50	ИЦП (г/г)	Япония	апрель	--	2.1%
	2:50	ИЦП (м/м)	Япония	апрель	--	-0.1%
	9:00	Заказы станков (г/г)	Япония	апрель	--	28.1%

Источник: Bloomberg

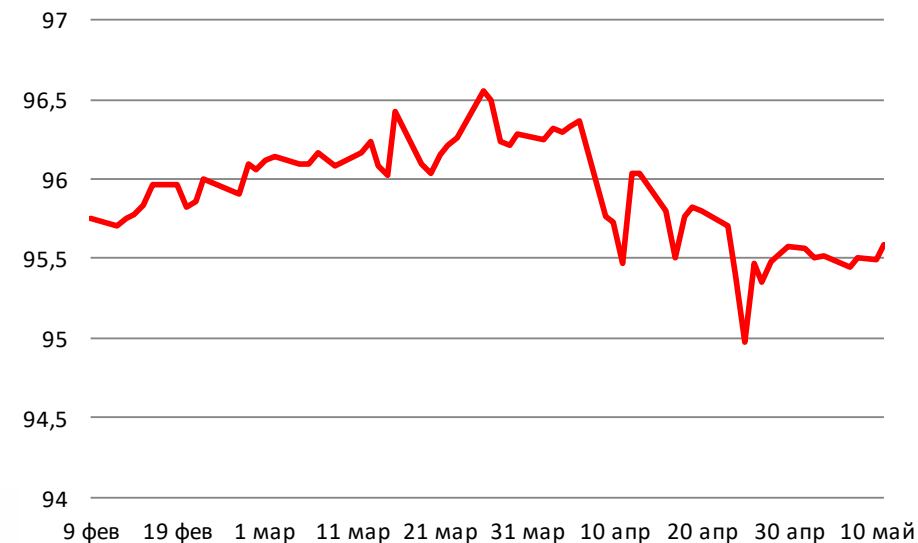
# Долговой рынок России

Темпы роста ИПЦ в США в апреле составили лишь 2,1% г/г без учета цен на бензин и продукты. Консенсус аналитиков Bloomberg прогнозировал темпы данного показателя до 2,2% г/г. Неожиданное замедление роста индекса потребительских цен способствовало росту цен на рынке облигаций. Доходность 10-летних бондов США опустилась до 2,95%. Второй день подряд рублевые облигации федерального займа растут вслед за российским рублем. Опубликованные недельные данные от Росстата по изменению ИПЦ показали рост индекса лишь на 0,1% нд/нд, что совпадает со средними значениями. На наш взгляд, в ближайшее время инфляция может начать ускоряться, так как резкое ослабление рубля в начале апреля начнет лишь сейчас отражаться на стоимости продуктов, включенных в расчет корзины.

**Доходности корпоративных облигаций**



**Ценовой индекс корпоративных долгов**

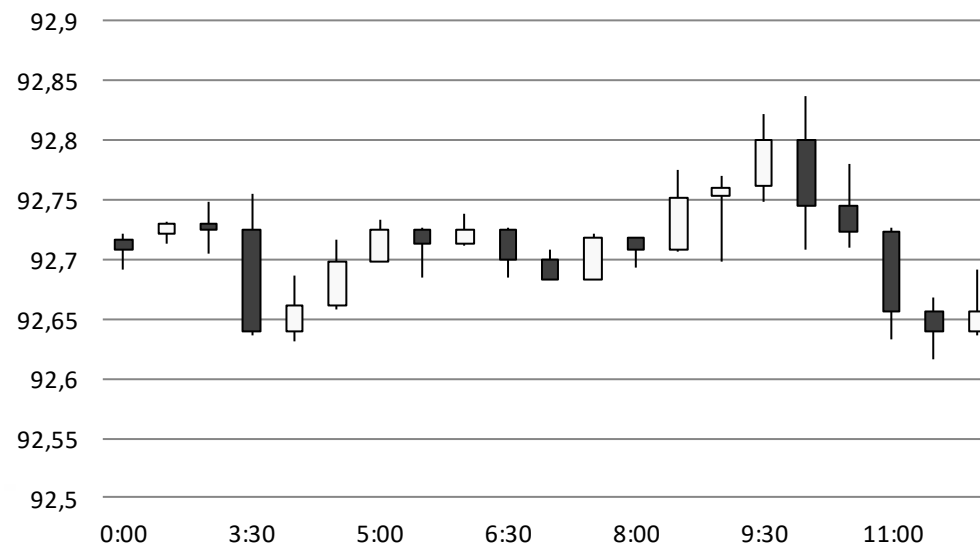


Источник: Bloomberg

# Валютный рынок

Несмотря на стабильность нефти, курс рубля продолжает второй день подряд расти против доллара, поднявшись с начала дня на 16 копеек до 61,55 руб./долл. При это курс европейской валюты относительно рубля стабилен. Основной причиной роста пары USD/RUB является продолжающееся падение долларовой корзины DXY на фоне выхода вчера вечером слабых данных по инфляции в США.

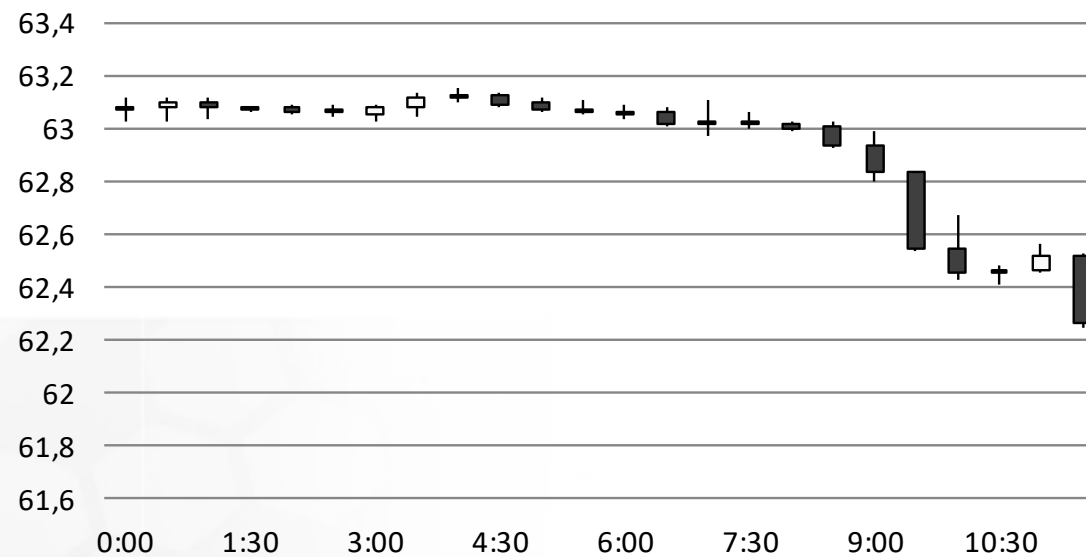
## Индекс доллара США



Источник: Bloomberg

# Валютный рынок

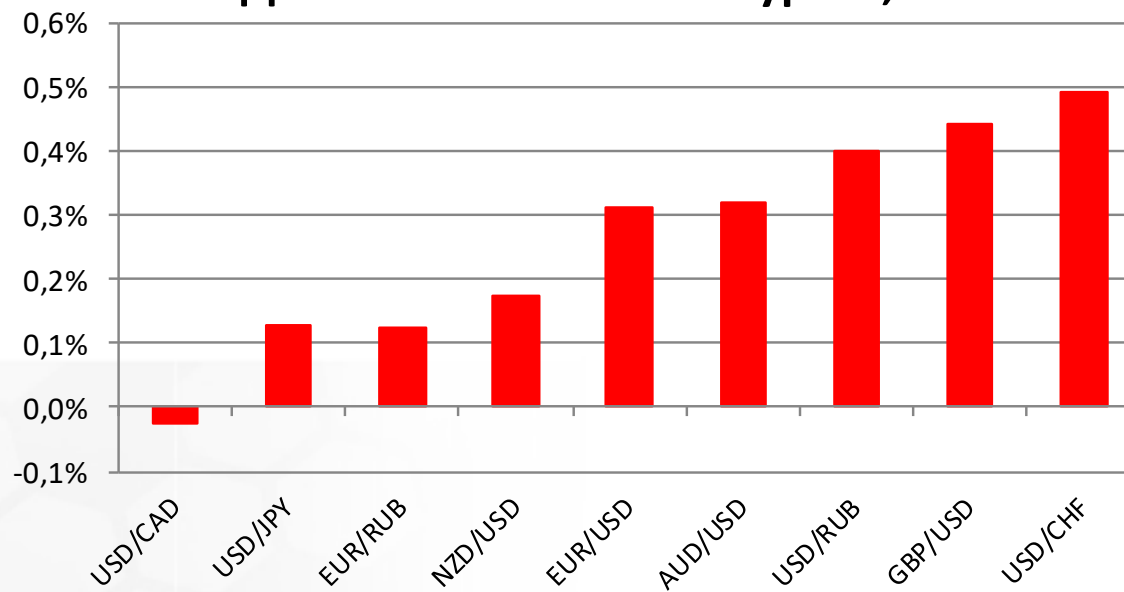
## USD/RUB



Источник: Bloomberg

# Валютный рынок

**Динамика валютных курсов, %**

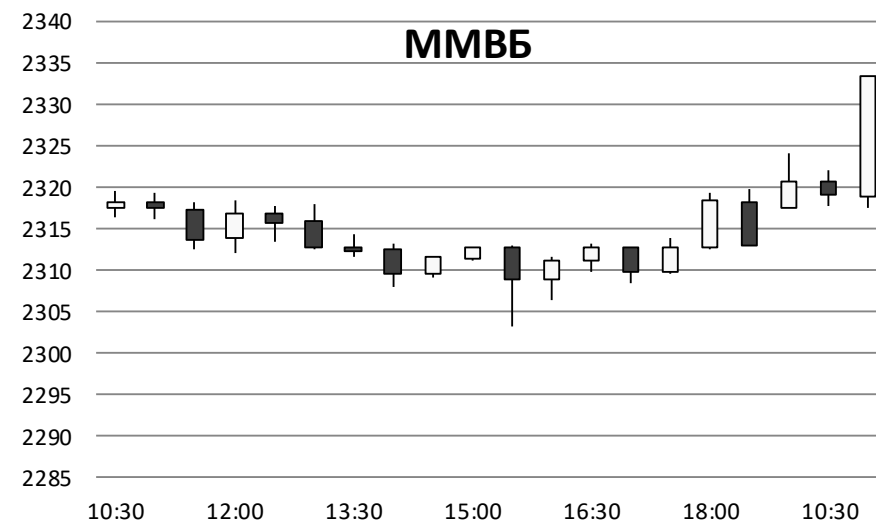
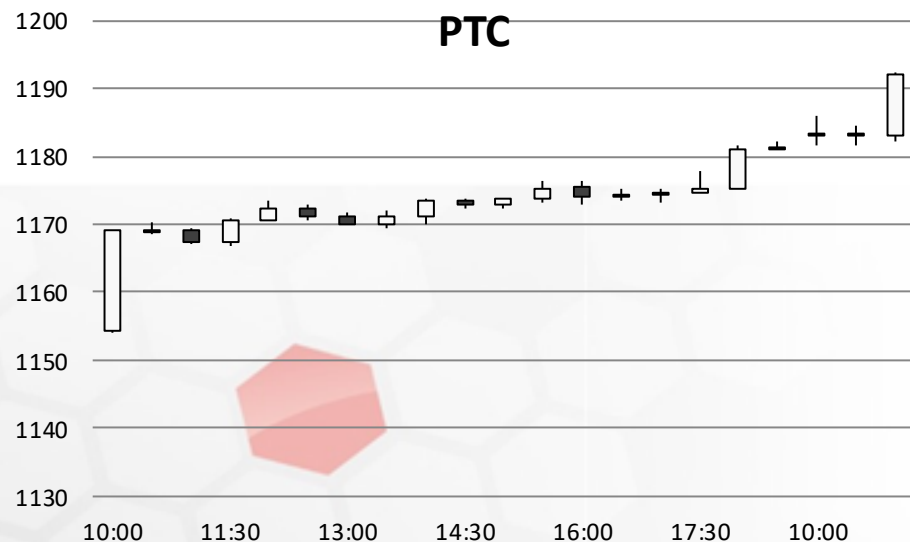


Источник: Bloomberg



# Фондовый рынок

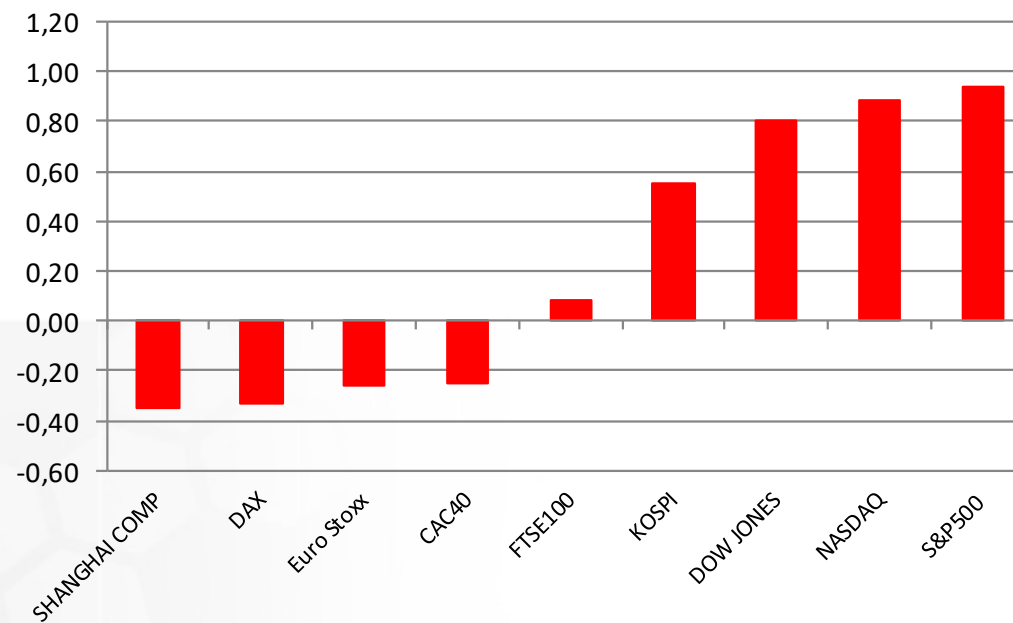
Индекс Московской биржи прибавляет 1,2% сегодня, поднявшись до отметки 2241 пункт. Вновь росту индекса способствует активные покупки акций российских нефтегазовых компаний. Рост цен на нефть, наоборот, оказывает негативное влияние на бумаги «Аэрофлота», так как это существенно повышает топливные затраты.



Источник: MMVB, Bloomberg

# Фондовый рынок

Динамика мировых фондовых индексов, %



Источник: ММББ, Bloomberg

**Максим Гесин**

[maksims.gesins@dukascopy.com](mailto:maksims.gesins@dukascopy.com)

**Ярослав Смирнов**

[jaroslavs.smirnovs@dukascopy.com](mailto:jaroslavs.smirnovs@dukascopy.com)

**Евгения Григорчук**

[yevgeniya.grygorchuk@dukascopy.com](mailto:yevgeniya.grygorchuk@dukascopy.com)

**Наша аналитика:**

[Технический анализ](#)

[Короткие новости](#)

[Торговые идеи по фигурам](#)

[Квартальный отчёт](#)

[Прогнозы сообщества](#)

**Полезные ссылки:**

[FXSpider онлайн новости](#)

[ТВ](#)

[Вебинары](#)

[Графики](#)

[Индекс валют](#)

[CoT отчёты](#)

[Пивот уровни](#)

[Сентимент рынка](#)

[Экономический календарь](#)

[Сигналы](#)



#### **Оговорка**

Вся информация в этой статье, включая мнения, показатели и графики, предоставлена только в целях ознакомления, и не может быть интерпретирована как финансовый совет. Dukascopy не несет ответственности за полноту или правильность любой информации, содержащейся в этой статье. Финансовые показатели, указанные в этой статье не были проверены компанией Dukascopy. Взгляды, мнения и анализы принадлежат авторам статьи, и не были согласованы с Dukascopy.

Dukascopy отказывается от любых гарантий, выраженных или подразумевающихся, но, не ограничиваясь этим, касательно пригодности для торговли или пригодности для определенной цели, в отношении всей информации в этой статье. Dukascopy не при каких обстоятельствах не несет ответственность за любые прямые, не прямые, косвенные, зависящие, непредвиденные, или любые другие убытки, понесенные в связи с использованием этой статьи.