



Swiss Forex Bank & Marketplace

Ежедневная Аналитика

Кратко о главном

Новая торговая неделя началась с роста индексов на глобальном рынке акций. Основным драйвером роста выступили бумаги нефтегазовых компаний, чьи котировки растут вслед за ценами на нефть. Сегодня баррель марки Brent подорожал до максимальных значений на возросших опасениях, что до конца недели Дональд Трамп может принять решение о выходе из сделки с Ираном.

Обзор макроэкономических событий

В пятницу вечером Дональд Трамп заявил о недопустимости возможности разработки ядерного оружия Ираном. Данные высказывания были восприняты инвесторами как сигнал о выходе США из соглашений, в рамках которых Иран оказывается от разработки ядерных вооружений взамен на снятие санкций, включающих также и возможность экспорта нефти. Опасения, что запрет на экспорт иранской нефти может привести к уходу с рынка объемов около 1 млн баррелей в сутки стало причиной роста сегодня стоимости барреля марки Brent до \$75,9, что является максимумом с конца 2014 года. Давление на нефтяные котировки даже не оказал продолжающийся рост буровой активности в США. Согласно данным нефтесервисной компании Baker Hughes, количество буровых в США на прошлой неделе увеличилось на 9 шт. до 834. Рост цен на нефть продолжает стимулировать разработку сланцевых месторождений, которые становятся все более рентабельны. Большинство европейских индексов сегодня растут, несмотря на публикацию слабых данных по промышленным заказам за март.

Ожидаемая статистика

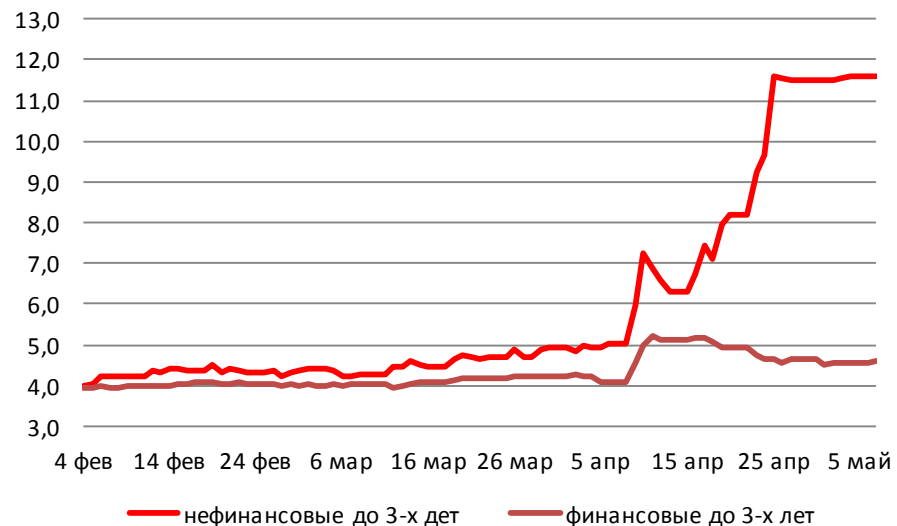
Дата	Время	Событие	Страна/регион	Период	Обз(Мд)	Пред.
07.05.2018	9:00	Промышленные заказы (м/м)	Германия	март	0.5%	0.3%
	9:00	Промышленные заказы, (г/г)	Германия	март	5.0%	3.5%
	11:10	Индекс деловой активности PMI в розн. торговле	Еврозона	апрель	--	50.1
	11:30	Инд. доверия инвесторов от Sentix	Еврозона	май	21.0	19,01
	22:00	Потребительское кредитование	США	март	\$16.000b	\$10.601b
08.05.2018	9:00	Экспорт, с уч. сез. (м/м)	Германия	март	1.8%	-3.2%
	9:00	Импорт, с уч. сез. (м/м)	Германия	март	1.0%	-1.3%
	9:00	Промышленное производство, (м/м)	Германия	март	0.8%	-1.6%
	9:00	Промышленное производство, (г/г)	Германия	март	3.0%	2.6%
	10:30	Индекс цен на жилье от Halifax (м/м)	Великобритания	апрель	-0.2%	1.5%
	10:30	Индекс цен на жилье Halifax (3 мес/г)	Великобритания	апрель	3.2%	2.7%

Источник: Bloomberg

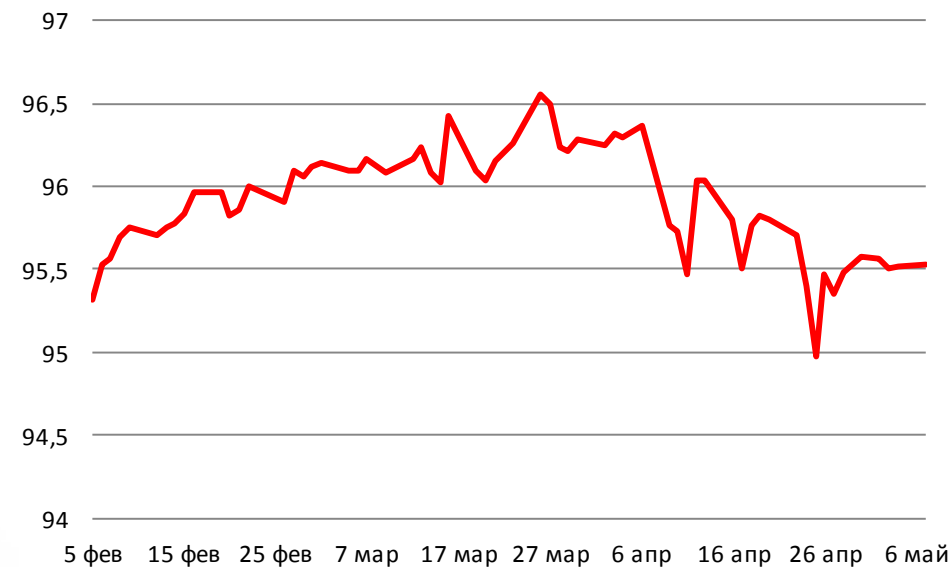
Долговой рынок России

Доходность 10-летних гособлигаций США сегодня снижается, отступая от локальных максимумов, которые были достигнуты на прошлой неделе. Публикация слабых данных по рынку труда несколько изменила ожидания относительно дальнейшего повышения ставок в США. Напомним, что прирост новых рабочих мест в американской экономике в апреле составил 164 тыс. человек, что оказалось несколько хуже ожиданий рынка.

Доходности корпоративных облигаций



Ценовой индекс корпоративных долгов

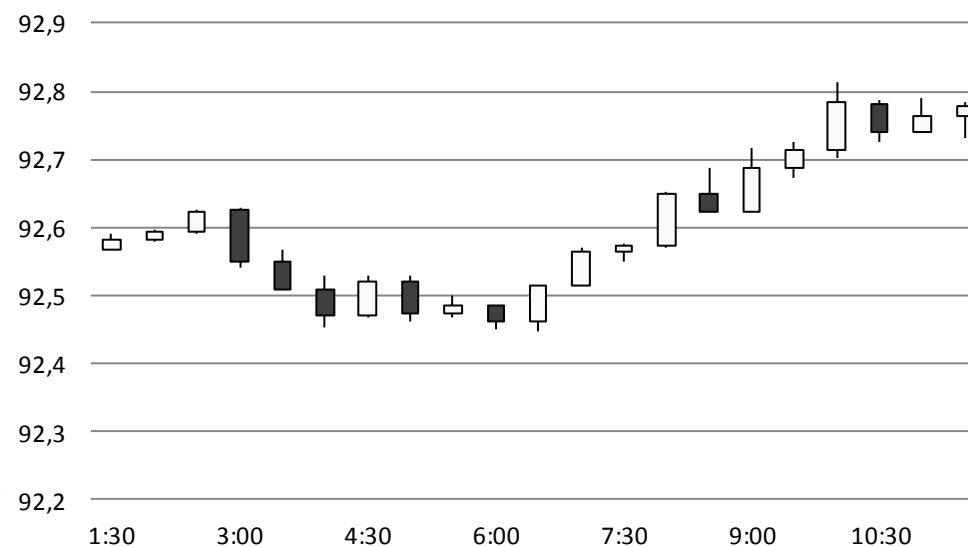


Источник: Bloomberg

Валютный рынок

Курс рубля снижается против доллара на 33 копейки до 62,8 руб./долл., несмотря на рост цен на нефть. Сегодня Минфин РФ должен объявить о размерах покупок иностранной валюты. Долларовая корзина валют DXY выросла до 92,8 пунктов на фоне падения курса европейской валюты до 1,19 против доллара.

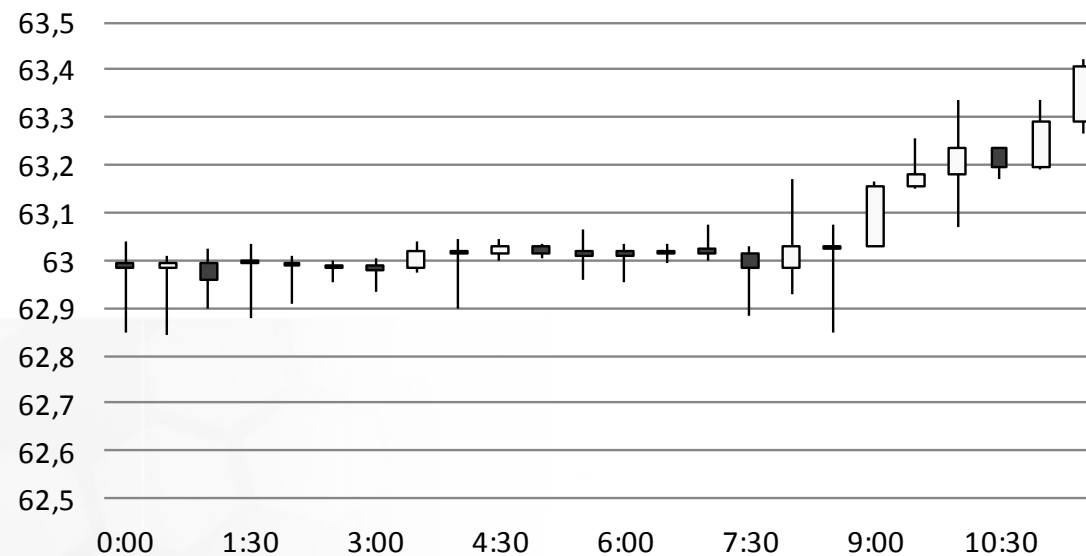
Индекс доллара США



Источник: Bloomberg

Валютный рынок

USD/RUB



Источник: Bloomberg

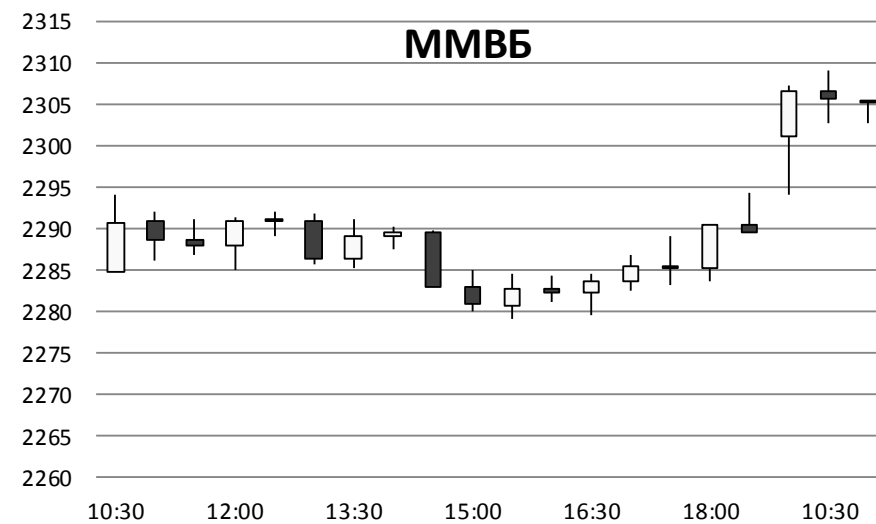
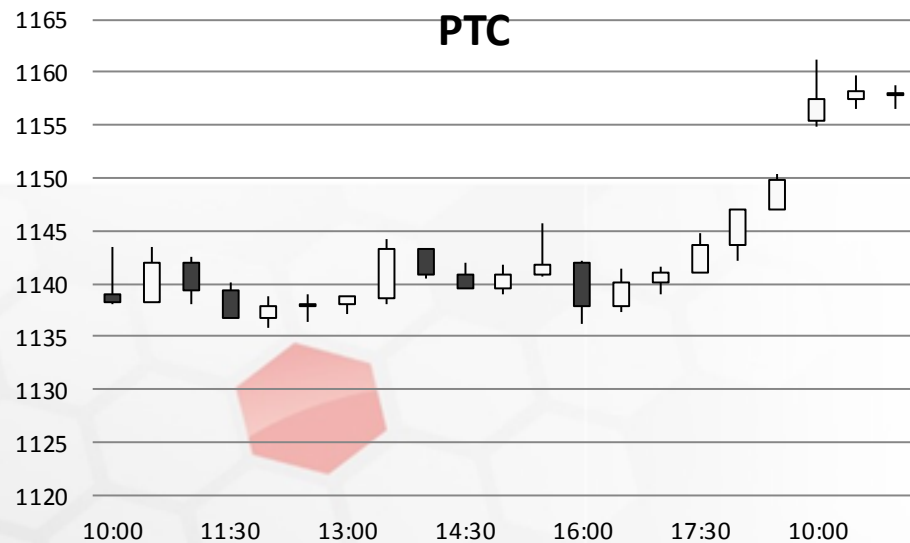
Валютный рынок



Источник: Bloomberg

Фондовый рынок

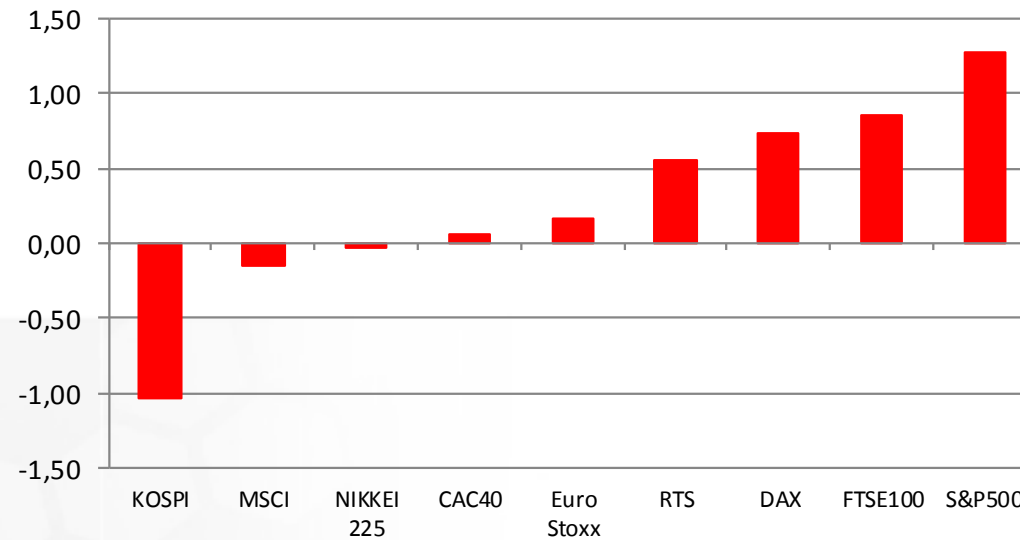
Российские индексы акций растут сегодня вслед за бумагами нефтегазовых компаний. Индекс Московской биржи преодолел отметку 2300 пунктов. Индекс РТС также растет, несмотря на ослабление курса рубля.



Источник: ММВБ, Bloomberg

Фондовый рынок

Динамика мировых фондовых индексов, %



Источник: ММББ, Bloomberg

Максим Гесин

maksims.gesins@dukascopy.com

Ярослав Смирнов

jaroslavs.smirnovs@dukascopy.com

Евгения Григорчук

yevgeniya.grygorchuk@dukascopy.com

Наша аналитика:

[Технический анализ](#)

[Короткие новости](#)

[Торговые идеи по фигурам](#)

[Квартальный отчёт](#)

[Прогнозы сообщества](#)

Полезные ссылки:

[FXSpider онлайн новости](#)

[ТВ](#)

[Вебинары](#)

[Графики](#)

[Индекс валют](#)

[CoT отчёты](#)

[Пивот уровни](#)

[Сентимент рынка](#)

[Экономический календарь](#)

[Сигналы](#)



Оговорка

Вся информация в этой статье, включая мнения, показатели и графики, предоставлена только в целях ознакомления, и не может быть интерпретирована как финансовый совет. Dukascopy не несет ответственности за полноту или правильность любой информации, содержащейся в этой статье. Финансовые показатели, указанные в этой статье не были проверены компанией Dukascopy. Взгляды, мнения и анализы принадлежат авторам статьи, и не были согласованы с Dukascopy.

Dukascopy отказывается от любых гарантий, выраженных или подразумевающихся, но, не ограничиваясь этим, касательно пригодности для торговли или пригодности для определенной цели, в отношении всей информации в этой статье. Dukascopy не при каких обстоятельствах не несет ответственность за любые прямые, не прямые, косвенные, зависящие, непредвиденные, или любые другие убытки, понесенные в связи с использованием этой статьи.