



Swiss Forex Bank & Marketplace

Ежедневная Аналитика

Кратко о главном

В пятницу на глобальном рынке акций наблюдается разнонаправленная динамика. Азиатские индексы акций завершили сегодняшний день падением, несмотря на выход позитивной макростатистики в Китае. Европейские фондовые индикаторы растут на небольших торговых оборотах в ожидании выхода данных по американскому рынку труда, которые будут опубликованы сегодня во второй половине дня.

Обзор макроэкономических событий

Двухсторонняя встреча в Пекине с участием представителей США и Китая завершилась безрезультатно. Стороны не выступили с совместным заявлением и не указали на достижение прогресса в преодолении торговых противоречий, которые возникли в последнее время. Отсутствие договоренности между США и Китаем было воспринято инвесторами негативно, так как это усиливает риски дальнейшего торгового противостояния между двумя крупнейшими экономиками мира. По итогам сегодняшнего дня индекс Shanghai composite снизился на 0,3%, несмотря на публикацию позитивной макростатистики в Китае. Согласно данным информационного агентства Caixin, индекс деловой активности в сфере услуг вырос в апреле до 52,9 пунктов, превысив ожидания экономистов. Сегодняшний день на европейских биржах начался со слабого роста основных индексов на малых торговых оборотах. Снижение активности связано с ожиданиями выхода данных по американскому рынку труда. Во второй половине дня будут опубликованы данные по изменению количества новых рабочих мест и уровню безработицы. Эта статистика может сильно повлиять на динамику рынка акций, так как в ближайшее время внимание инвесторов может быть сконцентрировано на публикации макростатистики в США.

Ожидаемая статистика

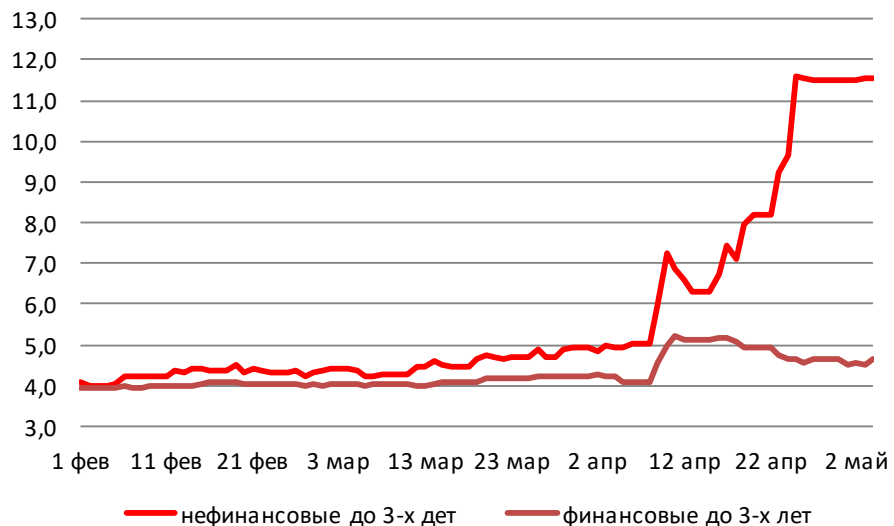
Дата	Время	Событие	Страна	Период	Обз(Мд)	Пред.
04.05.2018	9:45	Торговый баланс	Франция	март	-5000m	-5186m
	9:45	Сальдо платежного баланса	Франция	март	--	-2.0b
	11:00	Регистрация новых автомобилей (г/г)	Великобритания	апрель	--	-15.7%
	11:00	Индекс деловой активности PMI в сфере услуг	Еврозона	апрель	55.0	55.0
	11:00	Составной индекс PMI	Еврозона	апрель	55.2	55.2
	12:00	Розничные продажи (м/м)	Еврозона	март	0.5%	0.1%
	12:00	Розничные продажи (г/г)	Еврозона	март	1.9%	1.8%
	15:30	Изм. числа занятых в част. секторе	США	апрель	194k	102k
	15:30	Уровень безработицы	США	апрель	4.0%	4.1%
	16:00	ИПЦ (нд/нд)	Россия	апрель	--	0.1%
	16:00	ИПЦ, еженед. (с н.г.)	Россия	апрель	--	1.1%

Источник: Bloomberg

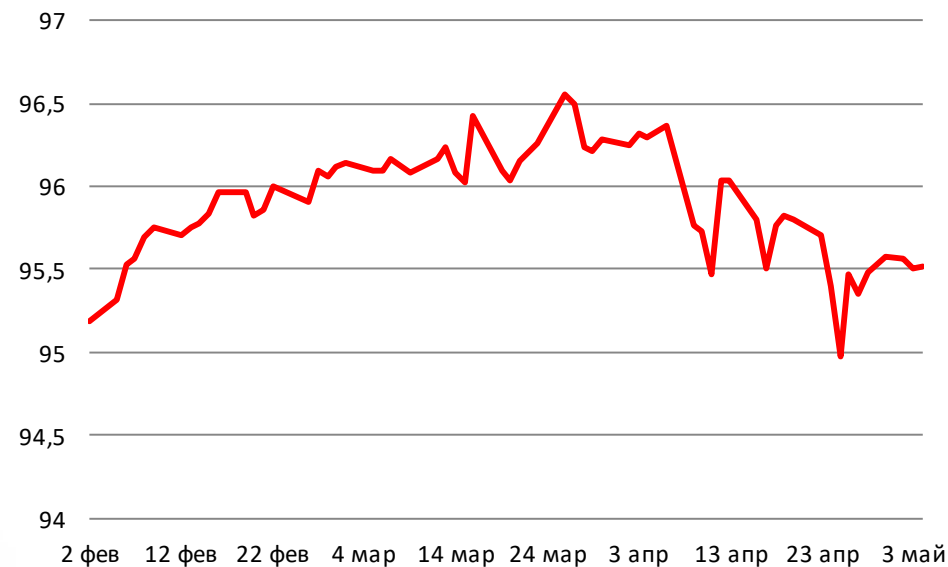
Долговой рынок России

На глобальном рынке облигаций наблюдается разнонаправленная динамика котировок в госбумагах. Российские государственные облигации, номинированные в долларах США вчера снижались, а их доходности выросли до максимальных значений, несмотря на рост курс рубля против доллара. Доходность бондов Russia-42 сегодня достигла 5,5%, что является максимумом с апреля 2016 года. Казначейские облигации США торгуются в боковом тренде в ожидании выхода данных по рынку труда США во второй половине дня.

Доходности корпоративных облигаций



Ценовой индекс корпоративных долгов

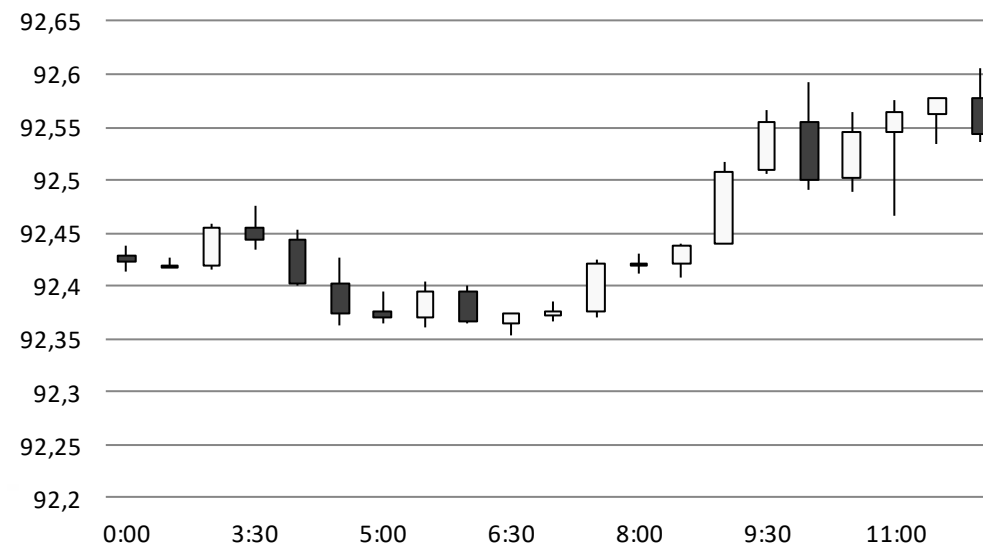


Источник: Bloomberg

Валютный рынок

Курс рубля снижается против доллара с начала дня на 34 копейки, несмотря на стабильность нефтяных контрактов. За последние сутки баррель марки Brent не изменился и колеблется вблизи отметки \$73,5 в ожидании публикации еженедельной статистики от Baker Hughes. Долларовая корзина валют DXY также стабильна в преддверии публикации статистики по американскому рынку труда.

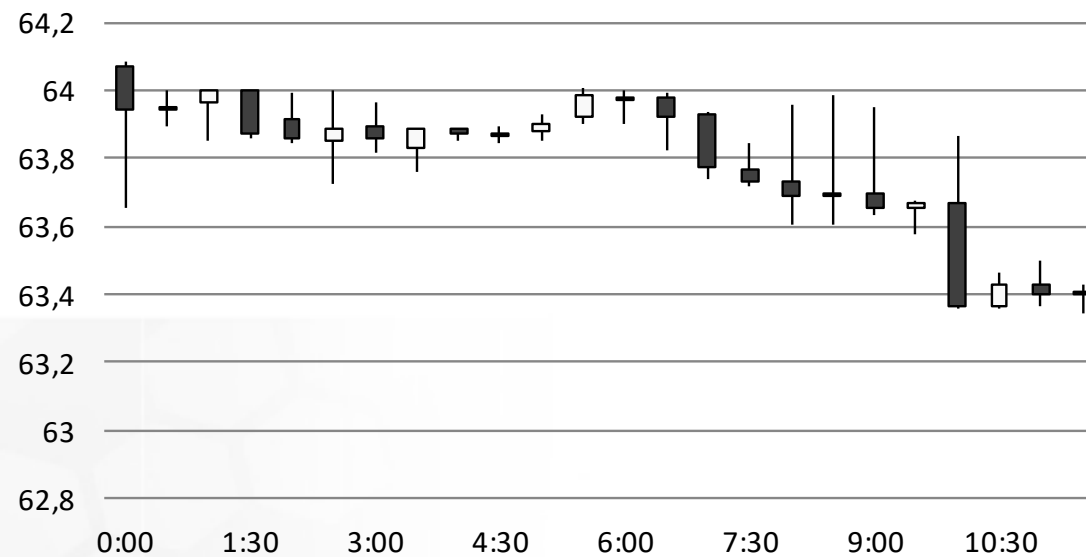
Индекс доллара США



Источник: Bloomberg

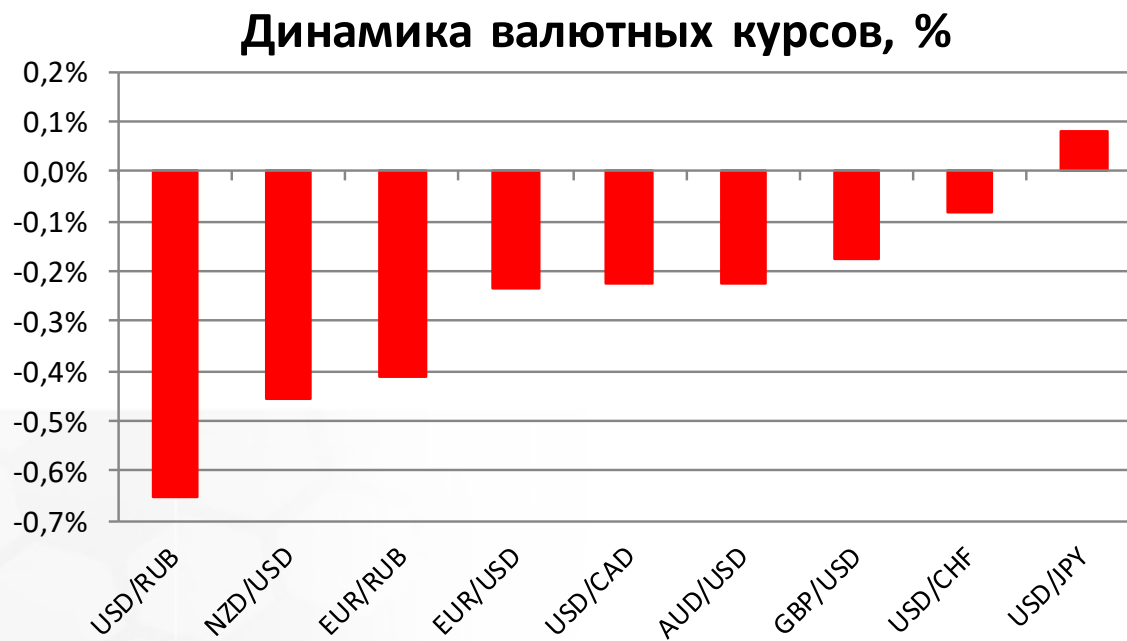
Валютный рынок

USD/RUB



Источник: Bloomberg

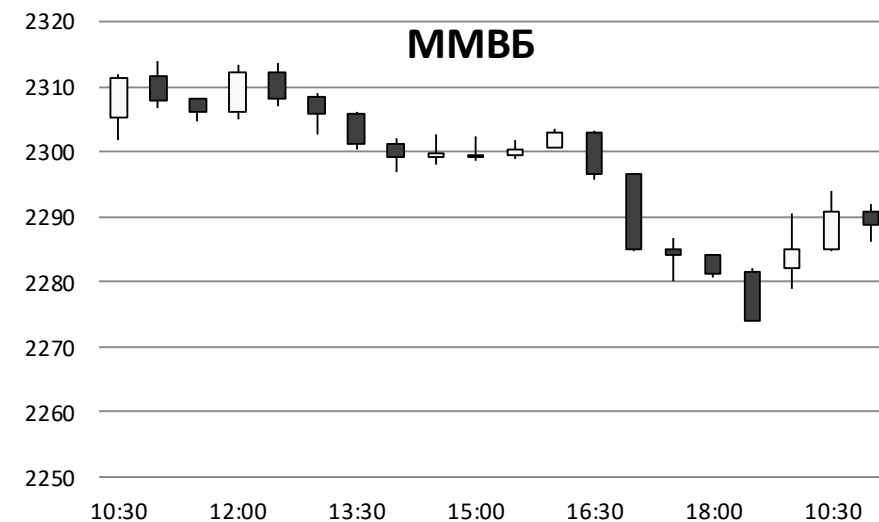
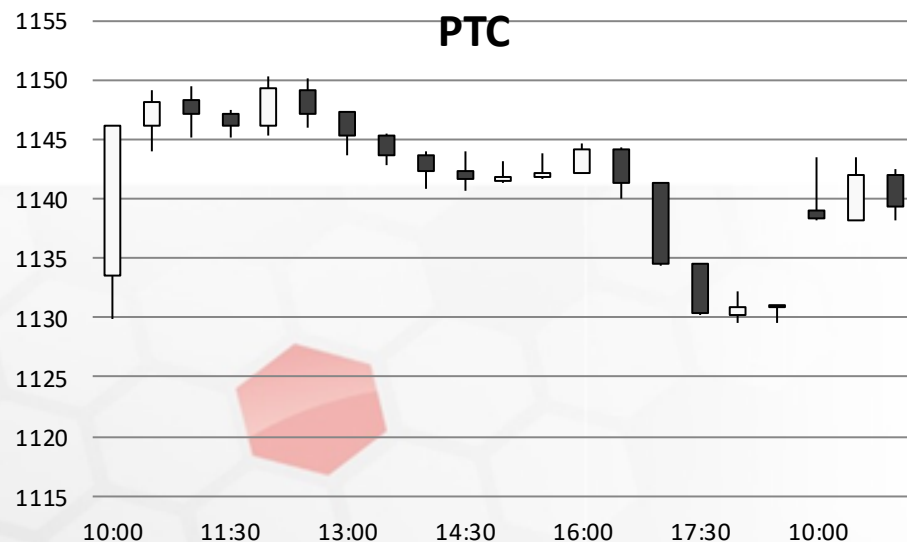
Валютный рынок



Источник: Bloomberg

Фондовый рынок

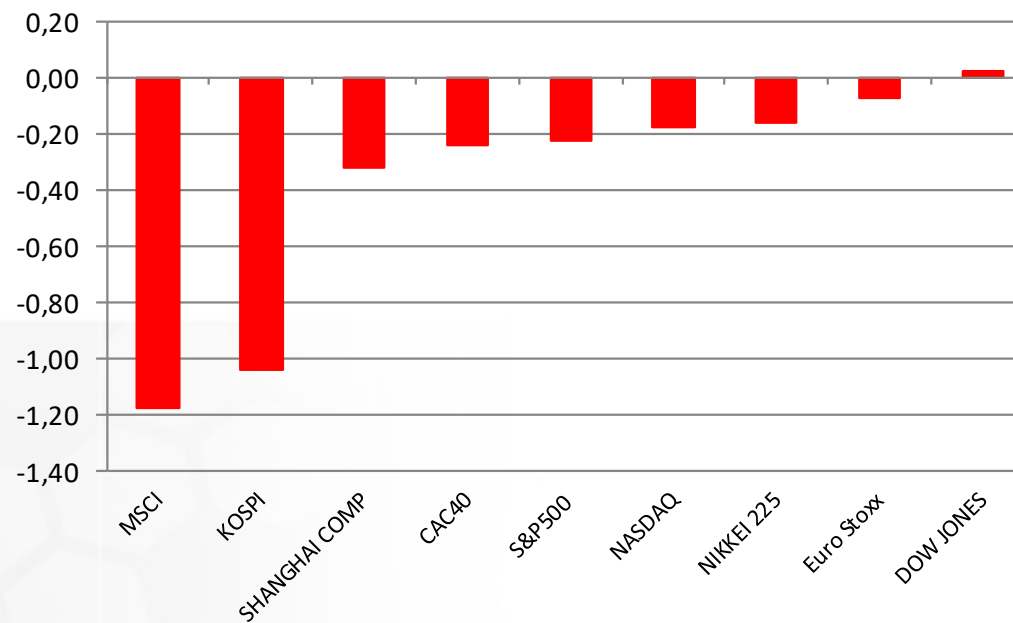
Несмотря на внешний негативный фон, российские индексы акций растут в начале торговой сессии в пятницу. Индекс Московской биржи вновь торгуется близи отметки 2300 пунктов благодаря возобновившимся покупкам в бумагах нефтегазовых компаний. Индекс РТС также дорожает на 0,9%, поднявшись до 1138 пунктов.



Источник: ММВБ, Bloomberg

Фондовый рынок

Динамика мировых фондовых индексов, %



Источник: ММББ, Bloomberg

Максим Гесин

maksims.gesins@dukascopy.com

Ярослав Смирнов

jaroslavs.smirnovs@dukascopy.com

Евгения Григорчук

yevgeniya.grygorchuk@dukascopy.com

Наша аналитика:

[Технический анализ](#)

[Короткие новости](#)

[Торговые идеи по фигурам](#)

[Квартальный отчёт](#)

[Прогнозы сообщества](#)

Полезные ссылки:

[FXSpider онлайн новости](#)

[ТВ](#)

[Вебинары](#)

[Графики](#)

[Индекс валют](#)

[CoT отчёты](#)

[Пивот уровни](#)

[Сентимент рынка](#)

[Экономический календарь](#)

[Сигналы](#)



Оговорка

Вся информация в этой статье, включая мнения, показатели и графики, предоставлена только в целях ознакомления, и не может быть интерпретирована как финансовый совет. Dukascopy не несет ответственности за полноту или правильность любой информации, содержащейся в этой статье. Финансовые показатели, указанные в этой статье не были проверены компанией Dukascopy. Взгляды, мнения и анализы принадлежат авторам статьи, и не были согласованы с Dukascopy.

Dukascopy отказывается от любых гарантий, выраженных или подразумевающихся, но, не ограничиваясь этим, касательно пригодности для торговли или пригодности для определенной цели, в отношении всей информации в этой статье. Dukascopy не при каких обстоятельствах не несет ответственность за любые прямые, не прямые, косвенные, зависящие, непредвиденные, или любые другие убытки, понесенные в связи с использованием этой статьи.