




Swiss Forex Bank & Marketplace

Phasellus feugiat commodo magna
congue malesuada. Vestibulum imperdi-
et dui eget elementum laoreet. Sus-
pendisse conwallis felis vel consectetur
pulvinar. Quisque nisi ante, pharetra at
turpis a, pretium dignissim neque. Nulla
tempor porttitor mauris, nec semper felis
dictum vitae. Duis tristique, sapien vel
faucibus pretium, eros nulla molestie
magna, nec omare magna justo sed
urna. Praesent non metus nisi.



Phasellus feugiat commodo magna
congue malesuada. Vestibulum imperdi-
et dui eget elementum laoreet. Sus-
pendisse conwallis felis vel consectetur
pulvinar. Quisque nisi ante, pharetra at
turpis a, pretium dignissim neque. Nulla
tempor porttitor mauris, nec semper felis
dictum vitae. Duis tristique, sapien vel
faucibus pretium, eros nulla molestie
magna, nec omare magna justo sed
urna. Praesent non metus nisi.

Ежедневная Аналитика

Кратко о главном

Публикация сильной статистики по рынку недвижимости США вызвала волну продаж акций по всему миру. Выход позитивных финансовых результатов американских компаний за первый квартал 2018 года поддержку рынку не оказал. Рост ожиданий того, что ФРС США может ускорить темпы повышения ставок способствовал росту доходностей американских казначейских облигаций. Цены на нефть марки Brent снизились на фоне неожиданного роста запасов сырой нефти в США.

Обзор макроэкономических событий

Вчера вечером в США вышли сильные данные по рынку недвижимости за март. Продажи домов на первичном рынке в марте выросли на 694 тыс. шт., что превысило ожидания рынка. Кроме того, продажи домов в феврале также были пересмотрены в сторону повышения. Несмотря на то, что данные уровни еще далеки от значений 2004-2005 гг., после которых последовал ипотечный кризис в США, продолжающийся рост рынка недвижимости усилил опасения среди участников торгов того, что ФРС может ускорить темпы ужесточения денежно-кредитной политики. Причем такие настроения резко увеличились с начала текущей недели, таким образом, вероятность повышения ставок на майском заседании возросла на 5% до 34,2%. Напомним, что очередное заседание Комитета по операциям на открытом рынке США состоится уже через неделю.

После того, как цены на нефть обновили многолетние максимумы на рынке началась коррекция вниз. Поводом для снижения нефтяных котировок послужил выход еженедельного отчёта от Американского института нефти, согласно которому запасы сырой нефти в США увеличились на 1 млн. баррелей, в то время как рынок ожидал их сокращения.

Ожидаемая статистика

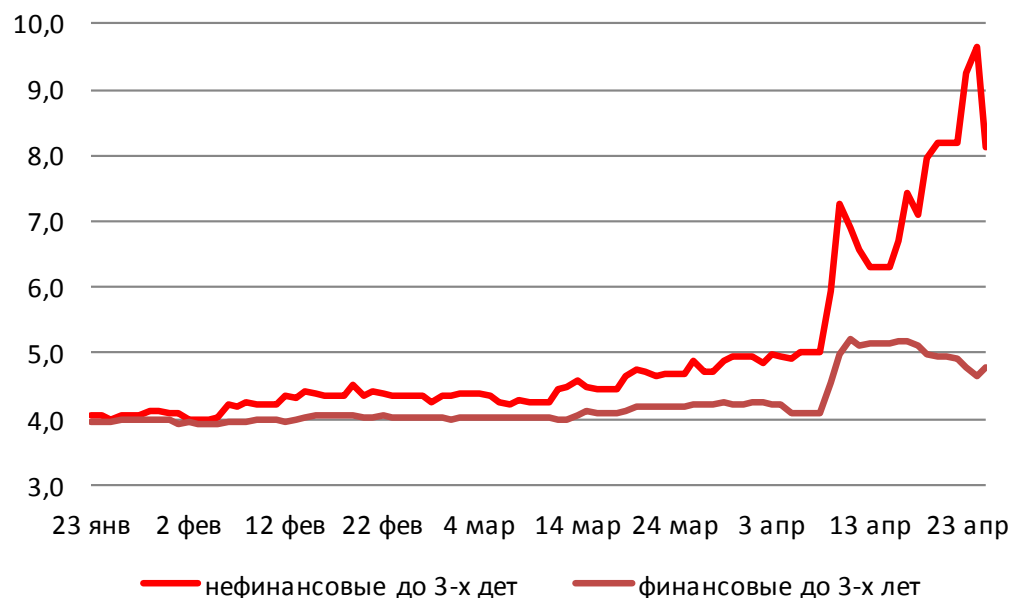
Дата	Время	Событие	Страна/регион	Период	Обз(Мд)	Пред.
25.04.2018	9:45	Потребительская уверенность	Франция	апрель	100	100
	14:00	Заявки на ипотеку от МВА	США	неделя	--	4.9%
	16:00	ИПЦ (нд/нд)	Россия	неделя	--	0.1%
26.04.2018	16:00	ИПЦ, еженед. (с н.г.)	Россия	неделя	--	1.0%
	14:45	Заседание ЕЦБ	Еврозона	апрель	0.000%	0.000%
	15:30	Первичные заявки на пособие по безработице	США	неделя	230k	232k
	15:30	Повторные заявки на пособие по безработице	США	неделя	1850k	1863k
	15:30	Оптовые запасы (м/м)	США	март	0.6%	1.0%
	15:30	Заказы на товары длит. пользования	США	март	1.4%	3.0%
	15:30	Товары длит. пользования, без транспорта	США	март	0.4%	1.0%
	16:00	Золото и международные резервы	Россия	неделя	--	462.4b

Источник: Bloomberg

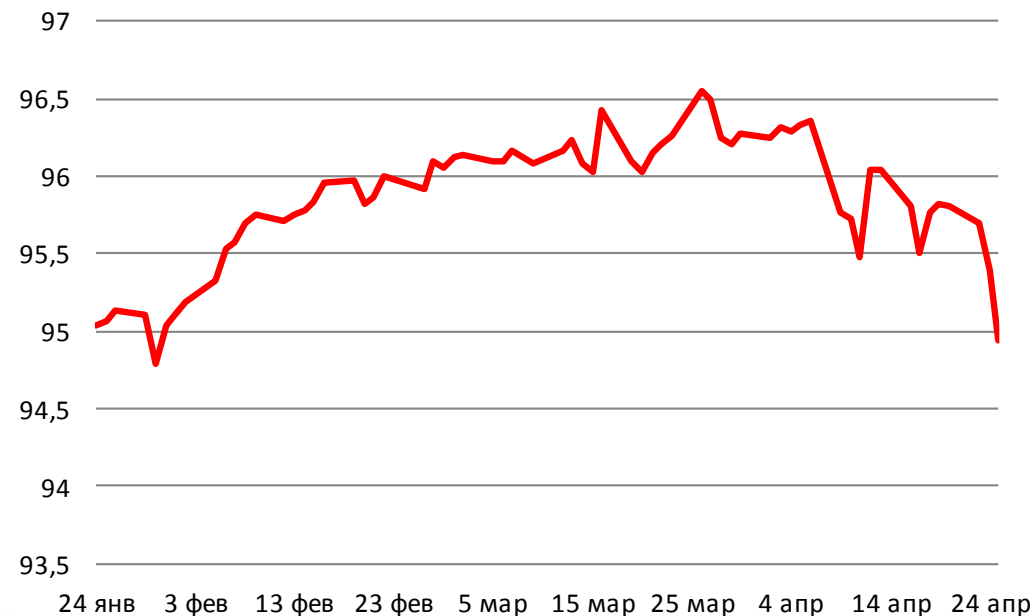
Долговой рынок России

На усилившихся ожиданиях того, что ФРС США ускорит повышение ставок, доходность 10-летних гособлигаций США впервые с 2014 года поднялась выше 3%. Снижение котировок американских казначейских облигаций оказало давление на бондовые рынки ЕС и Азии. Ослабление курса рубля также оказывает давление на ОФЗ. Сегодня Минфин РФ планирует разместить оба выпуска на общую сумму 30 млрд рублей. На наш взгляд, заинтересованность в размещаемых бумагах участников рынка будет невысокой на фоне неопределённости вокруг пятничного заседания ЦБ РФ.

Доходности корпоративных облигаций



Ценовой индекс корпоративных долгов

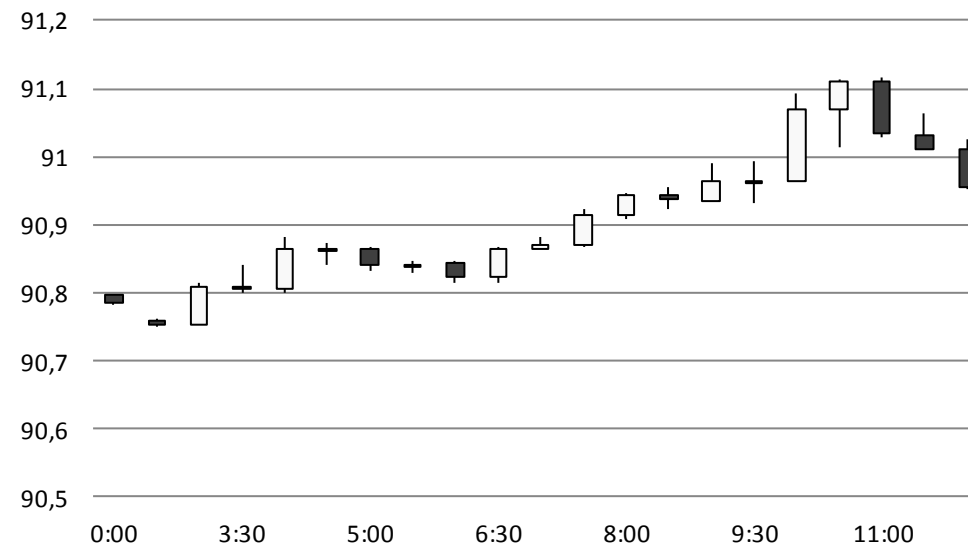


Источник: Bloomberg

Валютный рынок

Курс рубля сегодня опустился против доллара ниже отметки 62 руб./долл., двигаясь вслед за ценами на нефть. Дополнительное давление на рубль оказывает рост корзины валют DXY, значение которой достигло максимумов за последние несколько месяцев - 91,15 пункта.

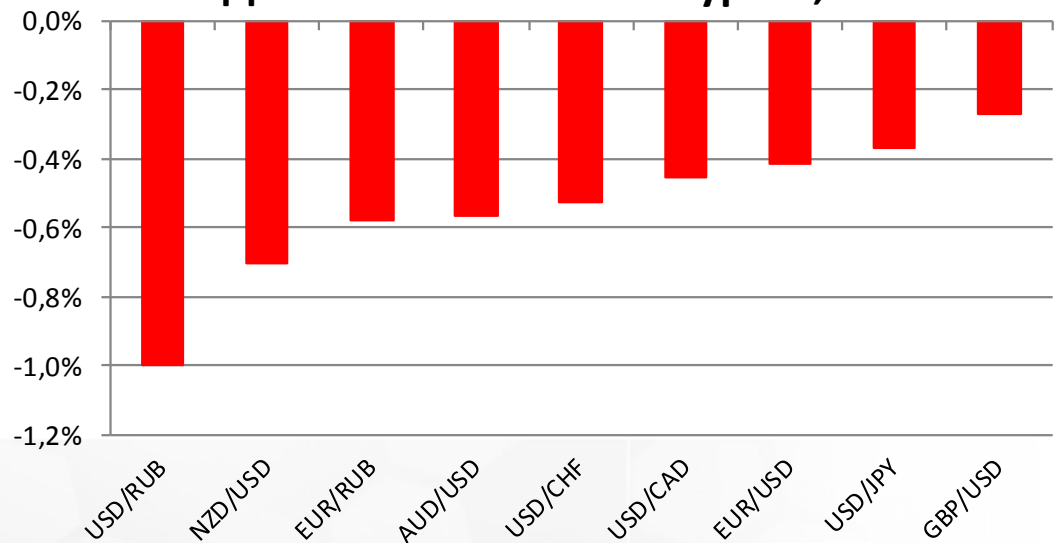
Индекс доллара США



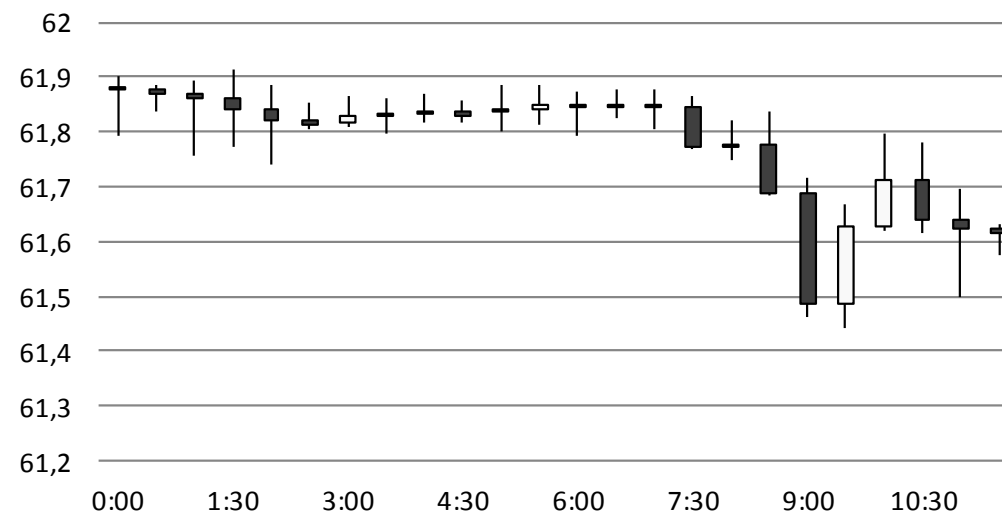
Источник: Bloomberg

Валютный рынок

Динамика валютных курсов, %



USD/RUB

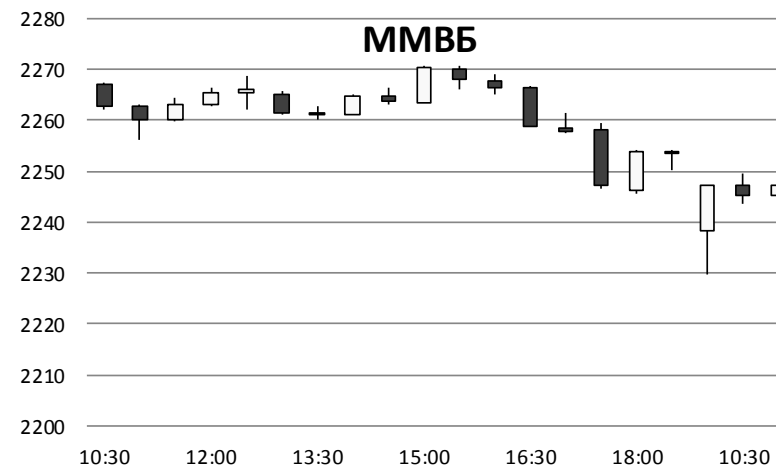
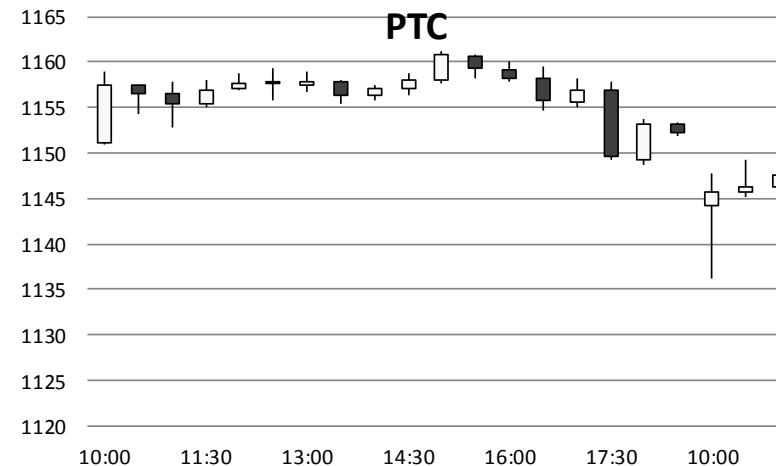
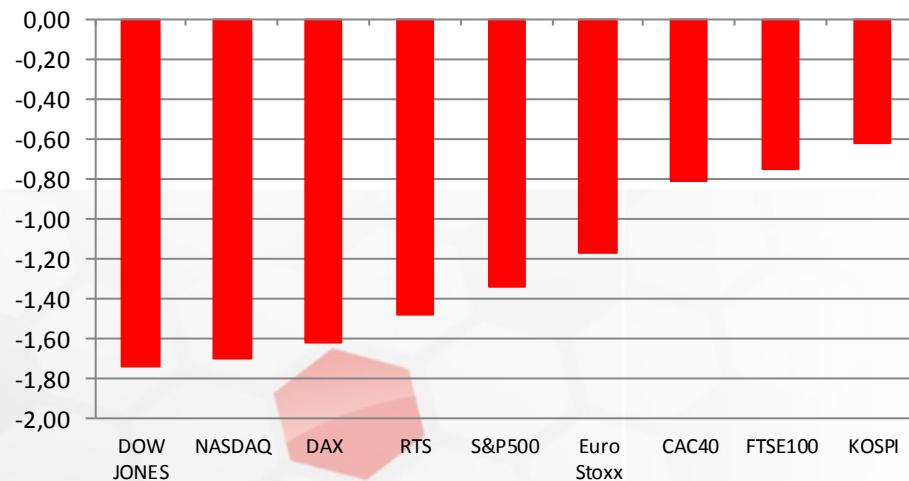


Источник: Bloomberg

Фондовый рынок

По итогам первой половины торговой сессии среды российские индексы акций снизились вслед за бумагами нефтегазовых компаний. Индекс РТС опустился на 1,4% до 1137,8 пункта, а индекс Московской биржи потерял 0,5%. В лидерах падения оказались расписки розничной сети X5 Retail Group (-5,5%) на новостях о смене ключевых менеджеров компании.

Динамика мировых фондовых индексов, %



Источник: ММБ, Bloomberg

Максим Гесин

maksims.gesins@dukascopy.com

Ярослав Смирнов

jaroslavs.smirnovs@dukascopy.com

Евгения Григорчук

yevgeniya.grygorchuk@dukascopy.com

Наша аналитика:

[Технический анализ](#)

[Короткие новости](#)

[Торговые идеи по фигурам](#)

[Квартальный отчёт](#)

[Прогнозы сообщества](#)

Полезные ссылки:

[FXSpider онлайн новости](#)

[ТВ](#)

[Вебинары](#)

[Графики](#)

[Индекс валют](#)

[CoT отчёты](#)

[Пивот уровни](#)

[Сентимент рынка](#)

[Экономический календарь](#)

[Сигналы](#)



Оговорка

Вся информация в этой статье, включая мнения, показатели и графики, предоставлена только в целях ознакомления, и не может быть интерпретирована как финансовый совет. Dukascopy не несет ответственности за полноту или правильность любой информации, содержащейся в этой статье. Финансовые показатели, указанные в этой статье не были проверены компанией Dukascopy. Взгляды, мнения и анализы принадлежат авторам статьи, и не были согласованы с Dukascopy.

Dukascopy отказывается от любых гарантий, выраженных или подразумеваемых, но, не ограничиваясь этим, касательно пригодности для торговли или пригодности для определенной цели, в отношении всей информации в этой статье. Dukascopy не при каких обстоятельствах не несет ответственность за любые прямые, не прямые, косвенные, зависящие, непредвиденные, или любые другие убытки, понесенные в связи с использованием этой статьи.