




Swiss Forex Bank & Marketplace

Phasellus feugiat commodo magna
congue malesuada. Vestibulum imperdi-
et dui eget elementum laoreet. Sus-
pendisse conwallis felis vel consectetur
pulvinar. Quisque nisi ante, pharetra at
turpis a, pretium dignissim neque. Nulla
tempor porttitor mauris, nec semper felis
dictum vitae. Duis tristique, sapien vel
faucibus pretium, eros nulla molestie
magna, nec omare magna justo sed
urna. Praesent non metus nisi.



Phasellus feugiat commodo magna
congue malesuada. Vestibulum imperdi-
et dui eget elementum laoreet. Sus-
pendisse conwallis felis vel consectetur
pulvinar. Quisque nisi ante, pharetra at
turpis a, pretium dignissim neque. Nulla
tempor porttitor mauris, nec semper felis
dictum vitae. Duis tristique, sapien vel
faucibus pretium, eros nulla molestie
magna, nec omare magna justo sed
urna. Praesent non metus nisi.

Ежедневная Аналитика

Кратко о главном

Новая торговая неделя началась со снижения основных индексов акций по всему миру. Давление на рынок оказывают дешевеющие акции производителей компьютеров и программного обеспечения. Продажи также наблюдаются в облигациях и товарных контрактах.

Обзор макроэкономических событий

Сегодня информационное агентство Markit опубликовало данные по изменению индексов деловой активности в сфере услуг в ряде европейских стран. По предварительным расчетам композитный индекс деловой активности в странах ЕС не изменился в апреле и составил 55,2 пункта, превысив ожидания рынка. Несмотря на выход позитивной статистики, на текущий момент европейские фондовые индикаторы снижаются вслед за индексами азиатских стран и США. Поводом для распродажи стало падение котировки акций высокотехнологических компаний на опасениях того, что через неделю компания Apple (-4%) сообщит о снижении продаж своих телефонов. Сейчас американские компании активно публикуют свои квартальные результаты. На текущий момент 65 компаний, чьи акции включены в расчет индекса S&P 500 раскрыли свои результаты. Сегодня компания Hasbro в очередной раз сообщила о квартальном убытке в размере 90 центов на акцию.

Дополнительное давление на рынок оказывает падение цен на товарные контракты. Цена барреля марки Brent не удержалась на отметке \$74 и начала снижаться на опасениях роста буровой активности в США. Согласно еженедельному отчету Baker Hughes, число буровых, специализирующихся на разработке нефтяных месторождений, на прошлой неделе увеличилось на 5 шт. и достигло максимальных значений за последние три года. Рост буровых является опережающим индикатором объемов суточной добычи нефти в США.

Ожидаемая статистика

Дата	Время	Событие	Страна/регион	Период	Обз(Мд)	Пред.
23.04.2018	11:00	Индекс деловой активности PMI в сфере произ-ва	Еврозона	апрель	56.1	56.6
	11:00	Индекс деловой активности PMI в сфере услуг	Еврозона	апрель	54.6	54.9
	11:00	Составной индекс PMI	Еврозона	апрель	54.8	55.2
	15:30	Индекс общеэкономической активности ФРБ Чикаго	США	март	0.27	0.88
	17:00	Продажи на вторич. рынке жилья	США	март	5.55m	5.54m
24.04.2018	17:00	Продажи на вторич. рынке жилья (м/м)	США	март	0.2%	3.0%
	9:00	Заказы станков (г/г)	Япония	март	--	28.1%
	9:45	Деловая уверенность	Франция	апрель	108	109
	9:45	Произв. уверенность	Франция	апрель	110	111
	9:45	Инд. перспектив произв. сектора	Франция	апрель	25	27
	9:45	Прогноз произв. сектора частных компаний	Франция	апрель	10	11
	9:45	Индикатор общего спроса	Франция	апрель	--	20
	11:00	Индекс делового климата от IFO	Германия	апрель	102.8	103.2
	11:00	Индикатор ожиданий от IFO	Германия	апрель	99.5	100.1
	11:00	Индикатор текущей деловой активности от IFO	Германия	апрель	106.0	106.5
	16:00	Индекс S&P Case Shiller м/м,	США	февраль	0.68%	0.75%
	16:00	Индекс S&P Case Shiller г/г	США	февраль	6.35%	6.40%
	17:00	Продажи на первич. рынке жилья	США	март	630k	618k
17:00	Продажи на первич. рынке жилья (м/м)	США	март	1.9%	-0.6%	

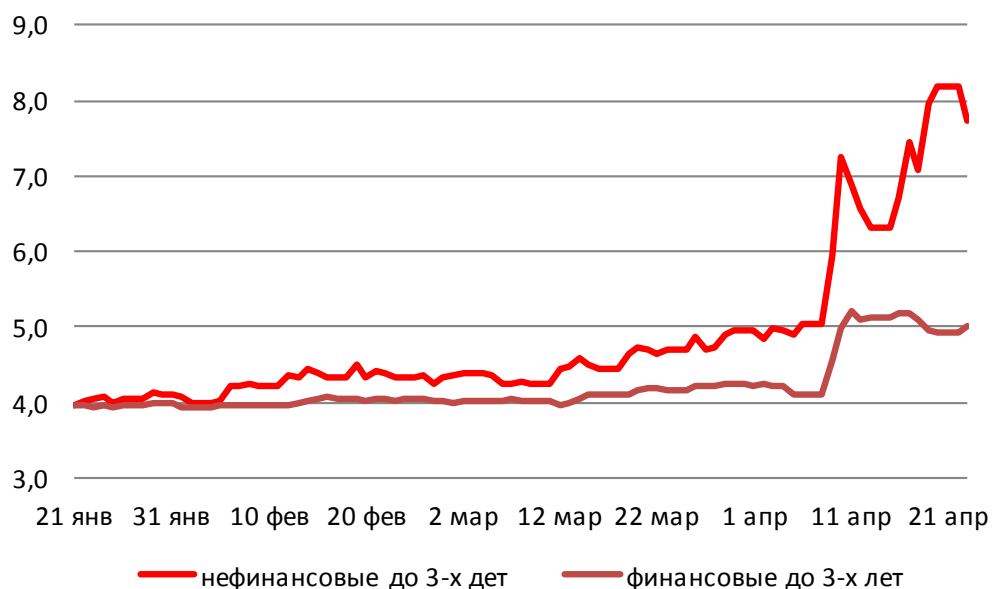
Источник: Bloomberg

Долговой рынок России

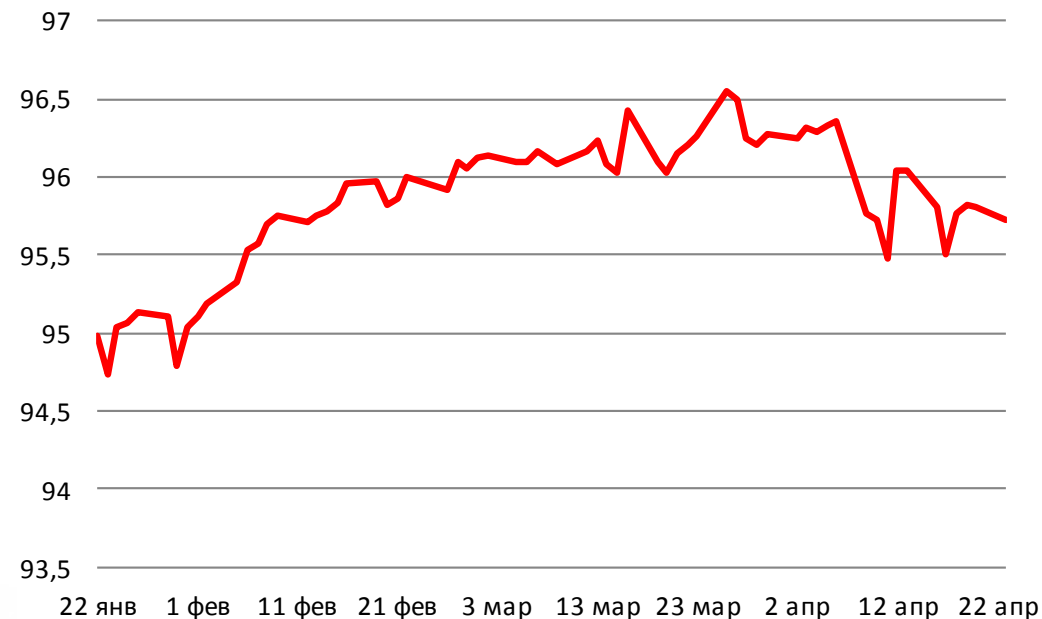
Помимо акций, в понедельник снижаются и облигации, которые дешевеют на возросших ожиданиях ускорения повышения ставок в США. С приближением очередного заседания Комитета по операциям на открытом рынке США, которое состоится уже на следующей неделе, среди инвесторов будут увеличиваться опасения скорого ужесточения денежно-кредитной политики. Вероятность повышения ставки на ближайшем заседании на 25 б.п. оценивается в 30%.

Наступившая неделя будет важна также и для локальных участников рынка, так как в пятницу состоится заседание ЦБ РФ. Ожидается, что ключевая ставка будет сохранена на текущем уровне из-за усилившейся волатильности на валютном рынке.

Доходности корпоративных облигаций



Ценовой индекс корпоративных долгов

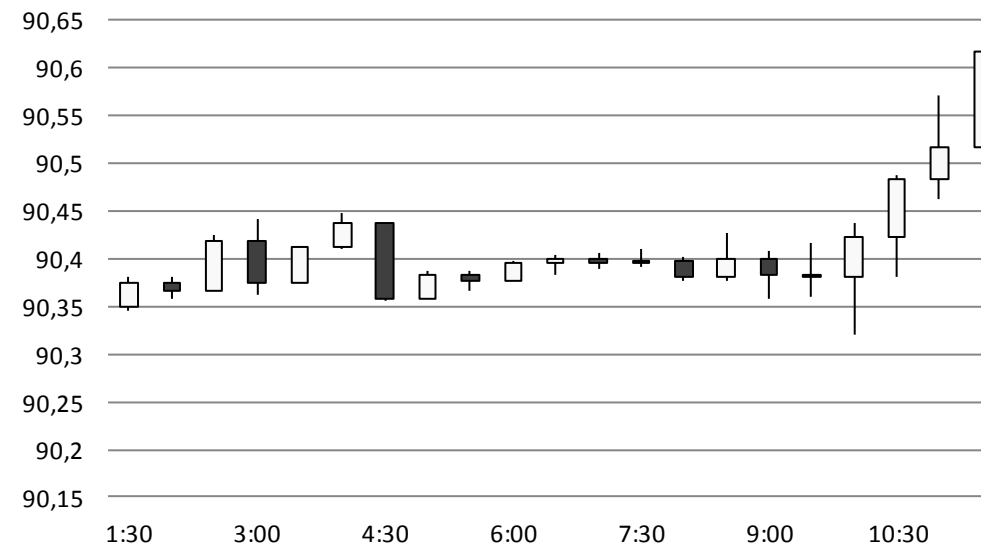


Источник: Bloomberg

Валютный рынок

Несмотря на стабильность цен на нефть, курс рубля не удержавшись на отметке 62 руб./долл. и с начала дня снизился против доллара на 68 копеек. Долларовая корзина валют DXY после того, как доходность американских казначейских 10-ти летних облигаций приблизилась к 3%, обновила максимумы последних двух месяцев .

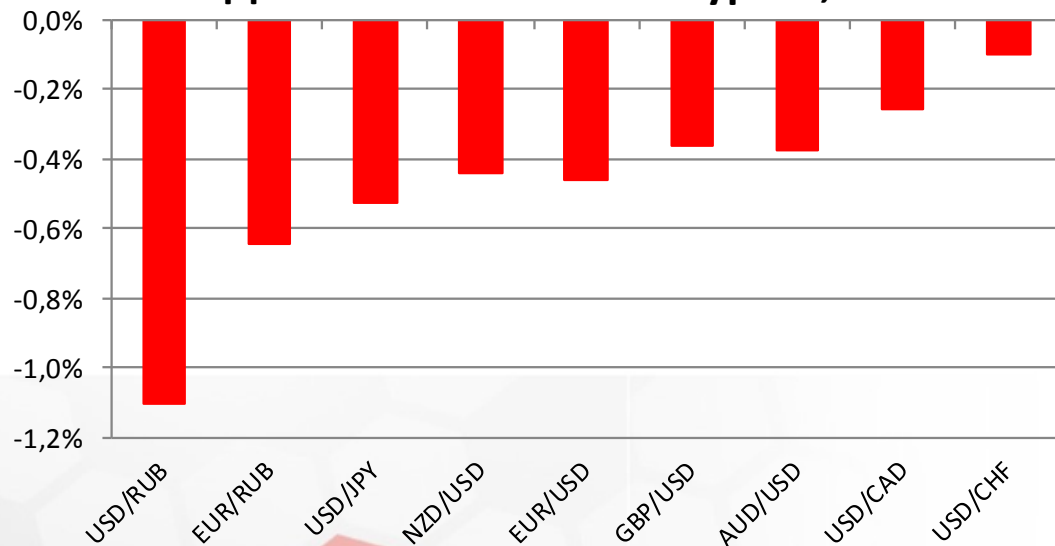
Индекс доллара США



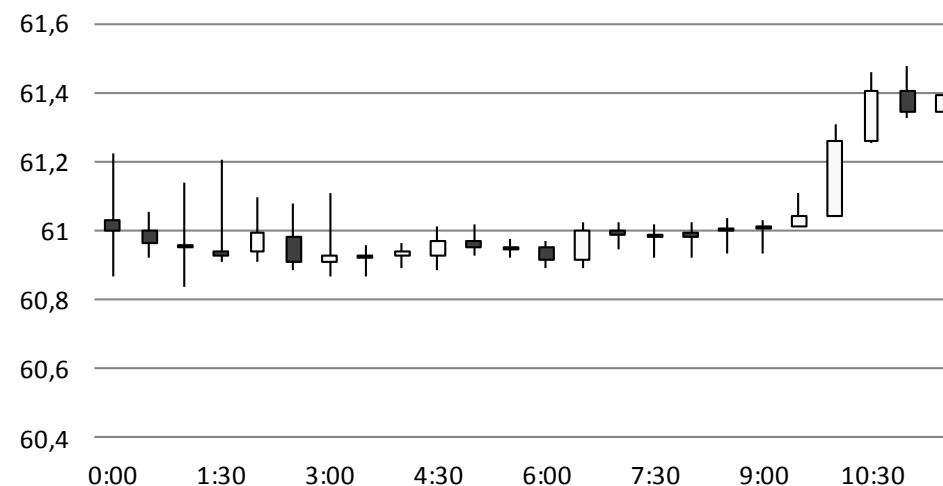
Источник: Bloomberg

Валютный рынок

Динамика валютных курсов, %



USD/RUB

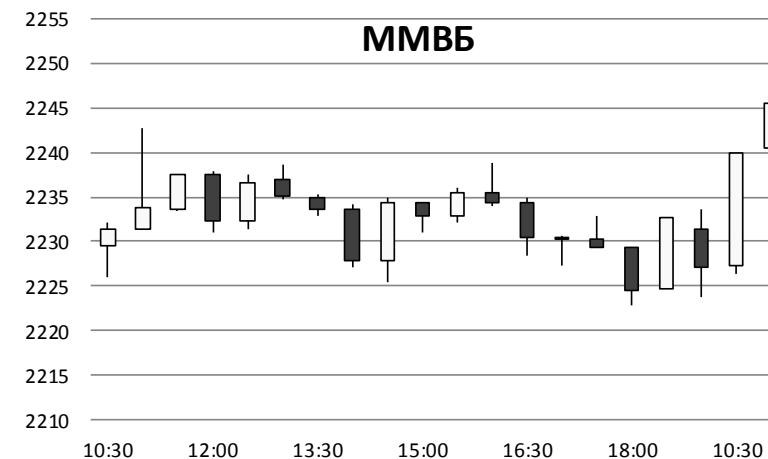
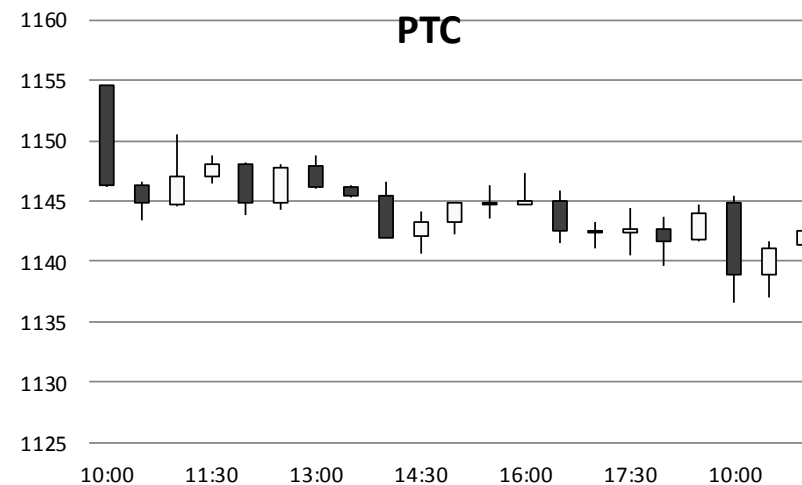
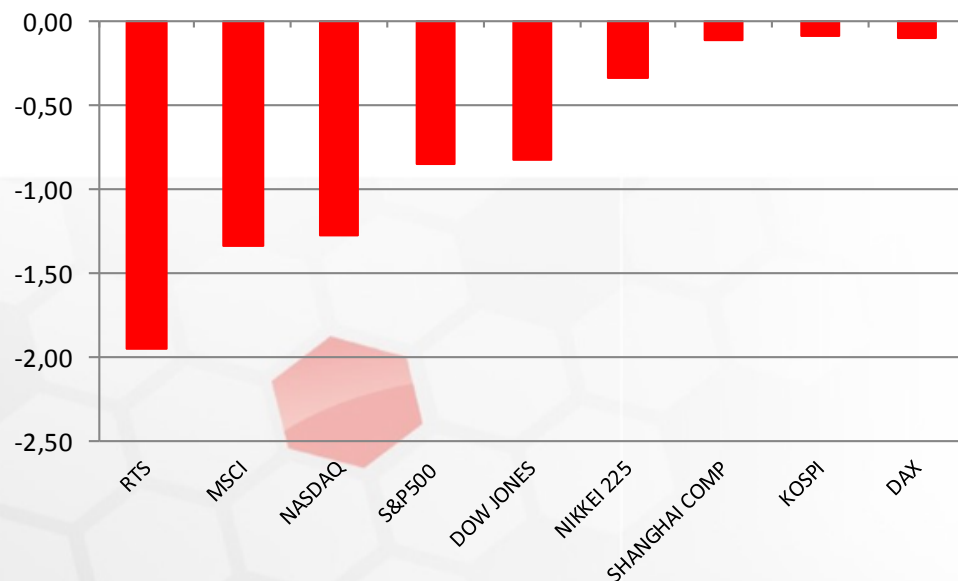


Источник: Bloomberg

Фондовый рынок

Новая торговая неделя на Мосбирже началась со снижения основных индексов. Основное давление на индекс Московской биржи оказывает продолжающееся падение котировок акций розничных сетей, которое началось в пятницу после выхода неаудированных финансовых результатов Магнита за первый квартал 2018 года. Индекс РТС упал на 2% из-за сегодняшнего ослабления курса рубля против доллара.

Динамика мировых фондовых индексов, %



Источник: ММВБ, Bloomberg

Максим Гесин

maksims.gesins@dukascopy.com

Ярослав Смирнов

jaroslavs.smirnovs@dukascopy.com

Евгения Григорчук

yevgeniya.grygorchuk@dukascopy.com

Наша аналитика:

[Технический анализ](#)

[Короткие новости](#)

[Торговые идеи по фигурам](#)

[Квартальный отчёт](#)

[Прогнозы сообщества](#)

Полезные ссылки:

[FXSpider онлайн новости](#)

[ТВ](#)

[Вебинары](#)

[Графики](#)

[Индекс валют](#)

[CoT отчёты](#)

[Пивот уровни](#)

[Сентимент рынка](#)

[Экономический календарь](#)

[Сигналы](#)



Оговорка

Вся информация в этой статье, включая мнения, показатели и графики, предоставлена только в целях ознакомления, и не может быть интерпретирована как финансовый совет. Dukascopy не несет ответственности за полноту или правильность любой информации, содержащейся в этой статье. Финансовые показатели, указанные в этой статье не были проверены компанией Dukascopy. Взгляды, мнения и анализы принадлежат авторам статьи, и не были согласованы с Dukascopy.

Dukascopy отказывается от любых гарантий, выраженных или подразумевающихся, но, не ограничиваясь этим, касательно пригодности для торговли или пригодности для определенной цели, в отношении всей информации в этой статье. Dukascopy не при каких обстоятельствах не несет ответственность за любые прямые, не прямые, косвенные, зависящие, непредвиденные, или любые другие убытки, понесенные в связи с использованием этой статьи.