



Swiss Forex Bank & Marketplace

# Ежедневная Аналитика

## Кратко о главном

На глобальном рынке акций наступает консолидация, следовавшая после роста с начала недели. Снижению темпов роста индексов способствуют как сохраняющиеся геополитические риски, так и неопределенность вокруг итогов завтрашней встречи некоторых членов ОПЕК+.

# Обзор макроэкономических событий

На текущий момент на основных биржах акций сегодня наблюдается разнонаправленная динамика значений основных индексов акций. Индекс Dow Jones завершил вчерашний день снижением из-за обвала котировок IBM на 7,5%, которая отчиталась за 1K18 хуже ожиданий рынка. За отчетный период чистая прибыль IT-компаний снизилась на 4% г/г до \$1,68 млрд. Индекс S&P 500 наоборот рос вслед акциями нефтегазовых компаний, средний рост которых вчера составил 1,5%. Бумаги нефтяных компаний вчера росли вслед за ценами на нефть. Баррель Brent подорожал за последние сутки на 3,3%, обновив максимумы с 2014 года и достиг \$74,5. Поводом для этого послужило неожиданное для аналитиков сокращение запасов сырой нефти в США. Согласно данным Минэнерго США, на прошлой неделе запасы сырой нефти снизились на 1 млн баррелей, в то время как рынок ожидал рост запасов сырья на 0,3 млн баррелей. Мы ожидаем консолидации нефтяных контрактов вблизи текущих уровней до завтрашнего дня, когда состоится встреча министра энергетики Александра Новака с представителями Саудовской Аравии. Итоги данной встречи будут иметь большое значение для рынка, так как целевые показатели по запасам в мире приблизились к таргетируемым уровням. Тем самым в скором времени, может быть, поставлен вопрос о целесообразности продления ограничений на добычу нефти странами ОПЕК+.

# Ожидаемая статистика

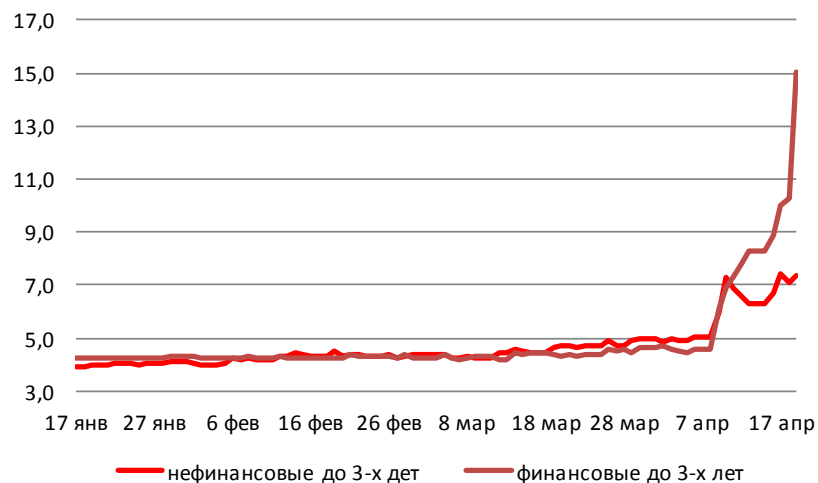
Дата	Время	Событие	Страна/регион	Период	Прогноз	Предыдущ
19.04.2018	11:30	Розничные продажи, искл. автом. топливо (м/м)	Великобритания	март	-0.5%	0.6%
	11:30	Розничные продажи, искл. автом. топливо (г/г)	Великобритания	март	1.4%	1.1%
	15:30	Первичные заявки на пособие по безработице	США	неделя	--	233k
	15:30	Повторные заявки на пособие по безработице	США	неделя	--	1871k
	17:00	Индекс опереж. индикаторов	США	март	0.3%	0.6%
20.04.2018	9:00	ИЦП (г/г)	Германия	март	2.0%	1.8%
	9:00	ИПЦ (м/м)	Германия	март	0.2%	-0.1%
	10:00	Продажи в круглосуточных магазинах (г/г)	Япония	март	--	0.3%
	15:30	Розничные продажи (м/м)	Канада	февраль	--	0.3%
	15:30	Розничные продажи, искл. автомоб. (м/м)	Канада	февраль	--	0.9%
	17:00	Потребительская уверенность	Еврозона	апрель	-0.1	0.1

Источник: Bloomberg

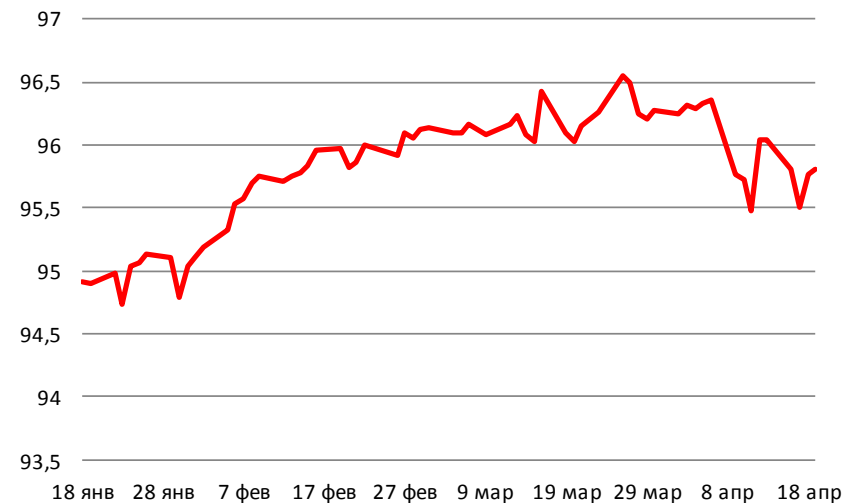
# Долговой рынок России

Несмотря на то, что Минфин РФ в рамках вчерашнего аукциона снизил объем размещения и уменьшил дюрацию предлагаемых инструментов, министерству не удалось полностью разместить оба выпуска ОФЗ. В целом сегодня на глобальном рынке облигаций наблюдается распродажа, вызванная ростом опасений ускорения повышения ставок со стороны основных центробанков мира. Поводом для этого стал выход отчёта ФРС «Бежевая книга», согласно которому экономическая активность в федеральных округах США продолжила свой рост.

### Доходности корпоративных облигаций



### Ценовой индекс корпоративных долгов

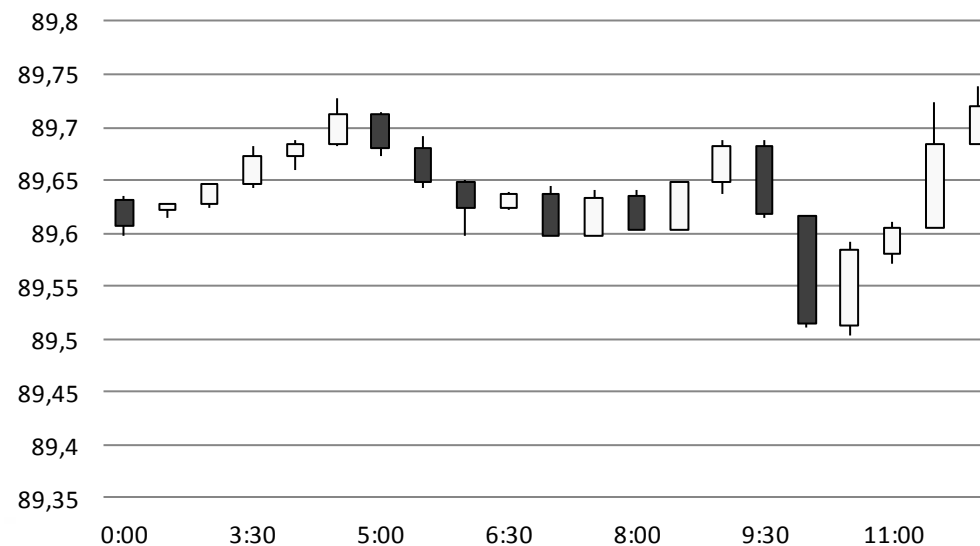


Источник: Bloomberg

# Валютный рынок

Рост нефтяных контрактов не оказывает поддержки российскому рублю, курс которого с начала дня не изменился против доллара и торгуется вблизи отметки 61 руб./долл. Долларовая корзина валюты за последние сутки не изменилась и торгуется у уровня 89,5 пунктов.

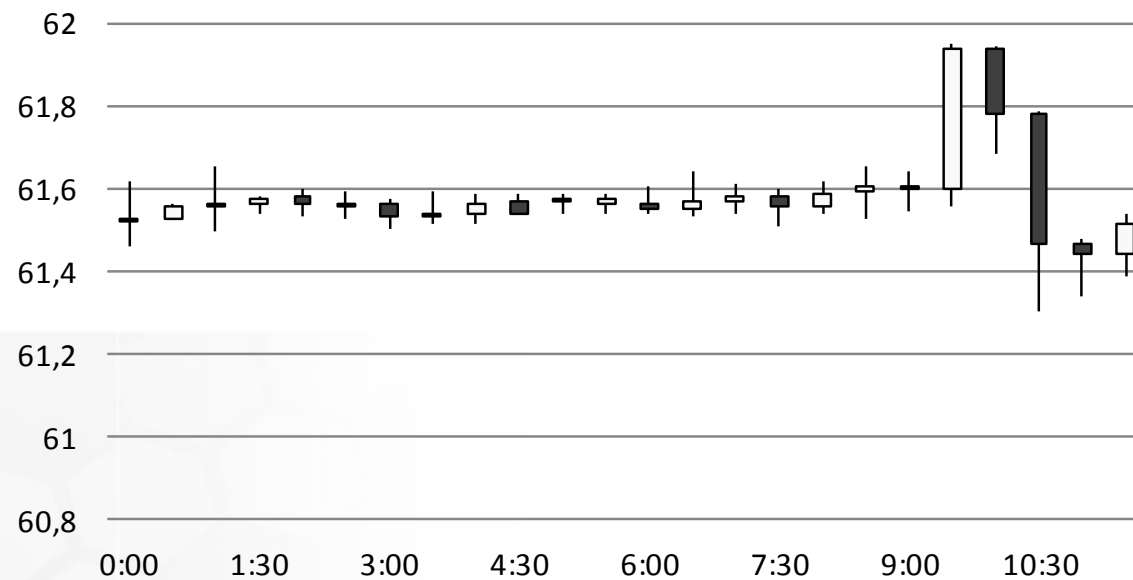
### Индекс доллара США



Источник: Bloomberg

# Валютный рынок

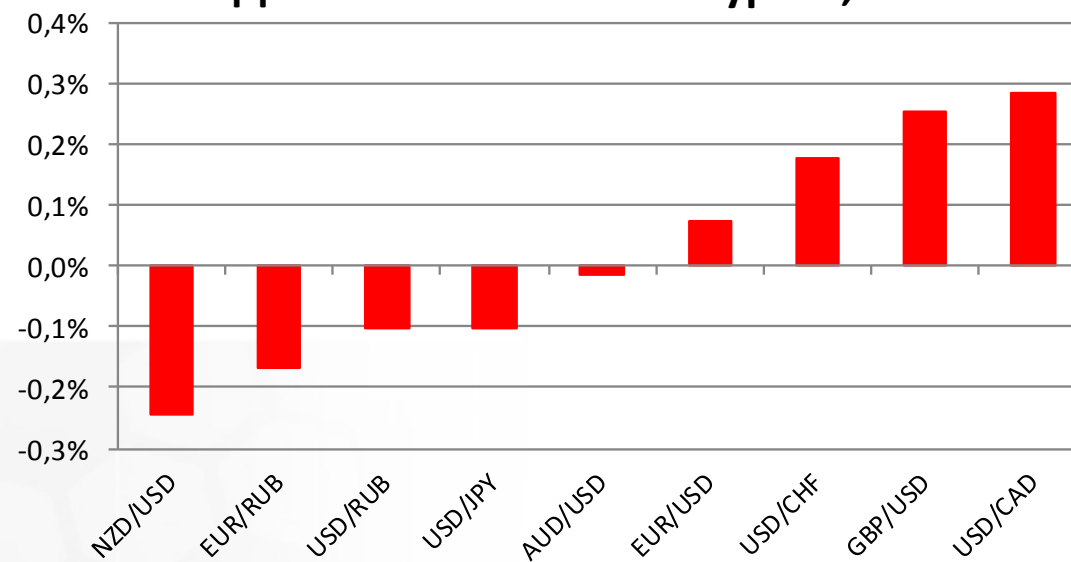
## USD/RUB



Источник: Bloomberg

# Валютный рынок

**Динамика валютных курсов, %**

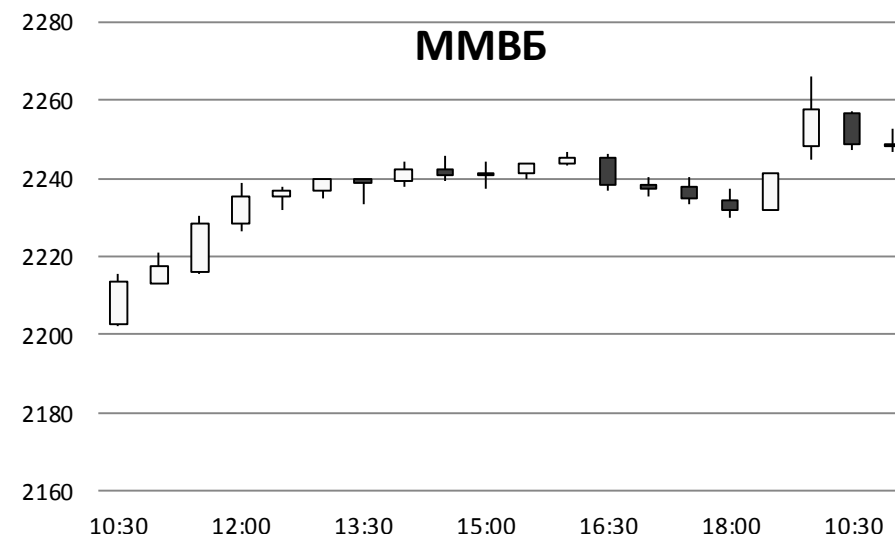
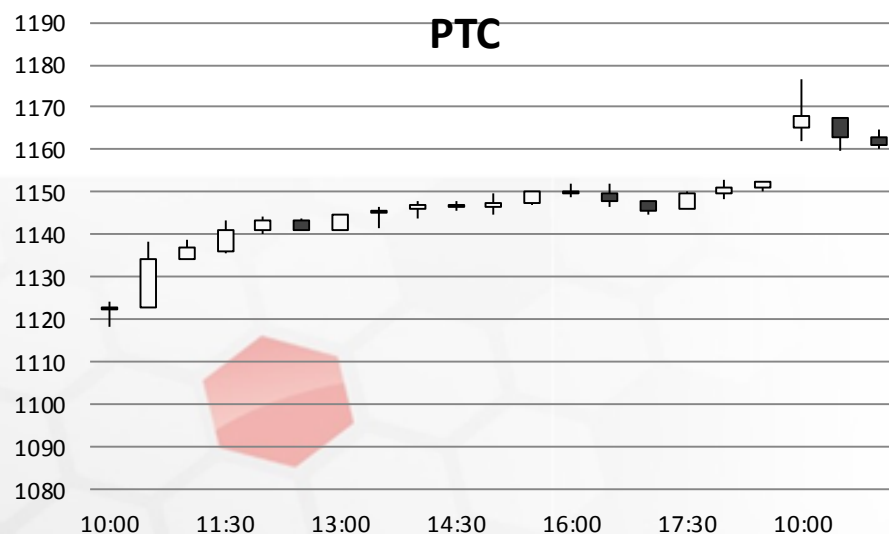


Источник: Bloomberg



# Фондовый рынок

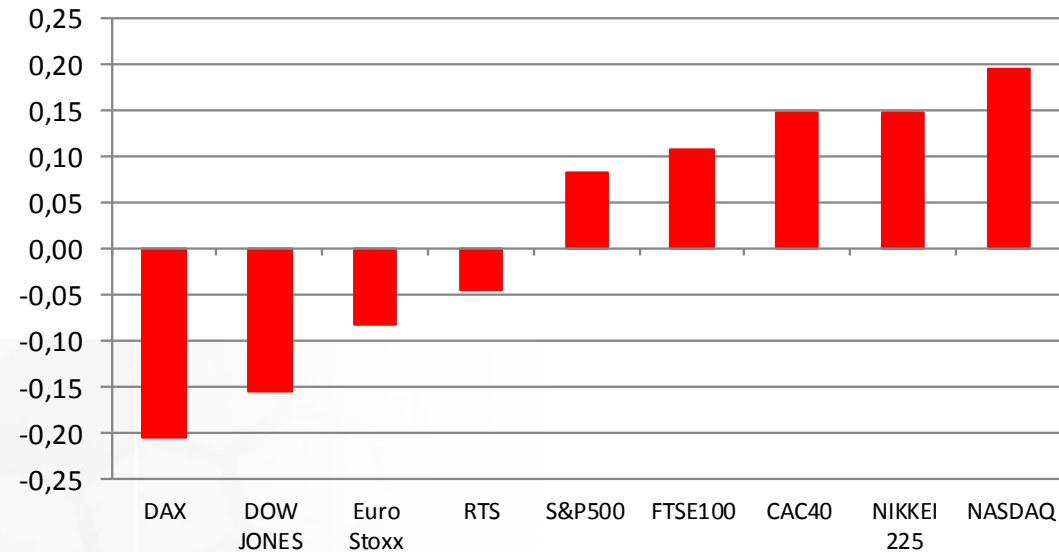
На локальном российском рынке акций также наблюдается разнонаправленная динамика индексов. РТС растет на 0,2%, отыгрывая вечернее укрепление рубля. Индекс Московской биржи снижается вслед за бумагами нефтегазовых компаний.



Источник: ММВБ, Bloomberg

# Фондовый рынок

Динамика мировых фондовых индексов, %



Источник: ММББ, Bloomberg

**Максим Гесин**

[maksims.gesins@dukascopy.com](mailto:maksims.gesins@dukascopy.com)

**Ярослав Смирнов**

[jaroslavs.smirnovs@dukascopy.com](mailto:jaroslavs.smirnovs@dukascopy.com)

**Евгения Григорчук**

[yevgeniya.grygorchuk@dukascopy.com](mailto:yevgeniya.grygorchuk@dukascopy.com)

**Наша аналитика:**

[Технический анализ](#)

[Короткие новости](#)

[Торговые идеи по фигурам](#)

[Квартальный отчёт](#)

[Прогнозы сообщества](#)

**Полезные ссылки:**

[FXSpider онлайн новости](#)

[ТВ](#)

[Вебинары](#)

[Графики](#)

[Индекс валют](#)

[CoT отчёты](#)

[Пивот уровни](#)

[Сентимент рынка](#)

[Экономический календарь](#)

[Сигналы](#)



#### **Оговорка**

Вся информация в этой статье, включая мнения, показатели и графики, предоставлена только в целях ознакомления, и не может быть интерпретирована как финансовый совет. Dukascopy не несет ответственности за полноту или правильность любой информации, содержащейся в этой статье. Финансовые показатели, указанные в этой статье не были проверены компанией Dukascopy. Взгляды, мнения и анализы принадлежат авторам статьи, и не были согласованы с Dukascopy.

Dukascopy отказывается от любых гарантий, выраженных или подразумеваемых, но, не ограничиваясь этим, касательно пригодности для торговли или пригодности для определенной цели, в отношении всей информации в этой статье. Dukascopy не при каких обстоятельствах не несет ответственность за любые прямые, не прямые, косвенные, зависящие, непредвиденные, или любые другие убытки, понесенные в связи с использованием этой статьи.