



Альфа-Банк

РОССИЙСКИЙ РЫНОК АКЦИЙ

Казиев Алан. Ведущий аналитик. Москва +7 (495) 974-2515 доб 8568

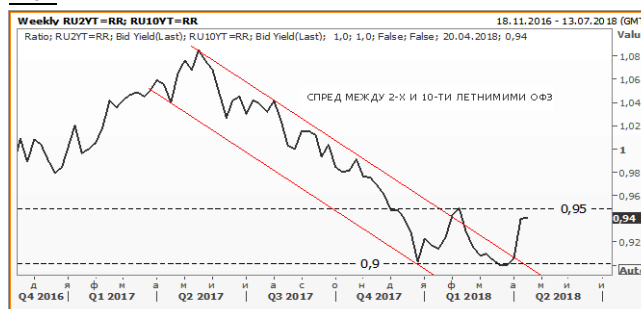
www.alfadirect.ru

МосБиржа:

Текущая цена: 2 241,49
 Поддержка: 2 100
 Сопротивление: 2 190 и 2 320
 Тренд: Формируется
 Рекомендация: ШОРТ
 Цель: 1 850

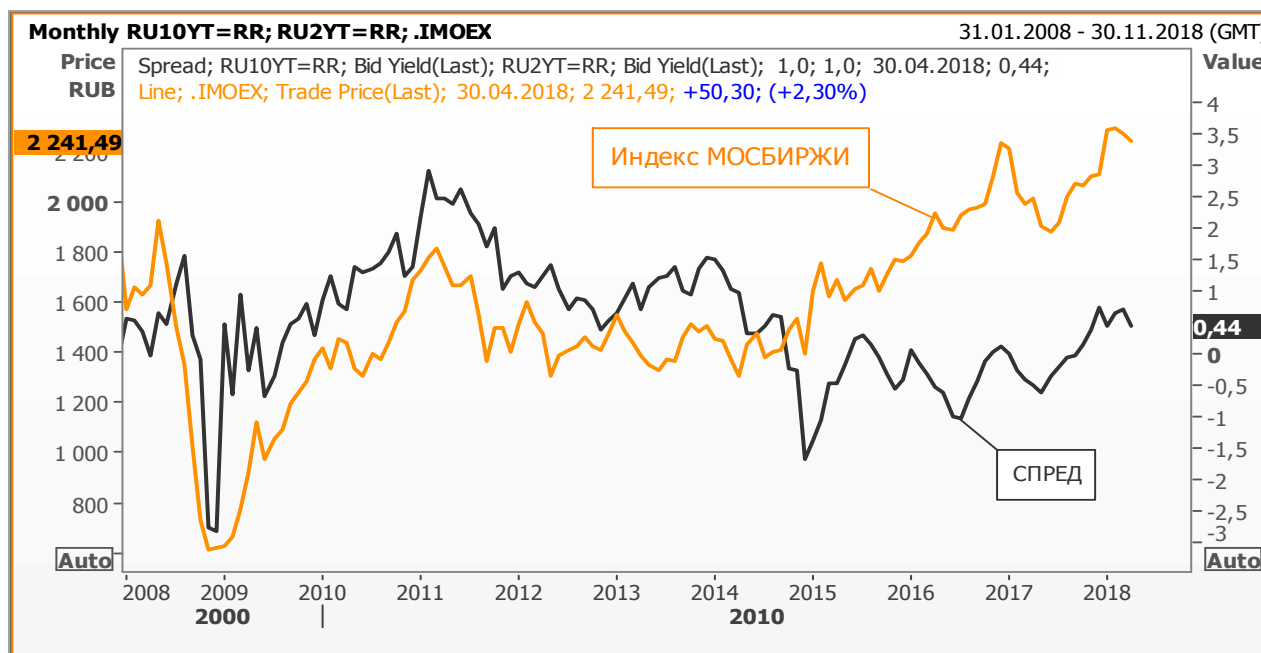
Если вы согласны с тем, что на рис.1 (где идет сравнение доходности 2-х и 10-ти летних ОФЗ) ситуация будет развиваться в рамках «двойного дна», то, наверное, вы поймете наше желание открыть «шорт» по индексу ММВБ...

Рис.1



Источник: Reuters

Если аргументов недостаточно, то, возможно, нашу сегодняшнюю позицию (см. таблицу рекомендаций) объяснит тот же самый график, где значение находится между 10-ти и 2-х летними доходностями. Корреляция с индексом МосБиржи видна без математических вычислений!!!



Источник: Reuters



Альфа-Банк

РОССИЙСКИЙ РЫНОК АКЦИЙ

Казиев Алан. Ведущий аналитик. Москва +7 (495) 974-2515 доб 8568

www.alfadirect.ru

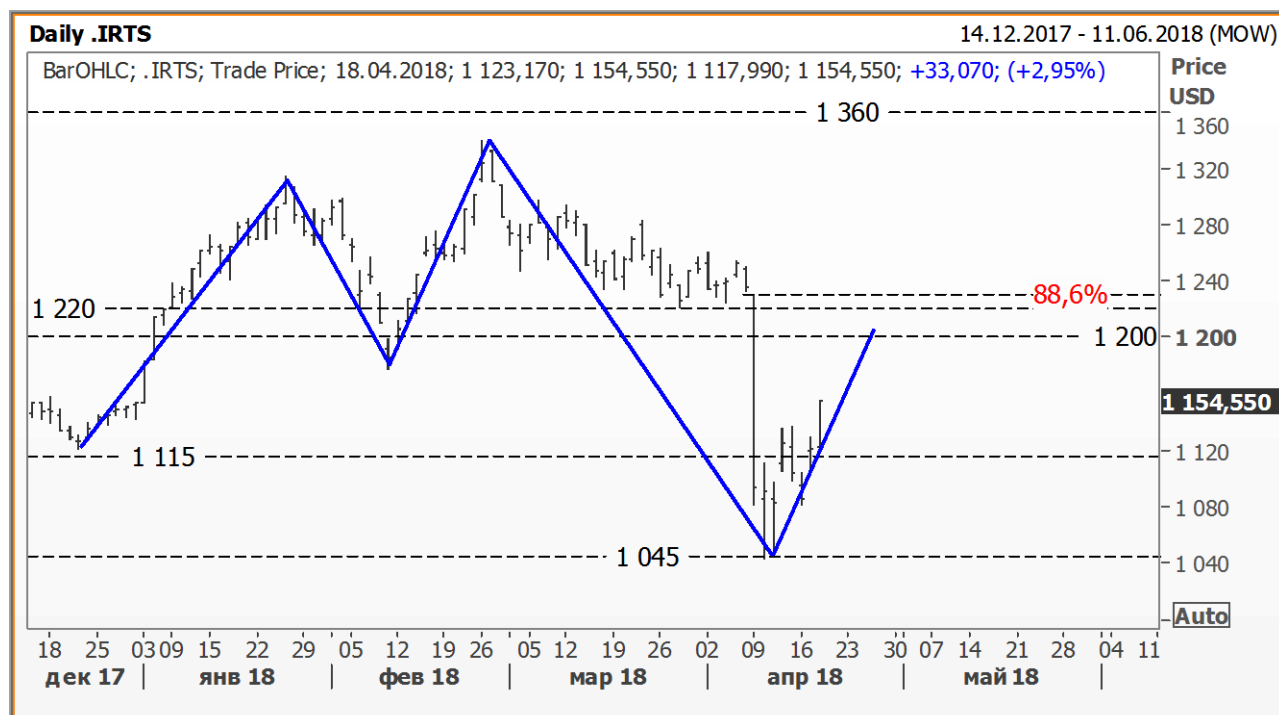
PTC:

Текущая цена: 1 154,55
Поддержка: 1 045
Сопротивление: 1 115 и 1 200
Тренд: Формируется
Рекомендация: БЕЗ ПОЗИЦИИ
Цель: ---

Если индекс ММВБ достиг той зоны, где отношение риск/доход короткой позиции, на наш взгляд, находится в оптимальной зоне, то котировки индекса PTC «далеки от идеальной продажи».

На рисунке выделена одна из гармонических конструкций, в процессе реализации которой мы ожидаем ретест локального сопротивления 1 200-1 220 пунктов.

Согласно ранее озвученному плану, мы, как и прежде, предлагаем в районе 1 200 – 1 220 пунктов восстановить короткую позицию по индексу PTC.



Источник: Reuters



Альфа-Банк

РОССИЙСКИЙ РЫНОК АКЦИЙ

Казиев Алан. Ведущий аналитик. Москва +7 (495) 974-2515 доб 8568

www.alfadirect.ru

ВТБ:

Текущая цена: 0,05087
 Поддержка: 0,047
 Сопротивление: 0,0518 и 0,059
 Тренд: Формируется
 Рекомендация: ШОРТ
 Цель: 0,433

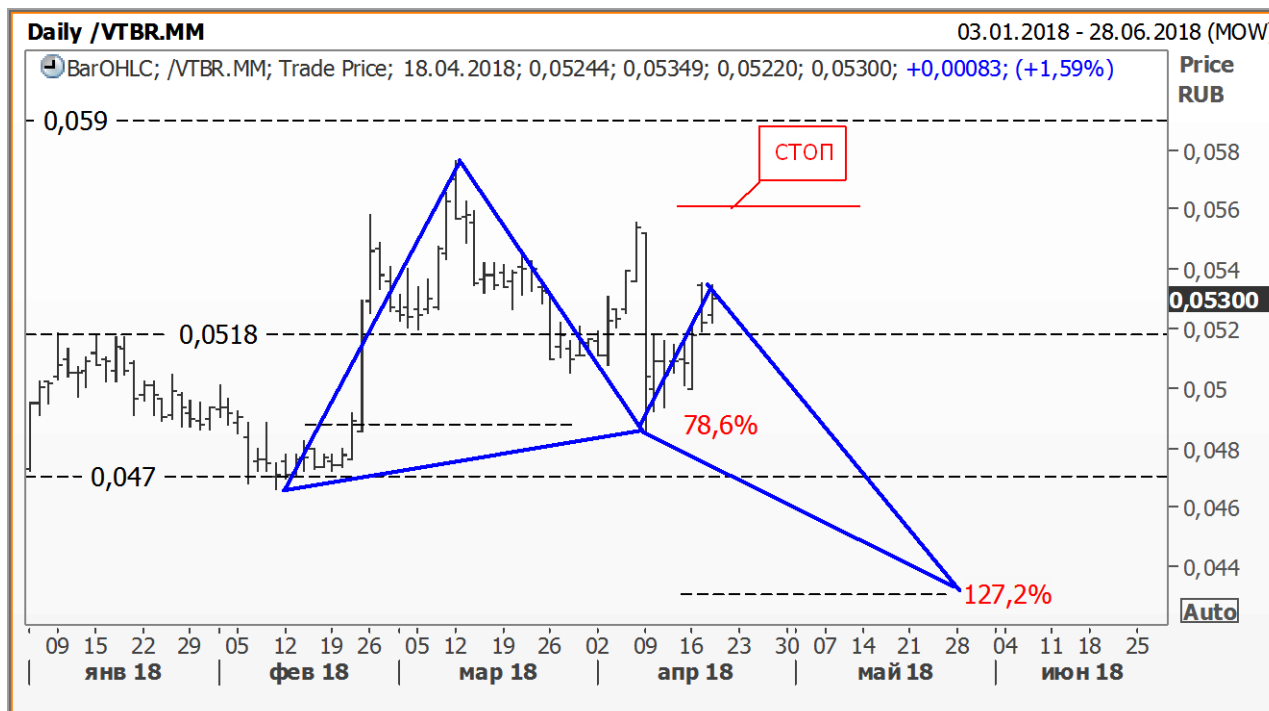
После построения модели «Гартли» (см. рис.2) мы можем увидеть переход к «Бабочке», где 127,2% уровень Фибоначчи мы предлагаем использовать для фиксации короткой позиции.

Рис.2



Источник: Reuters

Если наши рассуждения окажутся неверными, то короткую позицию стоит закрывать в районе 0,56 руб. за акцию.



Источник: Reuters



Альфа-Банк

РОССИЙСКИЙ РЫНОК АКЦИЙ

Казиев Алан. Ведущий аналитик. Москва +7 (495) 974-2515 доб 8568

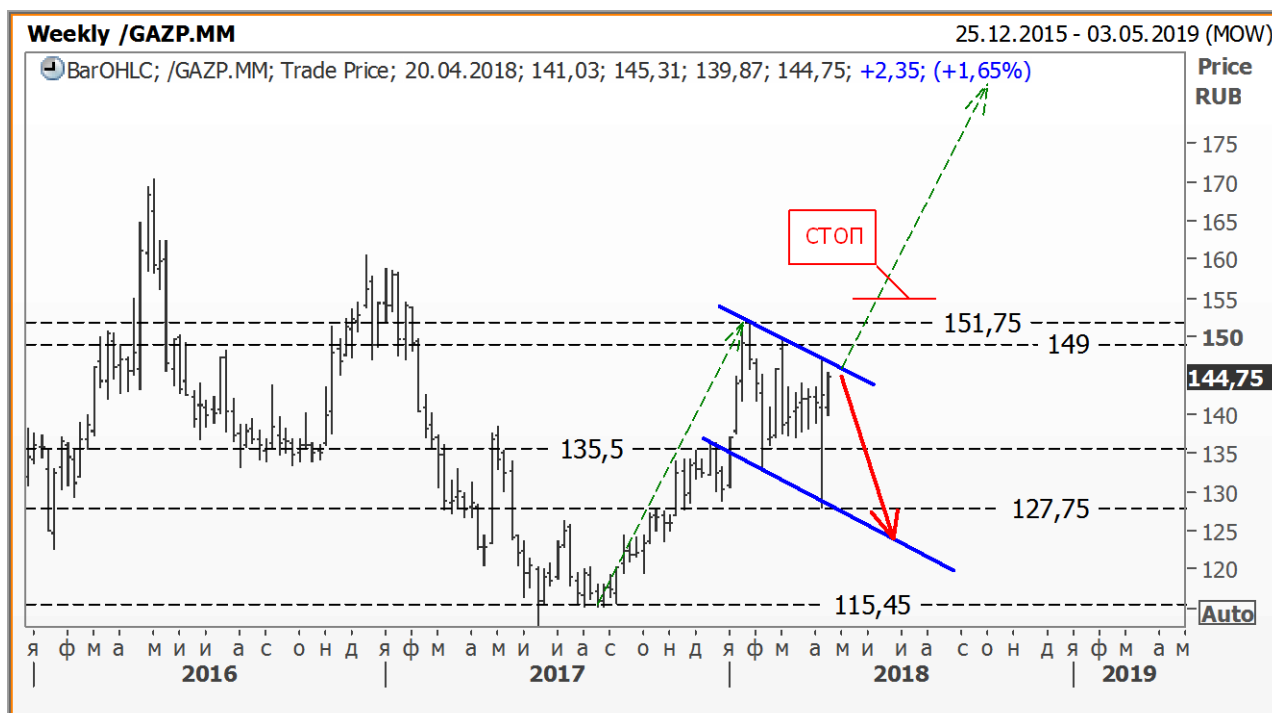
www.alfadirect.ru

ГАЗПРОМ:

Текущая цена:	144,75
Поддержка:	127,75 и 135,50
Сопротивление:	149 и 151,75
Тренд:	Формируется
Рекомендация:	ШОРТ
Цель:	125

Нельзя сказать, что риск 7% является нормой для короткой и/или длинной позиции. Поэтому, наверное, предложенный «шорт» по акциям Газпрома следует открыть лишь на 50% от торгуемой позиции.

К игре на понижение нас подтолкнула ситуация с кривой спреда, поэтому мы предлагаем открывать «шорт» не «широким фронтом», а лишь в тех акциях, где, на наш взгляд, понятна и достаточно легко объяснима наша позиция! К такой ситуации мы относим недельный график Газпрома, где торги, хотя и проходят внутри «флага» и есть риск натолкнуться на движение равное «древку», мы предлагаем в своих рассуждениях отталкиваться от верхней границы «флага» и близкого расположения горизонтальных уровней...



Источник: Reuters



Альфа-Банк

РОССИЙСКИЙ РЫНОК АКЦИЙ

Казиев Алан. Ведущий аналитик. Москва +7 (495) 974-2515 доб 8568

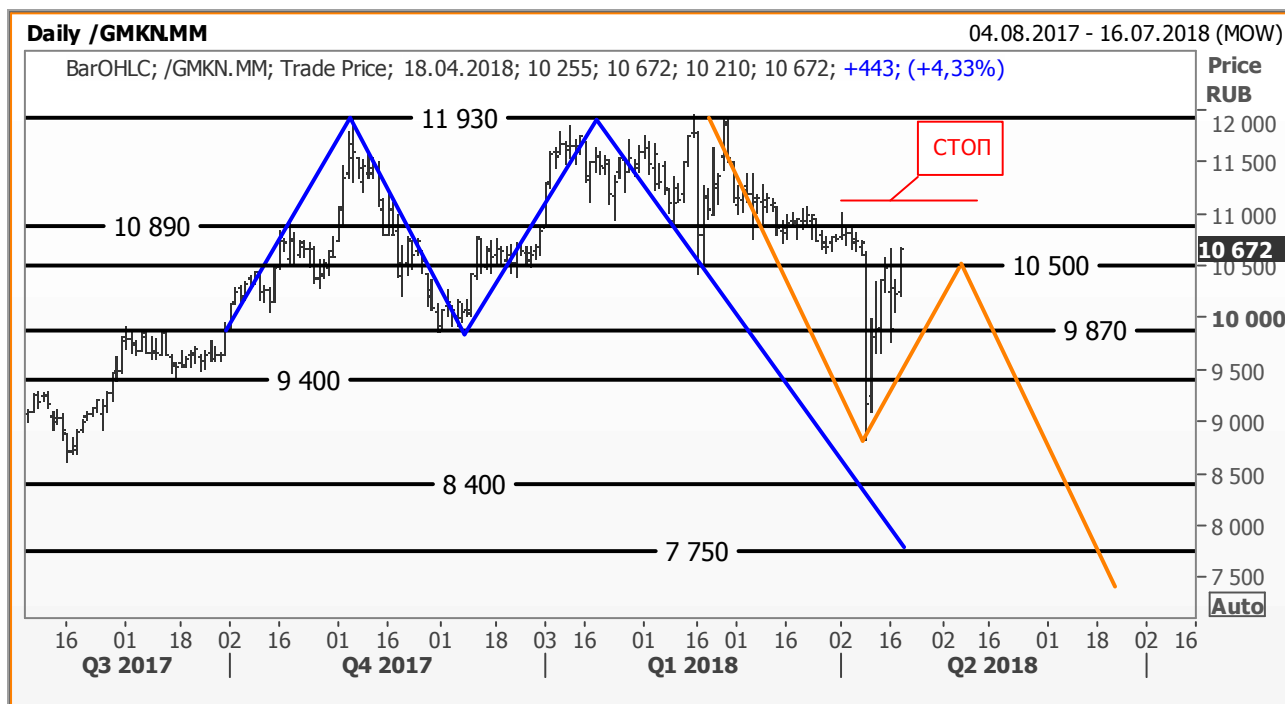
www.alfadirect.ru

ГМК НорНикель:

Текущая цена: 9 810
 Поддержка: 8 400 и 9 400
 Сопротивление: 9 870 и 10 500
 Тренд: Формируется
 Рекомендация: ШОРТ
 Цель: 7 750

Со стопом выше 11 100 мы предлагаем восстановить короткую позицию по акциям ГМК НорНикель, которые после реализации «двойной вершины» (см. рис.2) переключили наше внимание на аналогичную модель, в процессе реализации которой акции ГМК НорНикель могут опуститься до 7 750 руб...

Рис.2



Источник: Reuters

РОССИЙСКИЙ РЫНОК АКЦИЙ

Казиев Алан. Ведущий аналитик. Москва +7 (495) 974-2515 доб 8568

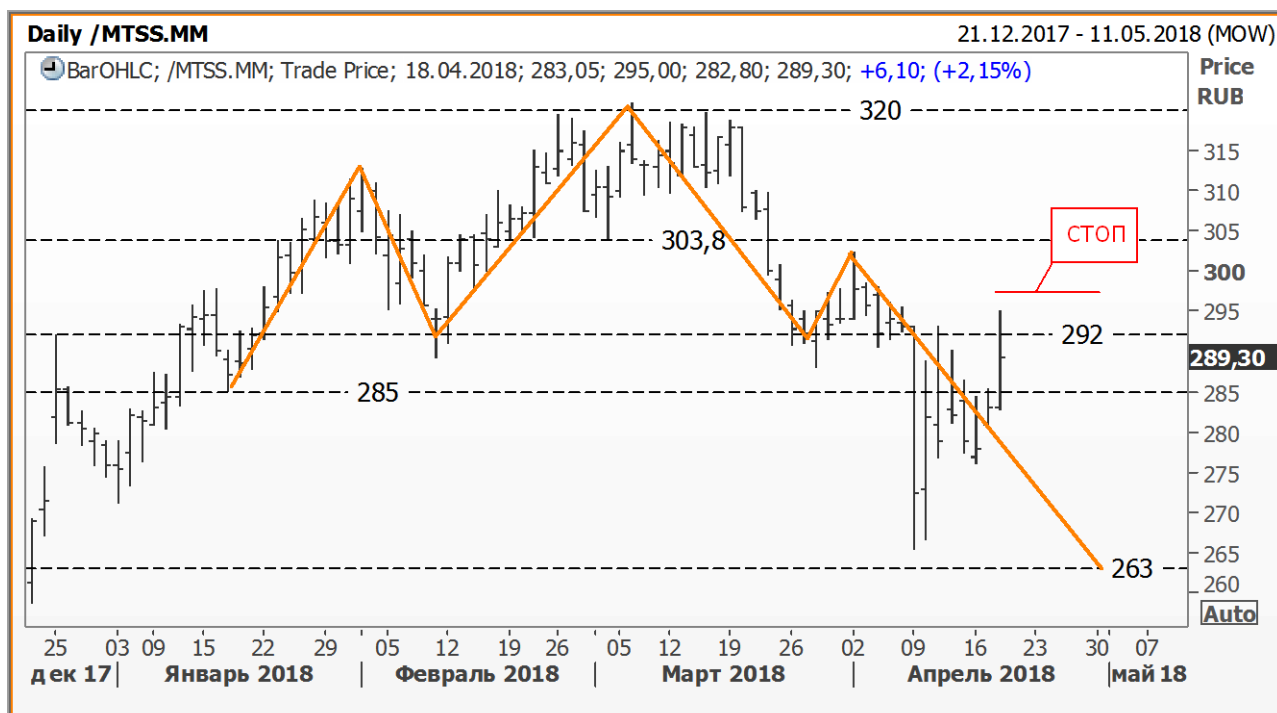
www.alfadirect.ru

МТС:

Текущая цена:	289,30
Поддержка:	263,14 и 285
Сопротивление:	292 и 303,80
Тренд:	Падающий
Рекомендация:	ШОРТ
Цель:	180 и/или 263

Сложно сказать правы мы и/или нет, но несмотря на достижение 265 руб. акции МТС так и не реализовали весь потенциал фигуры. В данном случае речь идет о достижении 263 руб., и/или реализации волны Вульфа (см. обзор от 26.03.2018 года).

Добавим к этому наши мысли в отношении индекса МосБиржи, и «шорт» в акциях МТС может вновь стать популярным.



Источник: Reuters



Альфа-Банк

РОССИЙСКИЙ РЫНОК АКЦИЙ

Казиев Алан. Ведущий аналитик. Москва +7 (495) 974-2515 доб 8568

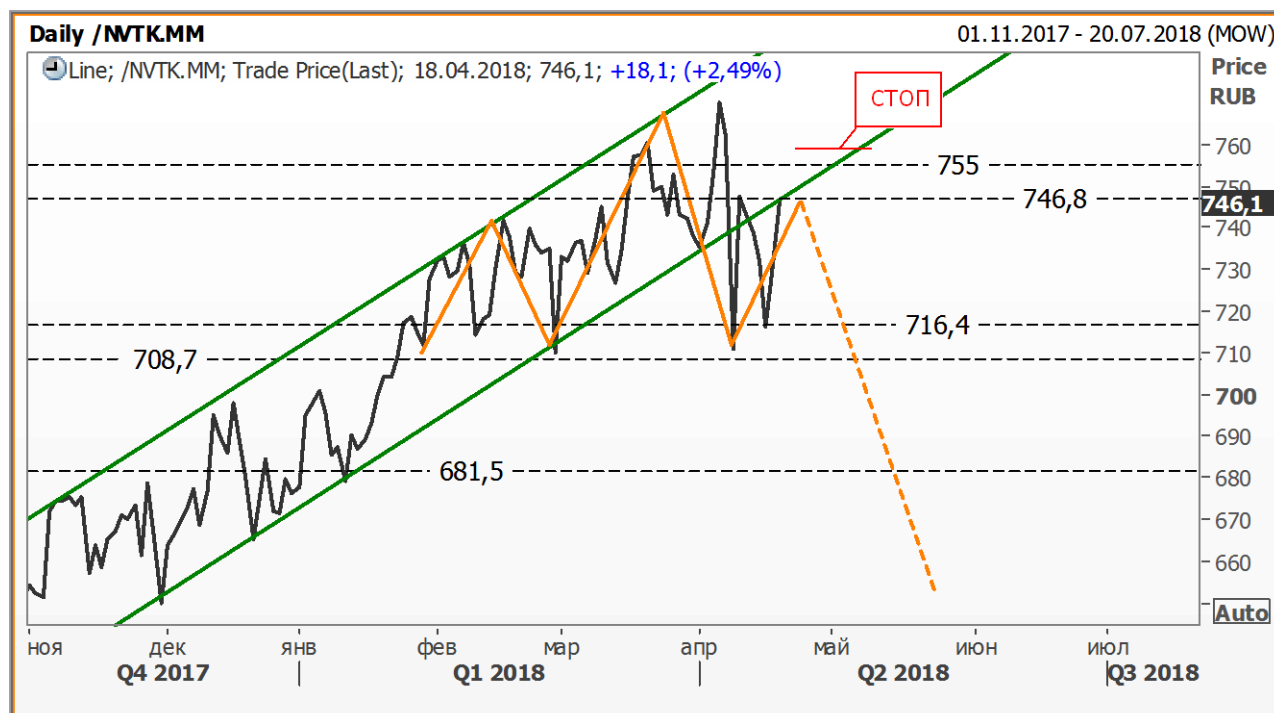
www.alfadirect.ru

НОВАТЭК:

Текущая цена: 732,10
Поддержка: 716,40
Сопротивление: 755 и 800
Тренд: Формируется
Рекомендация: ШОРТ
Цель: 655

Предлагаем открыть «шорт» со стопом выше 755руб. Цель – 655 руб. за акцию.

На рисунке ниже видно, что мы закладываем в свои ожидание модель «голова-плечи», которая, на наш взгляд, начала формироваться сразу после того, как котировки НОВАТЭКА вышли за пределы диапазона.



Источник: Reuters



Альфа - Банк

РОССИЙСКИЙ РЫНОК АКЦИЙ

Казиев Алан. Ведущий аналитик. Москва +7 (495) 974-2515 доб 8568

www.alfadirect.ru

Общая таблица рекомендаций

Эмитент	Поддержка, руб	Соппротивление, руб	Тренд	Рекомендация	Стоп – приказы, руб
Лукойл	3 580,80 и 3 990	---	Растущий	Без позиции	---
Магнит	3 250 и 4 670	4 945 и 5 200	Формируется	Открыть «лонг» Цель 5 200 руб	Ниже 4 800 руб
Роснефть	300 и 305,25	324,80 и 337,10	Формируется	Без позиции	---
НЛМК	139,15	157,45	Формируется	Держать «шорт» Цель 124,50 руб	Выше 157,45 руб
РусГидро	0,63 и 0,71	0,7515	Падающий	Держать «шорт» Цель 0,65 руб	Выше 0,777 руб
Сбербанк АО	167 и 191,60	218,50 и 220,35	Формируется	Отметку 218,50 руб достигнута Открыть «шорт»	Выше 227,50 руб
Сбербанк АП	164,50 и 183	195,40	Формируется	Открыть «шорт» Цель 177,50 руб	Выше 195,40 руб
СевСталь	768,60 и 860	925	Формируется	Закреть «шорт»	---
Сурнефтегаз АО	28,20 и 29,43	31	Формируется	Без позиции	---
Аэрофлот	143 и 151,65	165,35	Формируется	Без позиции	---
ВТБ	0,047	0,0518 и 0,059	Формируется	Открыть «шорт» Цель 0,433 руб	Выше 0,56 руб
Газпром	127,75 и 135,50	149 и 151,75	Формируется	Открыть «шорт» Цель 125 руб	Выше 153 руб
МТС	263,15 и 285	292 и 303,80	Падающий	Открыть «шорт» Цель 263 руб	Выше 297,30 руб
ГМК НорНикель	9 400 и 9 870	10 500 и 10 890	Формируется	Открыть «шорт» Цель 7 750 руб	Выше 11 100 руб
Новатэк	681,50 и 708,70	755 и 800	Формируется	Открыть «шорт» Цель 655 руб	Выше 755 руб



Альфа-Банк

РОССИЙСКИЙ РЫНОК АКЦИЙ

Казиев Алан. Ведущий аналитик. Москва +7 (495) 974-2515 доб 8568

www.alfadirect.ru

Контактная информация

Альфа-Банк (Москва)

Россия, Москва, 107078, пр-т Академика Сахарова, 12

Аналитический отдел

Телефон/Факс

(7 495) 795-3676

Руководитель аналитического подразделения,

Борис Красноженов

Металлы и горная добыча

Макроэкономика

Наталья Орлова, Ph.D, Валерия Волгарева

Потребительский сектор, Интернет

Александра Мельникова, Евгений Кипнис

Аналитическая поддержка российских клиентов

Гельды Союнов, Алан Казиев

Перевод

Анна Мартынова

Редактор

Джон Волш

Торговые операции и продажи

Телефон

(7 495) 223-5500, (7 495) 223-5522

Продажи российским и иностранным клиентам

Александр Зоров

Группа продаж Альфа-Директ

(7 495) 795-3680

Ирина Фадеева, Валерий Кремнев, Ольга Бабина

Данный материал предназначен АО «Альфа-Банк» (далее – «Альфа-Банк») для распространения в Российской Федерации. Он не предназначен для распространения среди частных инвесторов. Несмотря на то, что приведенная в данном материале информация получена из источников, которые, по мнению Альфа-Банка, являются надежными, Альфа-Банк, его руководящие и прочие сотрудники не делают заявлений и не дают заверений ни в прямой, ни в косвенной форме, относительно своей ответственности за точность, полноту такой информации и отсутствие в данном материале каких-либо важных сведений. Любая информация и любые суждения, приведенные в данном материале, могут быть изменены без предупреждения. Альфа-Банк не дает заверений и не заявляет, что упомянутые в данном материале ценные бумаги и/или суждения предназначены для всех его получателей. Данный материал и содержащиеся в нем сведения носят исключительно информативный характер и не могут рассматриваться ни как приглашение или побуждение сделать оферту, ни как просьба купить или продать ценные бумаги или другие финансовые инструменты, или осуществить какую-либо иную инвестиционную деятельность. Альфа-Банк и связанные с ним компании, руководящие сотрудники и прочие сотрудники всех этих структур, в т.ч. лица, участвующие в подготовке и издании данного материала, могут иметь отношения с маркет-мейкерами, а иногда и выступать в качестве таковых, а также в качестве консультантов, брокеров или представителей коммерческого или инвестиционного банка в отношении ценных бумаг, финансовых инструментов или компаний, упомянутых в данном материале, либо входить в органы управления таких компаний. Ценные бумаги с номиналом в иностранной валюте подвержены колебаниям валютного курса, которые могут привести к снижению их стоимости, цены или дохода от вложений в них. Кроме того, инвесторы, вкладывающие средства в ценные бумаги типа АДР, стоимость которых изменяется в зависимости от курса иностранных валют, принимают на себя валютный риск. Инвестиции в России и в российские ценные бумаги сопряжены со значительным риском, поэтому инвесторы, прежде чем вкладывать средства в такие бумаги, должны провести собственное исследование и изучить экономические и финансовые показатели самостоятельно. Инвесторы должны обсудить со своими финансовыми консультантами риски, связанные с таким приобретением. Альфа-Банк и их дочерние компании могут публиковать данный материал в других странах. Поскольку распространение данной публикации на территории других государств может быть ограничено законом, лица, в чьем распоряжении окажется данный материал, должны быть информированы о таких ограничениях и соблюдать их. Любые случаи несоблюдения указанных ограничений могут рассматриваться как нарушение закона о ценных бумагах и других соответствующих законов, действующих в той или иной стране. Примечание, касающееся законодательства США о ценных бумагах: Данная публикация распространяется в США компанией Alfa Capital Markets (USA) Inc. (далее «Alfa Capital»), являющейся дочерней компанией Альфа-групп, постольку, поскольку это разрешено законодательством США по ценным бумагам и другими соответствующими законами и положениями. В этой связи Alfa Capital несет ответственность за содержание данного исследования. Лица на территории США, получившие данную публикацию и желающие осуществить сделку с той или иной ценной бумагой или финансовым инструментом, анализируемым в ней, должны делать это только после уведомления об этом представителя Alfa Capital в США. Любые случаи несоблюдения данных ограничений могут рассматриваться как нарушение законодательства США о ценных бумагах.

Ценовые уровни и оценки, приведенные в настоящем обзоре, могут отличаться от взглядов Центра макроэкономического прогноза АО «Альфа-Банк» на фоне краткосрочных спекулятивных трендов в инвестиционных инструментах.

© Альфа-Банк, 2017 г. Все права защищены. Генеральная лицензия ЦБ РФ № 1326. Настоящий отчет и содержащаяся в нем информация являются исключительной собственностью Альфа-Банка. Несанкционированное копирование, воспроизводство и распространение настоящего материала, частично или полностью, в отсутствие разрешения Альфа-Банка в письменной форме строго запрещено.