



Swiss Forex Bank & Marketplace

# Ежедневная Аналитика

## Кратко о главном

Опубликованная в Китае макростатистика оказалась неоднозначной. Промышленное производство неожиданно замедлилось, оказав давление на азиатские индексы акций. Цены на нефть стабильны в преддверии выхода данных от Американского института нефти.

# Обзор макроэкономических событий

Сегодня Национальным Бюро статистики была опубликована значимая макростатистика за 1K18. Темпы роста ВВП Китая составили 6,8%, совпав с ожиданиями рынка. Темпы роста розничных продаж ускорились до 10,1%, а прирост промышленного производства неожиданно для рынка замедлился. Опубликованная статистика была воспринята азиатскими инвесторами негативно, и второй день подряд индексы АТР снижались. Дополнительное давление оказало решение китайских властей повысить ввозные пошлины в два раза на импорт некоторых групп злаковых.

Европейские индексы акций растут вслед за фьючерсами на индекс S&P500 на ожиданиях публикации финансовой статистики в США. Напомним, что текущая неделя будет насыщена публикацией квартальных результатов американскими компаниями. Акции более 10% из них включены в расчет индекса S&P 500. Опубликованная статистика рынку труда Великобритании показала снижение уровня безработицы до минимальных значений с 1973 года.

# Ожидаемая статистика

Дата	Время	Событие	Страна/регион	Период	Обз(Мд)	Пред.
17.04.2018	7:30	Загрузка мощностей (м/м)	Япония	февраль	--	-7.3%
	11:30	Уровень заявок на пособие по безработице	Великобритания	март	--	2.4%
	11:30	Изм. числа безработных	Великобритания	март	--	9.2k
	11:30	Изм. уровня безработицы (3м/3м)	Великобритания	февраль	60k	168k
	12:00	Опрос текущей ситуации от ZEW	Германия	апрель	88.0	90.7
	12:00	Опрос ZEW (ожидания)	Германия	апрель	-1.0	05.январь
	12:00	Опрос ZEW (ожидания)	Еврозона	апрель	--	13.апр
	15:30	Строительство новых домов	США	март	1269k	1236k
	15:30	Строительство новых домов (м/м)	США	март	2.7%	-7.0%
	15:30	Разрешения на строительство	США	март	1330k	1298k
	15:30	Разрешения на строительство (м/м)	США	март	0.7%	-5.7%
	16:15	Промышленное производство (м/м)	США	март	0.3%	1.1%

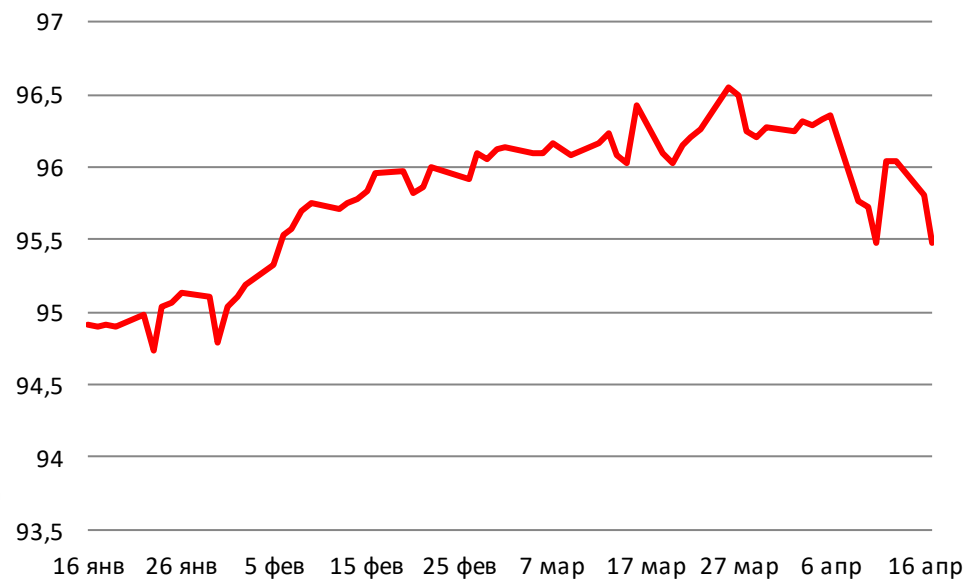
Источник: Bloomberg

# Долговой рынок России

Доходность индикативного выпуска 26212 с погашением в 2028 году снизилась до 7,4%, поднимаясь вслед за курсом рубля. На наш взгляд, сегодня Минфин РФ объявит о параметрах размещения ОФЗ в рамках завтрашнего аукциона облигаций, так как в последние дни наблюдается снижение геополитической напряженности вокруг России.

Напомним, что в прошлую среду аукцион был отменен из-за ввода новых экономических санкций против РФ. Доходности гособлигаций европейский стран незначительно снижаются.

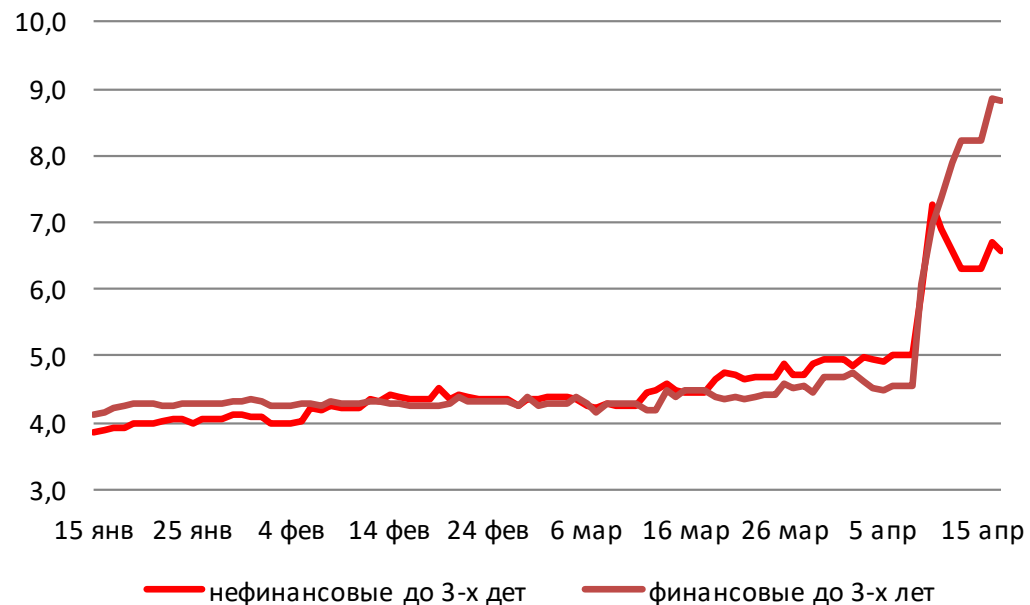
Ценовой индекс корпоративных долгов



Источник: Bloomberg

# Долговой рынок России

## Доходности корпоративных облигаций

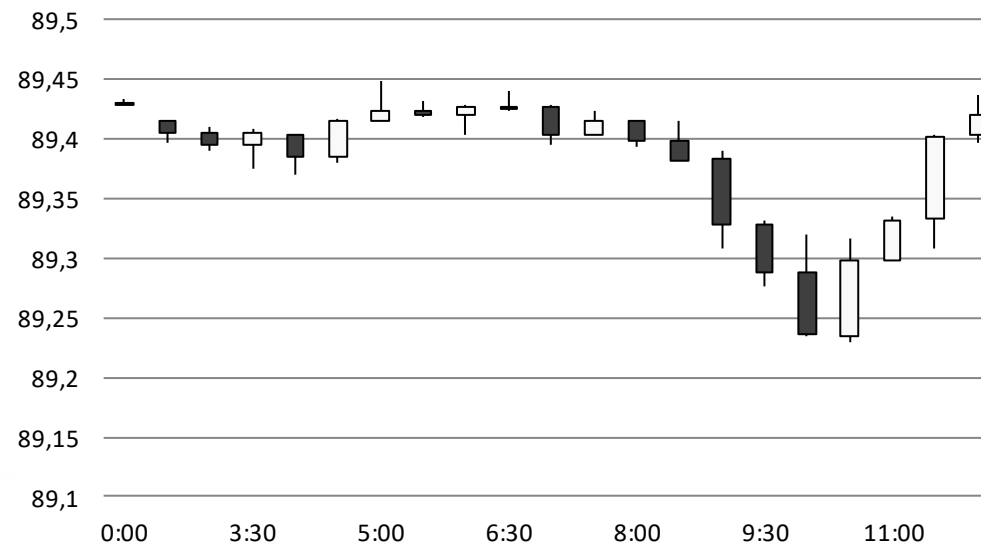


Источник: Bloomberg

# Валютный рынок

С начала сегодняшнего дня курс рубля снижается против доллара и европейской валюты, корректируясь вниз после сильного роста в ходе вчерашнего вечера. На текущий момент за один американский доллар дают 61,53 руб./долл. До конца дня мы ожидаем боковой тренд на валютном рынке в ожидании выхода отраслевой статистики от Американского института нефти. Ожидается, что запасы сырой нефти на прошлой неделе в США сократятся на 2,1 млн баррелей.

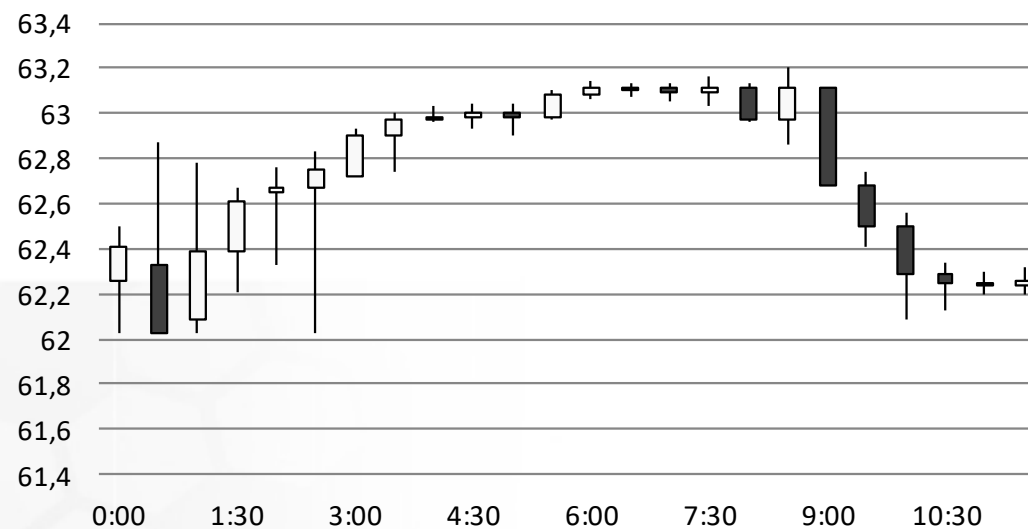
### Индекс доллара США



Источник: Bloomberg

# Валютный рынок

## USD/RUB

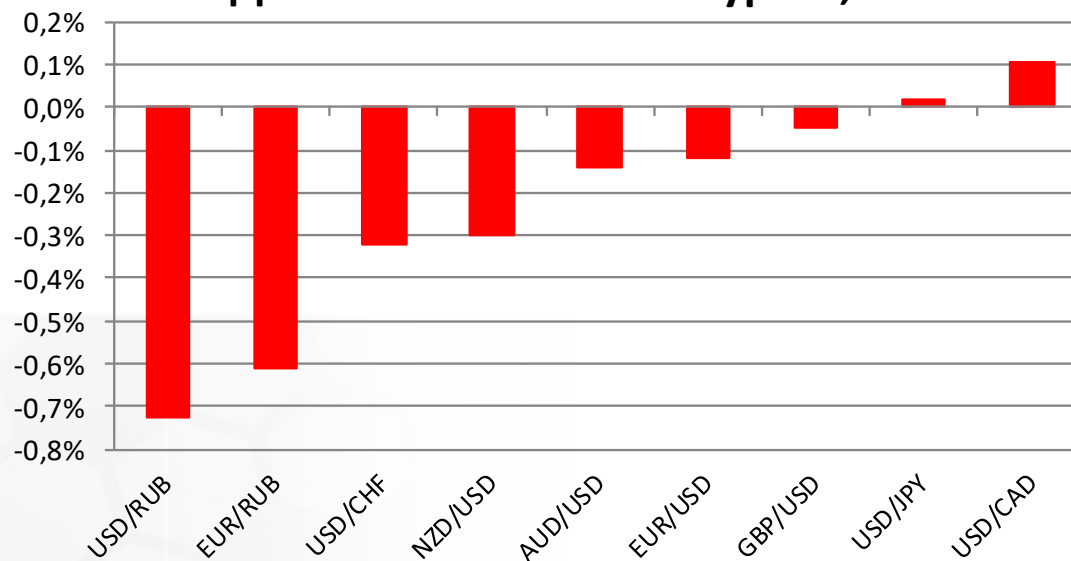


Источник: Bloomberg



# Валютный рынок

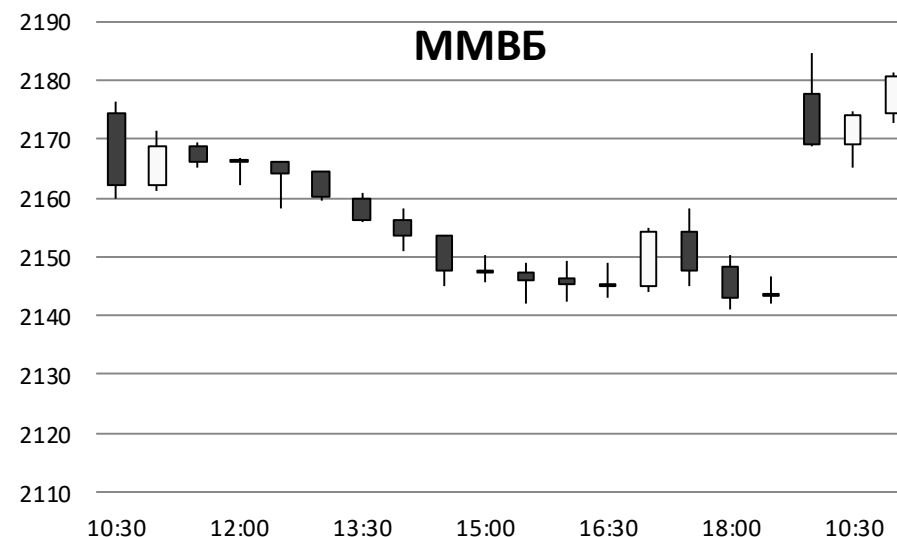
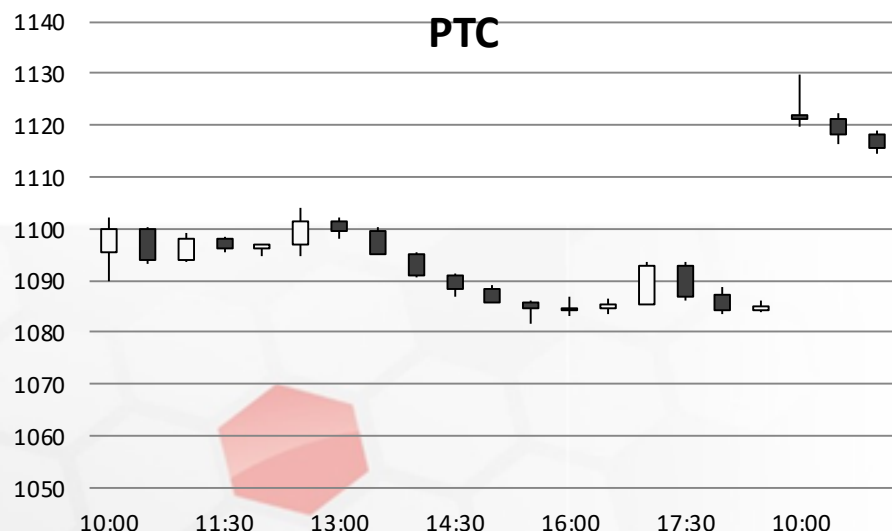
**Динамика валютных курсов, %**



Источник: Bloomberg

# Фондовый рынок

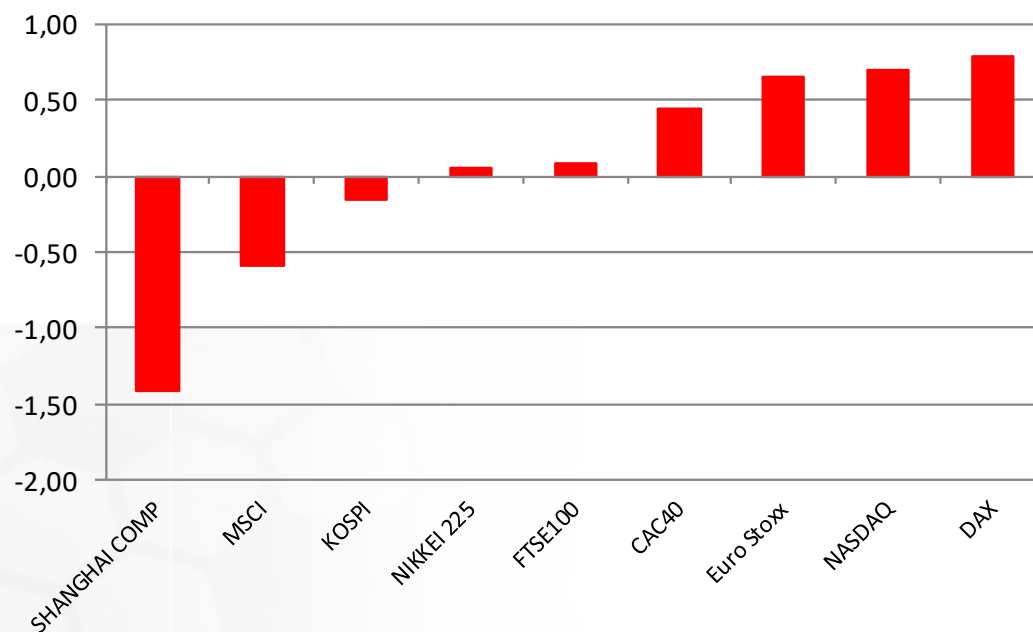
Российские индексы акций растут на фоне активизации покупок в бумагах «Сбербанка» (+6%) и расписках RUSAL (+8%). Снижение цен на золото оказывает давление на акции золотодобывающих компаний. С начала дня индекс Мосбиржи вырос на 1,7%, поднявшись до отметки 2180 пунктов.



Источник: ММВБ, Bloomberg

# Фондовый рынок

Динамика мировых фондовых индексов, %



Источник: ММББ, Bloomberg

**Максим Гесин**

[maksims.gesins@dukascopy.com](mailto:maksims.gesins@dukascopy.com)

**Ярослав Смирнов**

[jaroslavs.smirnovs@dukascopy.com](mailto:jaroslavs.smirnovs@dukascopy.com)

**Евгения Григорчук**

[yevgeniya.grygorchuk@dukascopy.com](mailto:yevgeniya.grygorchuk@dukascopy.com)

**Наша аналитика:**

[Технический анализ](#)

[Короткие новости](#)

[Торговые идеи по фигурам](#)

[Квартальный отчёт](#)

[Прогнозы сообщества](#)

**Полезные ссылки:**

[FXSpider онлайн новости](#)

[ТВ](#)

[Вебинары](#)

[Графики](#)

[Индекс валют](#)

[CoT отчёты](#)

[Пивот уровни](#)

[Сентимент рынка](#)

[Экономический календарь](#)

[Сигналы](#)



#### **Оговорка**

Вся информация в этой статье, включая мнения, показатели и графики, предоставлена только в целях ознакомления, и не может быть интерпретирована как финансовый совет. Dukascopy не несет ответственности за полноту или правильность любой информации, содержащейся в этой статье. Финансовые показатели, указанные в этой статье не были проверены компанией Dukascopy. Взгляды, мнения и анализы принадлежат авторам статьи, и не были согласованы с Dukascopy.

Dukascopy отказывается от любых гарантий, выраженных или подразумевающихся, но, не ограничиваясь этим, касательно пригодности для торговли или пригодности для определенной цели, в отношении всей информации в этой статье. Dukascopy не при каких обстоятельствах не несет ответственность за любые прямые, не прямые, косвенные, зависящие, непредвиденные, или любые другие убытки, понесенные в связи с использованием этой статьи.