



Swiss Forex Bank & Marketplace

Ежедневная Аналитика

Кратко о главном

Новая торговая неделя началась с разнонаправленного движения основных индексов акций. С одной стороны, на рынок оказывают давление растущие геополитические риски, с другой стороны, публикация позитивной макростатистики в США способствует покупкам. На товарном рынке также наблюдается неоднозначная динамика.

Обзор макроэкономических событий

Торги на биржах Китая завершились сильным снижением индексов на фоне распродажи в акциях строительных компаний и банков на ожиданиях, что власти страны могут повысить налогообложение объектов недвижимости для снижения кредитных рисков в секторе. Данная новость может стать поводом для сокращения позиций в акциях в преддверии выхода значимой макростатистики в Китае. Завтра утром будут опубликованы данные по темпам роста ВВП страны за 1K18 и розничным продажам и промышленному производству за прошлый месяц.

Новая неделя на европейских биржах началась с разнонаправленного движения индексов. Новость о нанесении ракетных ударов в Сирии, компенсировала публикацию сильных квартальных результатов американскими банками. В пятницу сразу три крупных банка США сообщили о росте прибыли больше ожиданий рынка. Сегодня свои финансовые результаты за прошлый квартал раскроют Charles Schwab и Netflix. В целом наступающая торговая неделя не будет наполнена публикацией значимой макростатистики, и поэтому геополитика продолжит оказывать сильное влияние на настроения инвесторов, особенно на российский рынок акций. В ближайшую неделю на российские акции будут оказывать давление ожидания ввода новых санкций со стороны США, о чем в выходные сообщили представители Белого дома.

Ожидаемая статистика

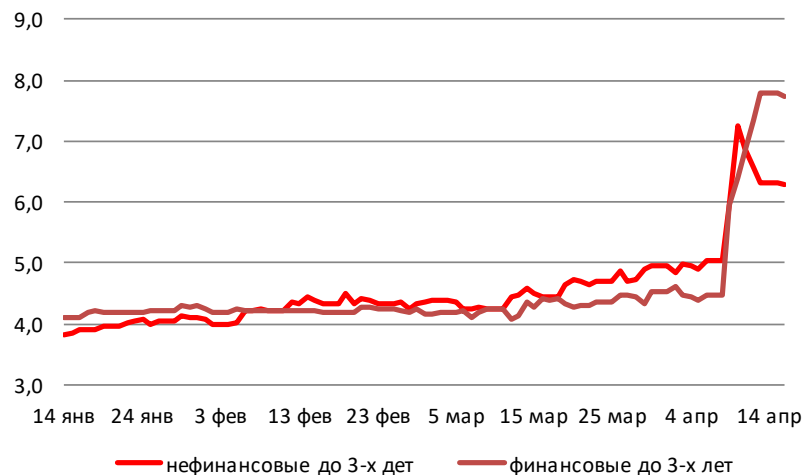
Дата	Время	Событие	Страна/регион	Период	Обз(Мд)	Пред.
16.04.2018	9:00	Индекс оптовых цен (м/м)	Германия	март	--	-0.3%
	9:00	Индекс оптовых цен (г/г)	Германия	март	--	1.2%
	15:30	Розничные продажи, изм. (м/м)	США	март	0.4%	-0.1%
	15:30	Розничные продажи, искл. автомоб. (м/м)	США	март	0.2%	0.2%
	17:00	Товарные запасы	США	февраль	0.6%	0.6%

Источник: Bloomberg

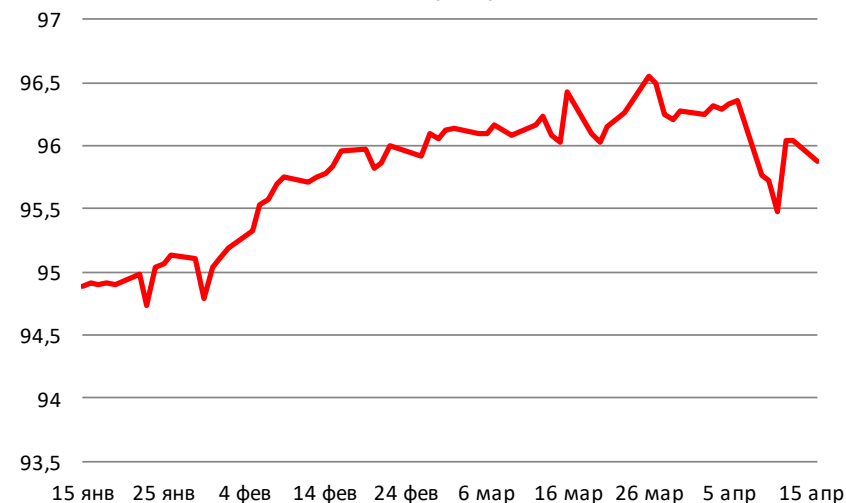
Долговой рынок России

Доходность гособлигаций США и ЕС сегодня растет из-за возросшей напряженности вокруг Сирии. Доходность американских казначейских облигаций выросла до 2,85%. В первой половине недели возможна стабилизация на рынке госдолга. В дальнейшем на котировки будет оказывать влияние выход «Бежевой книги». В случае если экономическая активность возрастет, что повышаются шансы на ускорение повышения ставок в США.

Доходности корпоративных облигаций



Ценовой индекс корпоративных долгов

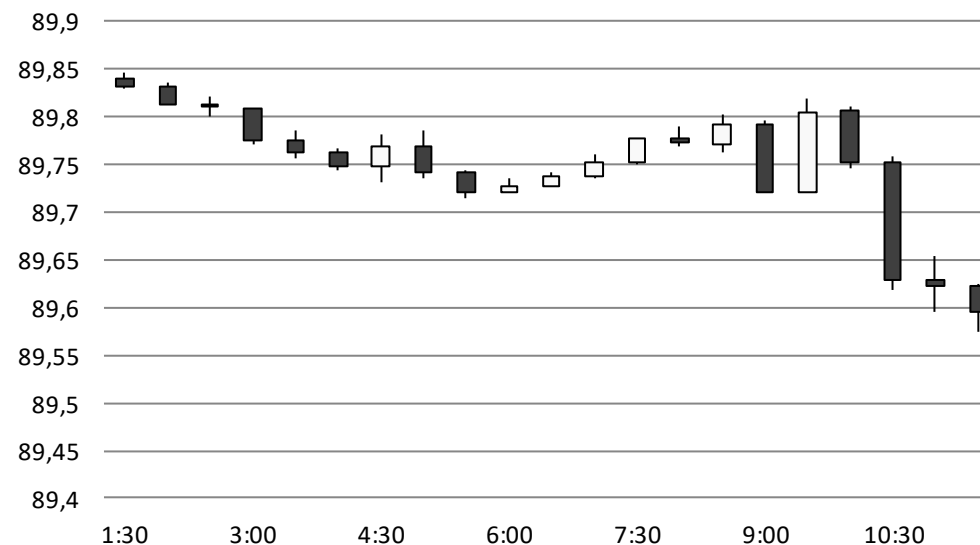


Источник: Bloomberg

Валютный рынок

Рост геополитических рисков и падение цен на нефть не отразились на динамике курса рубля. Российская валюта с начала дня растет на 22 копейки до 61,83 руб./долл. Цены на нефть марки Brent отстают от своих многолетних максимумов на фоне роста буровой активности в США. Согласно еженедельному отчету Baker Hughes, число действующих буровых установок на прошлой неделе выросло на 7 шт. до 815, максимального значения за последние три года.

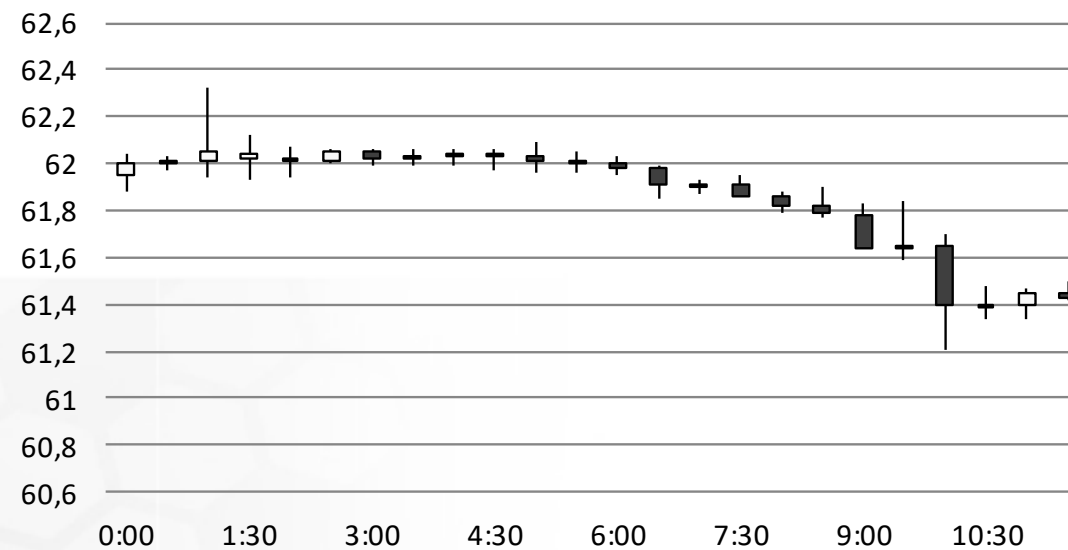
Индекс доллара США



Источник: Bloomberg

Валютный рынок

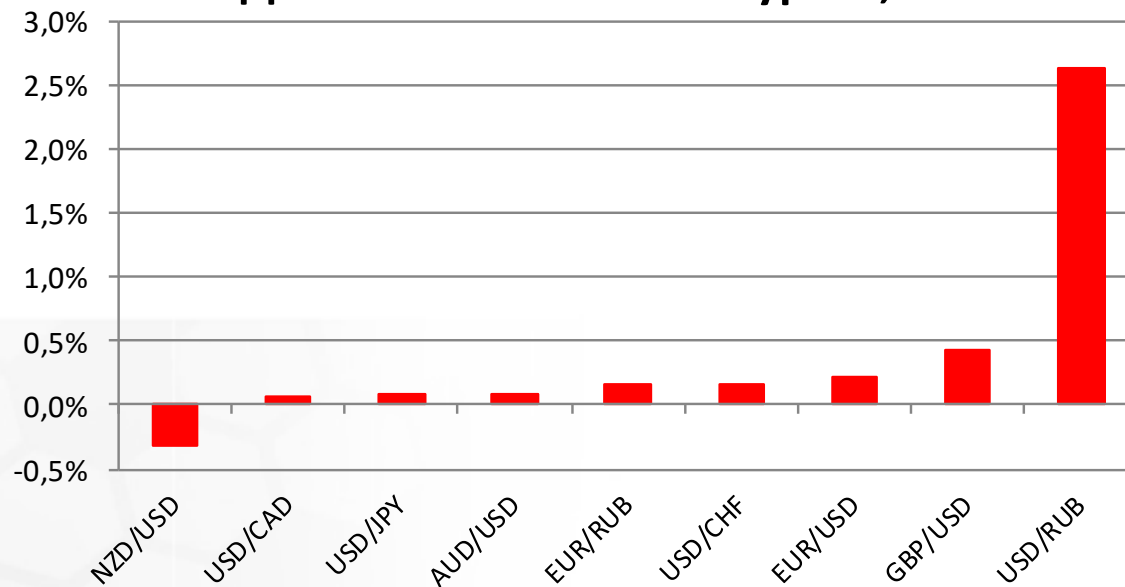
USD/RUB



Источник: Bloomberg

Валютный рынок

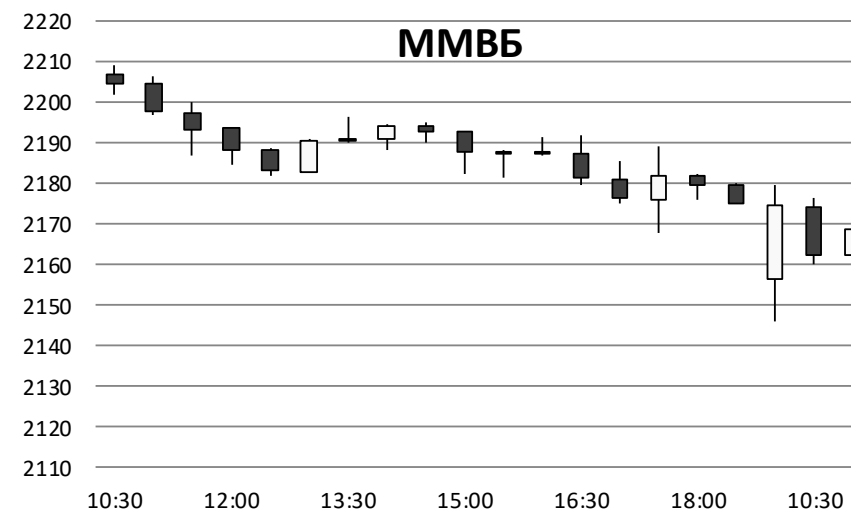
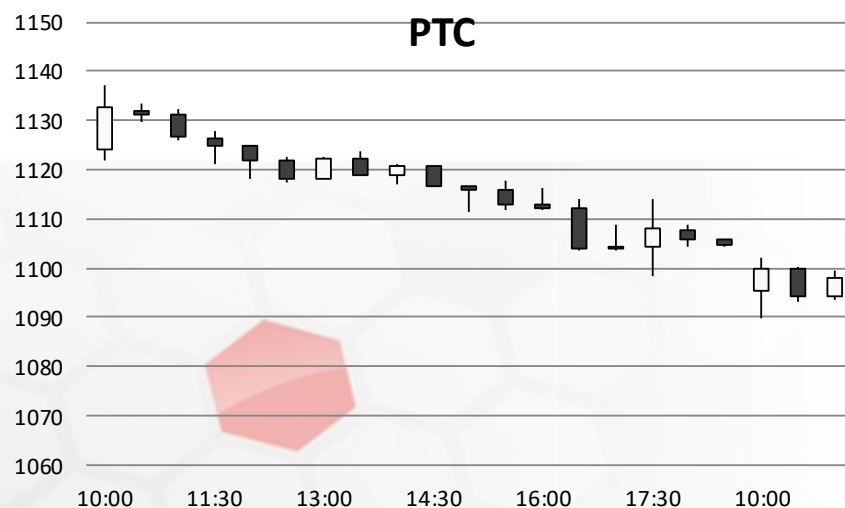
Динамика валютных курсов, %



Источник: Bloomberg

Фондовый рынок

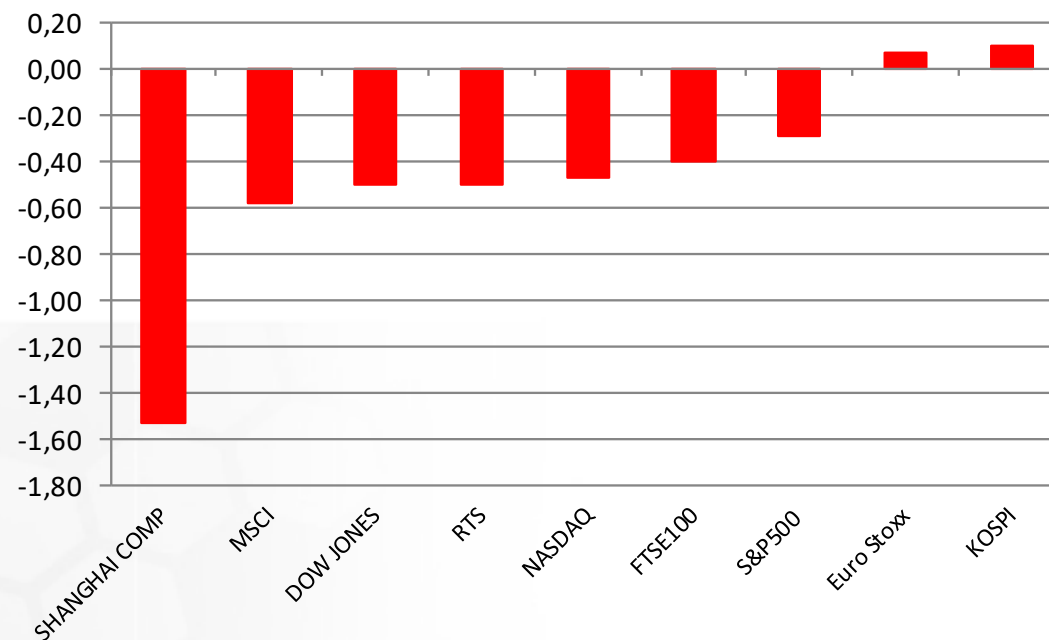
Новая торговая неделя началась со снижения основных индексов акций. Давление на рынок оказывают дешевеющие котировки акций нефтегазовых компаний в среднем на 1%. На текущий момент индекс Московской биржи снижается на 0,7% и достиг отметки 2159,4 пунктов. Индекс РТС теряет лишь 0,4% благодаря росту курса рубля против доллара с конца прошлой торговой недели.



Источник: ММВБ, Bloomberg

Фондовый рынок

Динамика мировых фондовых индексов, %



Источник: ММВБ, Bloomberg

Максим Гесин

maksims.gesins@dukascopy.com

Ярослав Смирнов

jaroslavs.smirnovs@dukascopy.com

Евгения Григорчук

yevgeniya.grygorchuk@dukascopy.com

Наша аналитика:

[Технический анализ](#)

[Короткие новости](#)

[Торговые идеи по фигурам](#)

[Квартальный отчёт](#)

[Прогнозы сообщества](#)

Полезные ссылки:

[FXSpider онлайн новости](#)

[ТВ](#)

[Вебинары](#)

[Графики](#)

[Индекс валют](#)

[CoT отчёты](#)

[Пивот уровни](#)

[Сентимент рынка](#)

[Экономический календарь](#)

[Сигналы](#)



Оговорка

Вся информация в этой статье, включая мнения, показатели и графики, предоставлена только в целях ознакомления, и не может быть интерпретирована как финансовый совет. Dukascopy не несет ответственности за полноту или правильность любой информации, содержащейся в этой статье. Финансовые показатели, указанные в этой статье не были проверены компанией Dukascopy. Взгляды, мнения и анализы принадлежат авторам статьи, и не были согласованы с Dukascopy.

Dukascopy отказывается от любых гарантий, выраженных или подразумевающихся, но, не ограничиваясь этим, касательно пригодности для торговли или пригодности для определенной цели, в отношении всей информации в этой статье. Dukascopy не при каких обстоятельствах не несет ответственность за любые прямые, не прямые, косвенные, зависящие, непредвиденные, или любые другие убытки, понесенные в связи с использованием этой статьи.