



Swiss Forex Bank & Marketplace

Ежедневная Аналитика

Кратко о главном

Позитивное начало сезона корпоративной отчетности и снижение политических рисков сегодня стали основными причинами роста европейских индексов. Некоторое давление на рынок оказывает снижение цен на акции нефтегазовых компаний. Инвесторы выходят из защитных активов и облигаций на фоне снижения геополитических рисков.

Обзор макроэкономических событий

Сезон корпоративности отчётности в США начался с публикации сильных квартальных результатов американской компанией Delta Air Lines. Менеджмент компании подчеркнул, что рост спроса на авиаперевозки компенсирует топливные издержки, которые в последнее время сильно подросли. Сегодня свои финансовые результаты за 1K18 опубликуют JP Morgan и Wells Fargo. Индекс S&P 500 поднялся на 0,8% и завершил торги на отметке 2663,9 пункта. Также росту индексов США и Европы сегодня способствовали указания Дональда Трампа о рассмотрении возможности возврата в США Транстихоокеанское партнёрство, из которого США вышли в прошлом году. Данные инициативы президента США снижают вероятность дальнейшей эскалации торгового противостояния между США и Китаем и открывают возможность для начала конструктивных переговоров, о готовности к которым заявил президент КНР во вторник. Вышедшая статистика в Китае по торговому балансу оказалась хуже ожиданий рынка. Согласно данным главного таможенного управления Китая, в марте существенно сократился экспорт китайских товаров в США на 3% г/г. Пока еще рано утверждать о негативных последствиях для экономики Китая, последовавших после начала торгового противостояния с США. Китайские индексы завершили торговую неделю снижением в среднем на 0,5%.

Ожидаемая статистика

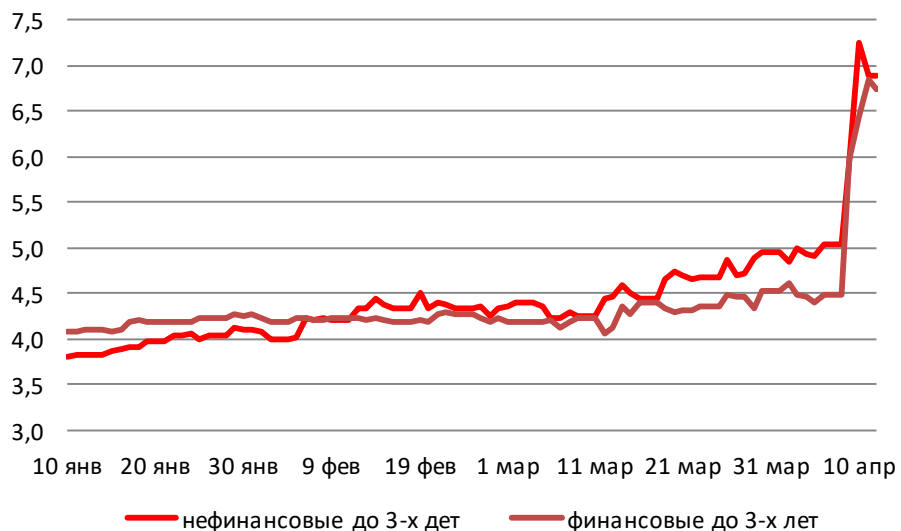
Дата	Время	Событие	Страна/регион	Период	Обз(Мд)	Пред.
13.04.2018	9:00	ИПЦ (м/м)	Германия	март	0.4%	0.4%
	12:00	Торговый баланс, с уч. сез.	Еврозона	февраль	20.2b	19.9b
	12:00	Торговый баланс, без уч. сез.	Еврозона	февраль	--	3.3b
	17:00	Ун. Мичиг. - настроения	США	апрель	100.5	101.4
16.04.2018	9:00	Индекс оптовых цен (м/м)	Германия	март	--	-0.3%
	9:00	Индекс оптовых цен (г/г)	Германия	март	--	1.2%
	15:30	Розничные продажи, изм. (м/м)	США	март	0.4%	-0.1%
	15:30	Розничные продажи, искл. автомоб. (м/м)	США	март	0.2%	0.2%
	17:00	Товарные запасы	США	февраль	0.6%	0.6%

Источник: Bloomberg

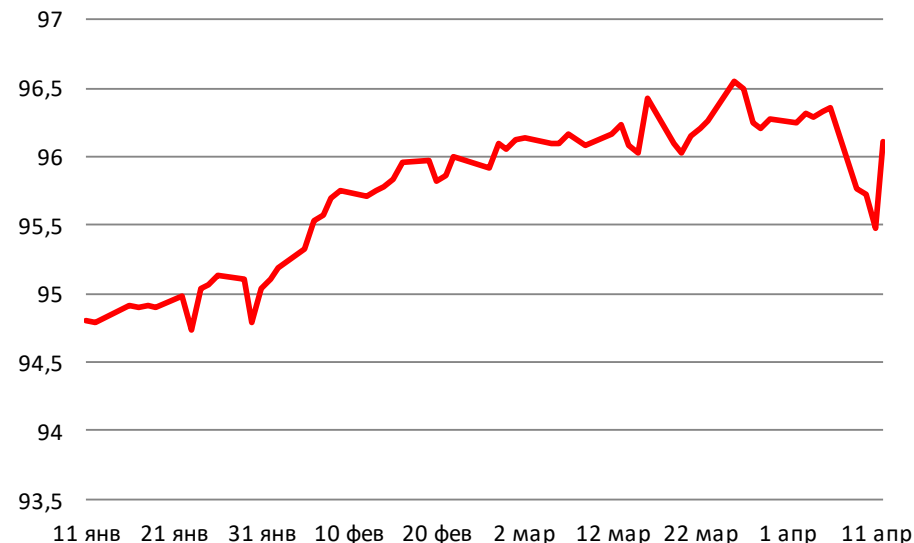
Долговой рынок России

Гособлигации РФ сегодня растут вслед за рублем. Доходность индикативного выпуска ОФЗ 26212 составляет 7,4%. Доходность 10-летних гособлигаций европейских стран растет на 10 б.п. на фоне снижения геополитических рисков.

Доходности корпоративных облигаций



Ценовой индекс корпоративных долгов

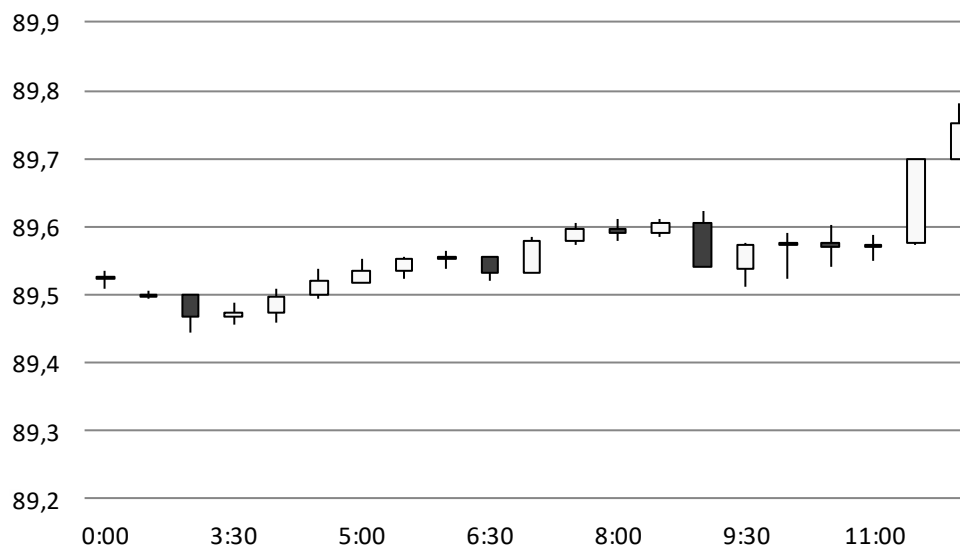


Источник: Bloomberg

Валютный рынок

Курс рубля плавно отстает от дневных максимумов против доллара и евро. Российская валюта снижается вслед за ценами на нефть. Баррель марки Brent так и не удержался выше отметки \$72 и снижается на опасениях скорого завершения сделки между странами ОПЕК+. Сегодня Международное Энергетическое агентство сообщило о снижении избытков запасов сырой нефти, что было основной целью стран, сокративших производство сырья с 2017 года. На текущий момент курс рубля против доллара растет лишь на 25 копеек до 61,7275 руб./долл.

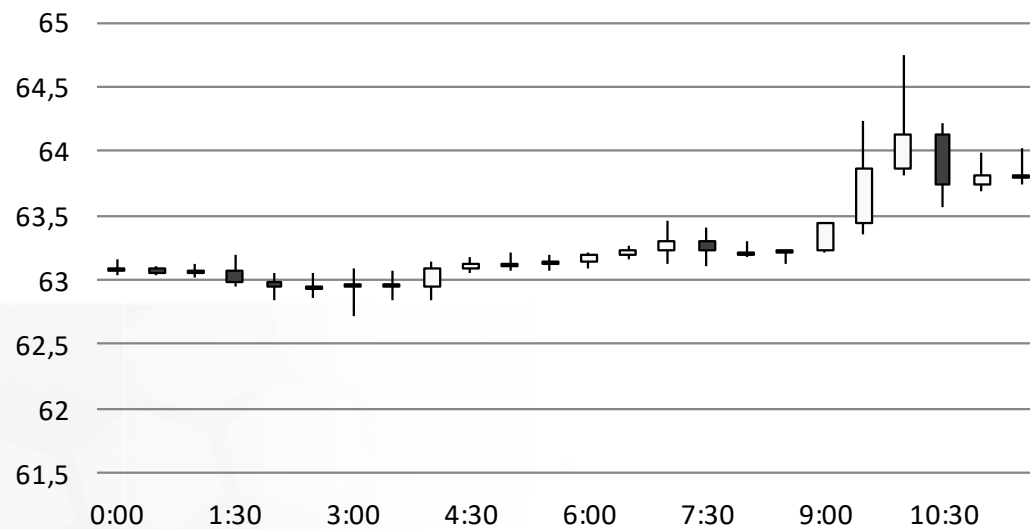
Индекс доллара США



Источник: Bloomberg

Валютный рынок

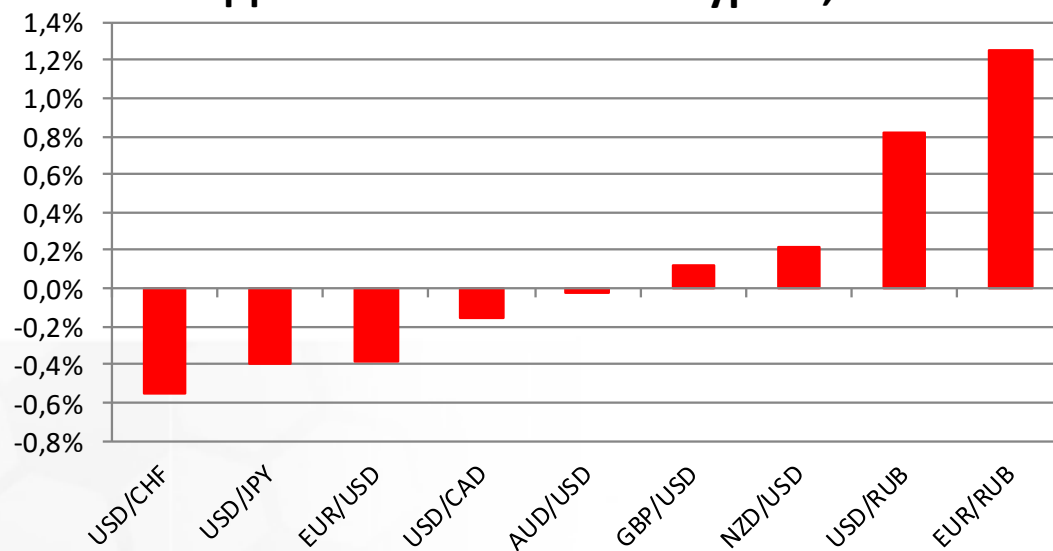
USD/RUB



Источник: Bloomberg

Валютный рынок

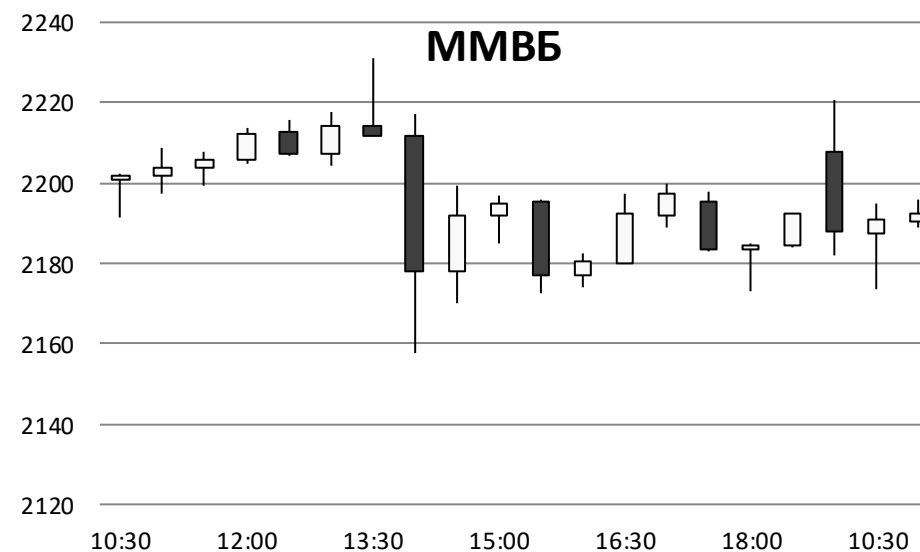
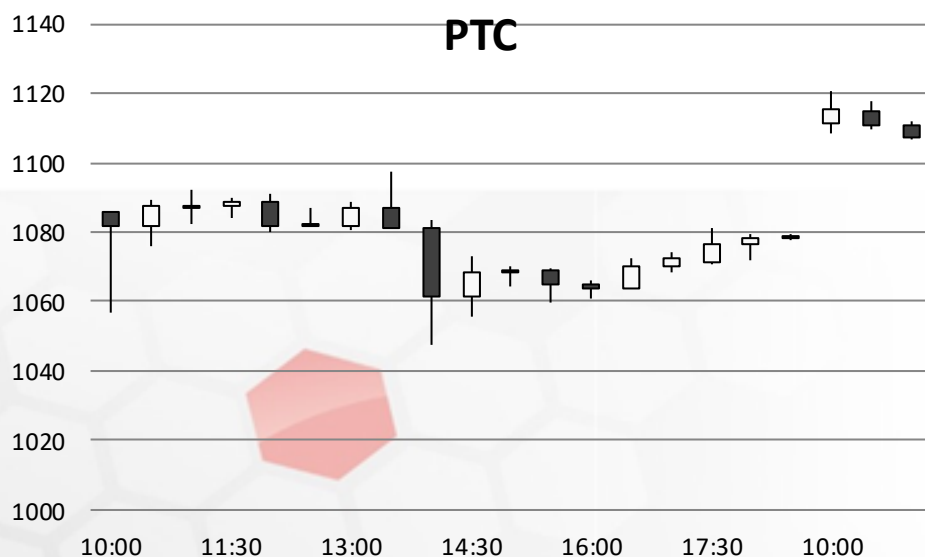
Динамика валютных курсов, %



Источник: Bloomberg

Фондовый рынок

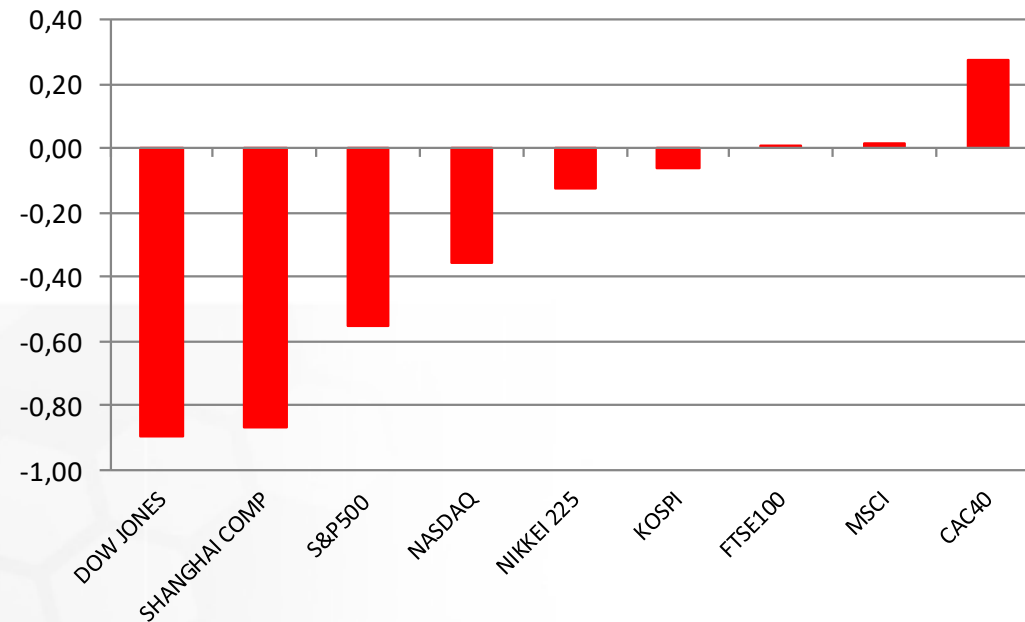
Несмотря на внешний позитивный фон, российские индексы акций снижаются в пятницу. Индекс Мосбиржи теряет с начала дня на 0,8%, опустившись ниже отметки 2191,4 пункта. Индекс РТС теряет 0,7% и опустился до 1117,8. В лидерах падения оказались акции металлургических компаний.



Источник: ММВБ, Bloomberg

Фондовый рынок

Динамика мировых фондовых индексов, %



Источник: ММББ, Bloomberg

Максим Гесин

maksims.gesins@dukascopy.com

Ярослав Смирнов

jaroslavs.smirnovs@dukascopy.com

Евгения Григорчук

yevgeniya.grygorchuk@dukascopy.com

Наша аналитика:

[Технический анализ](#)

[Короткие новости](#)

[Торговые идеи по фигурам](#)

[Квартальный отчёт](#)

[Прогнозы сообщества](#)

Полезные ссылки:

[FXSpider онлайн новости](#)

[ТВ](#)

[Вебинары](#)

[Графики](#)

[Индекс валют](#)

[CoT отчёты](#)

[Пивот уровни](#)

[Сентимент рынка](#)

[Экономический календарь](#)

[Сигналы](#)



Оговорка

Вся информация в этой статье, включая мнения, показатели и графики, предоставлена только в целях ознакомления, и не может быть интерпретирована как финансовый совет. Dukascopy не несет ответственности за полноту или правильность любой информации, содержащейся в этой статье. Финансовые показатели, указанные в этой статье не были проверены компанией Dukascopy. Взгляды, мнения и анализы принадлежат авторам статьи, и не были согласованы с Dukascopy.

Dukascopy отказывается от любых гарантий, выраженных или подразумевающихся, но, не ограничиваясь этим, касательно пригодности для торговли или пригодности для определенной цели, в отношении всей информации в этой статье. Dukascopy не при каких обстоятельствах не несет ответственность за любые прямые, не прямые, косвенные, зависящие, непредвиденные, или любые другие убытки, понесенные в связи с использованием этой статьи.