



Swiss Forex Bank & Marketplace

Ежедневная Аналитика

Кратко о главном

Снижение геополитических рисков способствует восстановлению индексов акций. Цены на нефть отступают от многолетних максимумов на фоне роста запасов и объемов производства сырья в США. Несмотря на падение цен на нефть, курс рубля восстанавливается против доллара и евро.

Обзор макроэкономических событий

Вчерашние посты Дональда Трампа вызвали волну снижения индексов акций по всему миру. В дальнейшем геополитические риски отошли на второй план, так как вышедшая макроэкономическая статистика в США оказала значимое влияние на инфляционные настроения. Согласно данным Бюро Трудовой статистики США, индекс потребительских цен в марте снизился на 0,1% м/м, в то время как рынок ожидал роста данного показателя. Неожиданное замедление темпов инфляции повысили ожидания, что ФРС не будет спешить с повышением ставок. Сегодня индексы европейских стран растут в среднем на 0,3%. Фьючерс на индексы S&P 500 растет до 2655 пунктов. Также росту фьючерса способствует позитивное начало сезона корпоративной отчетности в США. Американский авиаперевозчик Delta за 1K18 отчитался лучше ожиданий рынка. Прибыль на акцию составила 74 цента, а консенсус аналитиков Bloomberg ожидал роста прибыли до 72,5 центов на акцию. Завтра свои квартальные результаты раскроют JP Morgan и Citigroup.

Цены на нефть плавно отстают от своих многолетних максимумов, отыгрывая публикацию еженедельной статистики от Минэнерго США вчера вечером. Объем производства нефти в США достиг 10,52 млн баррелей, обновив максимумы за последние несколько десятилетий, что создает предпосылки переизбытка производства сырья в мире.

Ожидаемая статистика

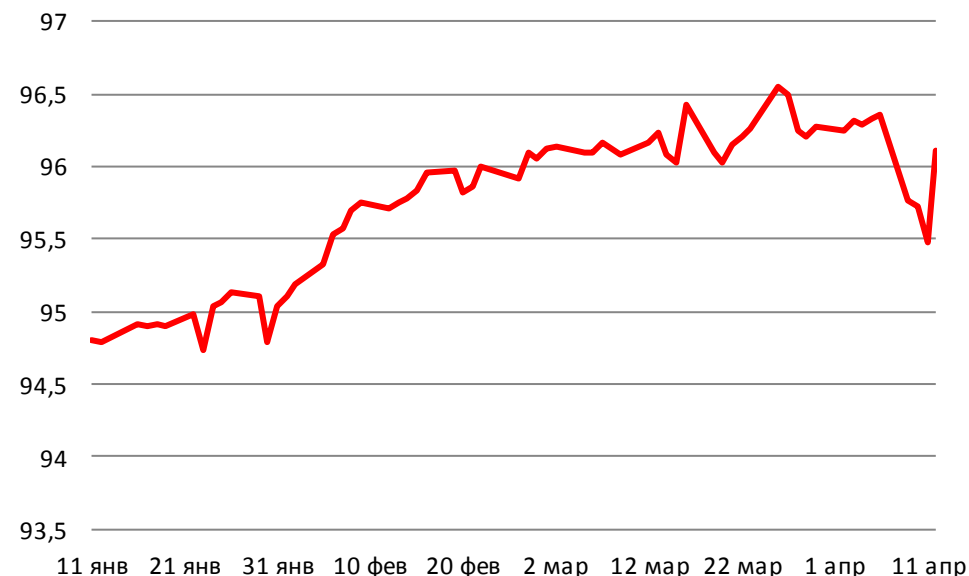
Дата	Время	Событие	Страна/регион	Период	Обз(Мд)	Пред.
12.04.2018	2:50	Покупка иностр. облигаций япон. инвесторами	Япония	неделя	--	-¥774.3b
	2:50	Покупка иностр. акций японскими инвесторами	Япония	неделя	--	¥173.1b
	9:45	ИПЦ (м/м)	Франция	март	--	1.0%
	9:45	ИПЦ (г/г)	Франция	март	--	1.5%
	12:00	Промышленное производство, с уч. сез. (м/м)	Еврозона	февраль	--	-1.0%
	12:00	Промышленное производство, с уч. раб. дн. (г/г)	Еврозона	февраль	--	2.7%
	15:30	Индекс цен на импорт (м/м)	США	март	0.1%	0.4%
	15:30	Первичные заявки на пособие по безработице	США	неделя	--	--
	15:30	Повторные заявки на пособие по безработице	США	неделя	--	--
	16:00	Золото и международные резервы	Россия	неделя	--	457.7b

Источник: Bloomberg

Долговой рынок России

За последние сутки в казначейских гособлигациях США наблюдалась повышенная волатильность. Вышедшие слабые данные по инфляции краткосрочно оказали поддержку облигациям. Несмотря на ожидания рынка, в марте индекс потребительских цен резко замедлился. В дальнейшем был опубликован текст протокола мартовского заседания Комитета по операциям на открытом рынке США, из которого инвесторы сделали вывод, что ФРС будет ускорять темпы повышения ставок в США. Доходность UST выросла до 2,792%. Рост курса рубля способствует снижению доходности индикативного выпуска ОФЗ 26212 до 7,360%.

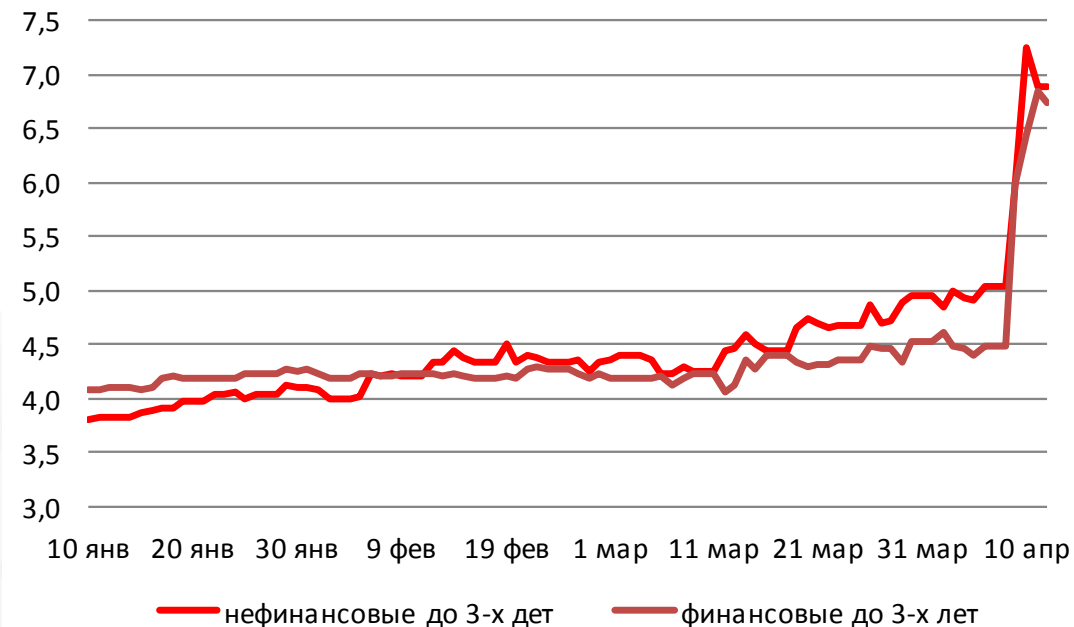
Ценовой индекс корпоративных долгов



Источник: Bloomberg

Долговой рынок России

Доходности корпоративных облигаций

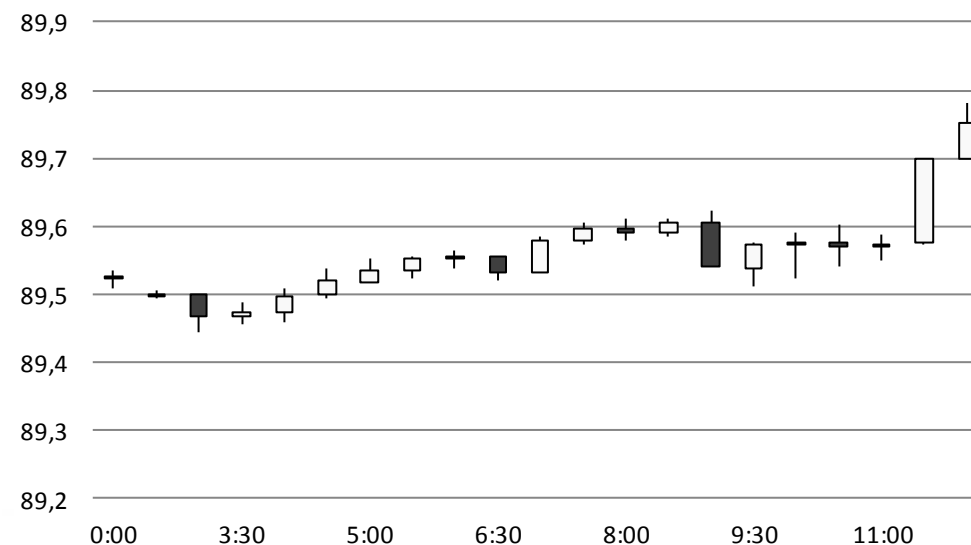


Источник: Bloomberg

Валютный рынок

Второй день подряд курс евро против доллара снижается. Напомним, что вчера американская валюта росла на фоне публикации протокола мартовского заседания FOMC. Сегодня евро снижается из-за публикации слабой макростатистики в ЕС, где в феврале промышленное производство неожиданно снизилось, оказавшись хуже ожиданий рынка. Курс рубля с начала дня вырос против доллара на фоне снижения геополитических рисков и высоких цен на нефть. На текущий момент за баррель марки Brent дают 61,5225 руб./долл.

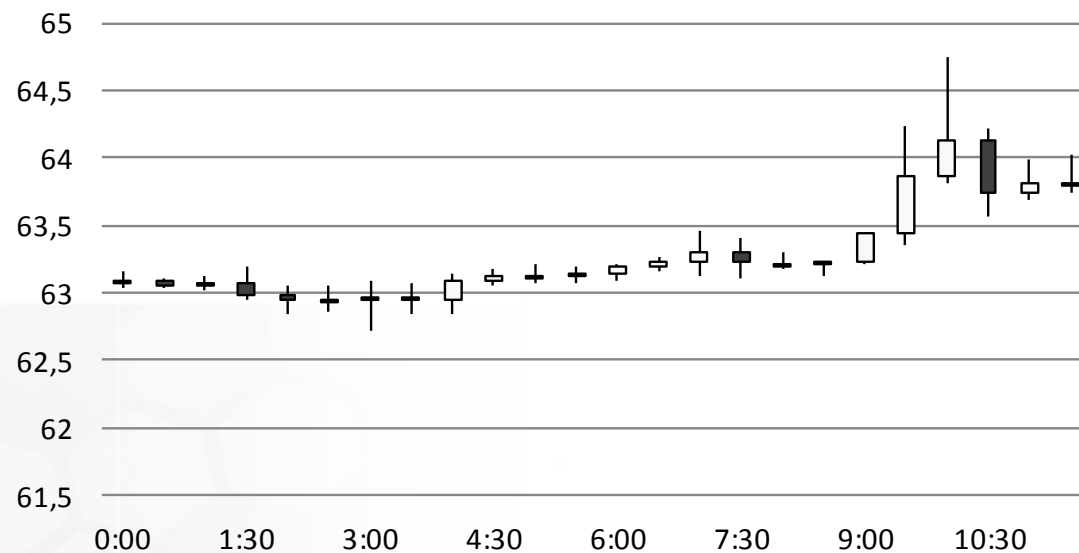
Индекс доллара США



Источник: Bloomberg

Валютный рынок

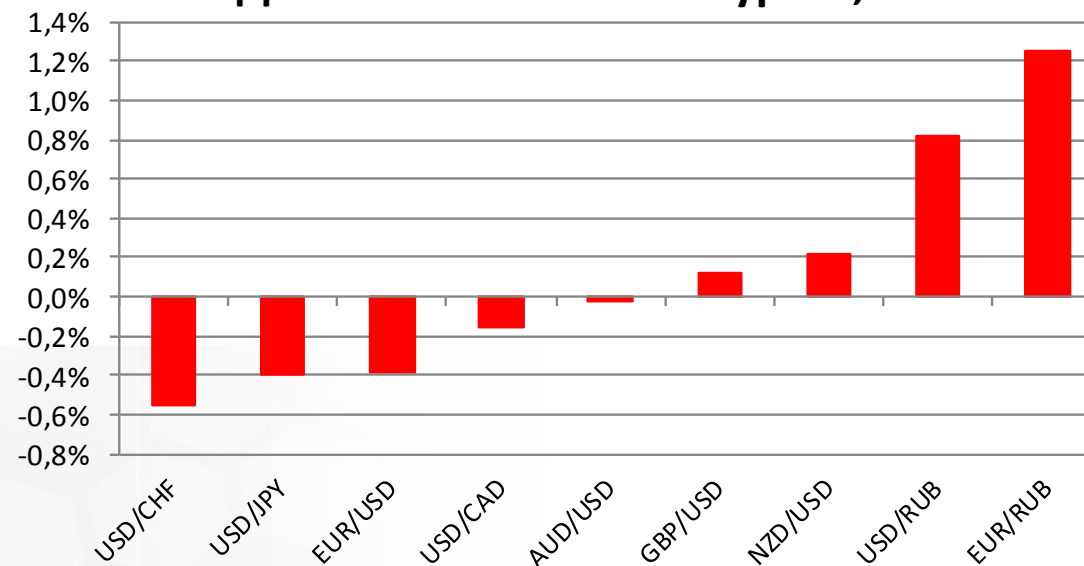
USD/RUB



Источник: Bloomberg

Валютный рынок

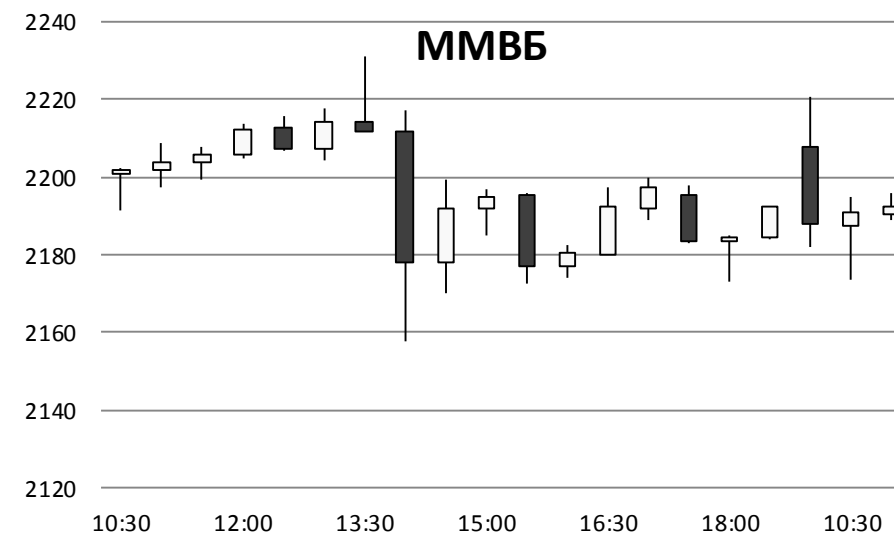
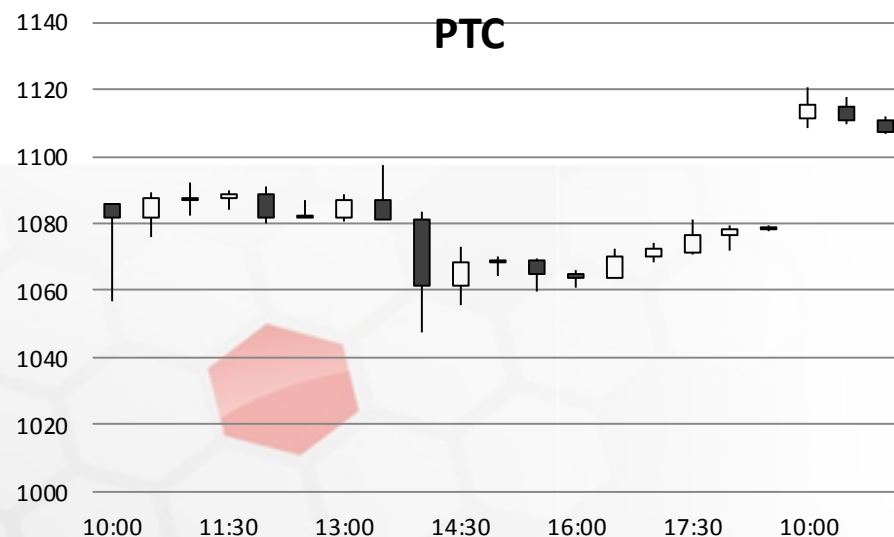
Динамика валютных курсов, %



Источник: Bloomberg

Фондовый рынок

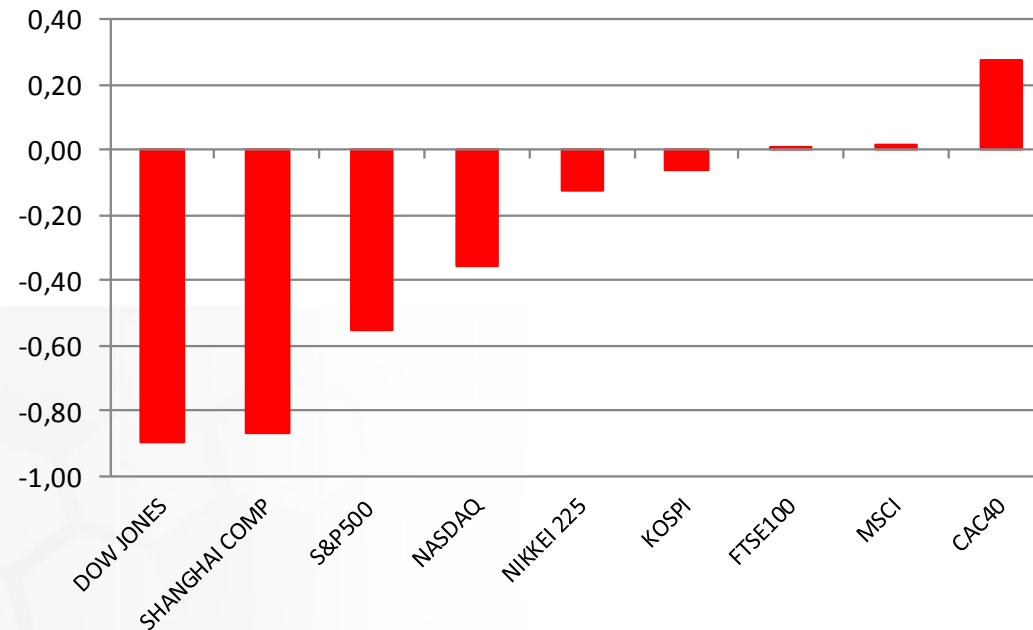
Индекс РТС впервые с начала текущей торговой недели растет на 4,2% до 1129 пунктов, отыгрывая укрепление рубля за последние сутки. Индекс Мосбиржи прибавляет 1%, закрепившись выше уровня 2200 пунктов. Локомотивом роста выступили акции металлургических компаний и банков, которые активно инвесторы продавали в начале недели.



Источник: ММВБ, Bloomberg

Фондовый рынок

Динамика мировых фондовых индексов, %



Источник: ММББ, Bloomberg

Максим Гесин

maksims.gesins@dukascopy.com

Ярослав Смирнов

jaroslavs.smirnovs@dukascopy.com

Евгения Григорчук

yevgeniya.grygorchuk@dukascopy.com

Наша аналитика:

[Технический анализ](#)

[Короткие новости](#)

[Торговые идеи по фигурам](#)

[Квартальный отчёт](#)

[Прогнозы сообщества](#)

Полезные ссылки:

[FXSpider онлайн новости](#)

[ТВ](#)

[Вебинары](#)

[Графики](#)

[Индекс валют](#)

[CoT отчёты](#)

[Пивот уровни](#)

[Сентимент рынка](#)

[Экономический календарь](#)

[Сигналы](#)



Оговорка

Вся информация в этой статье, включая мнения, показатели и графики, предоставлена только в целях ознакомления, и не может быть интерпретирована как финансовый совет. Dukascopy не несет ответственности за полноту или правильность любой информации, содержащейся в этой статье. Финансовые показатели, указанные в этой статье не были проверены компанией Dukascopy. Взгляды, мнения и анализы принадлежат авторам статьи, и не были согласованы с Dukascopy.

Dukascopy отказывается от любых гарантий, выраженных или подразумевающихся, но, не ограничиваясь этим, касательно пригодности для торговли или пригодности для определенной цели, в отношении всей информации в этой статье. Dukascopy не при каких обстоятельствах не несет ответственность за любые прямые, не прямые, косвенные, зависящие, непредвиденные, или любые другие убытки, понесенные в связи с использованием этой статьи.