



Swiss Forex Bank & Marketplace

Ежедневная Аналитика

Кратко о главном

Волатильность на глобальном рынке акций сегодня снизилась, так как участники рынка ожидают выход данных по инфляции в США и публикации протокола первого заседания Комитета по операциям на открытом рынке США, которую возглавил Джером Пауэлл в феврале. Цены на нефть марки Brent корректируются вниз из-за неожиданного роста запасов сырой нефти в США.

Обзор макроэкономических событий

Новая торговая сессия на европейских биржах началась со снижения основных индексов из-за падения цен на акции сырьевых компаний. Напомним, что во вторник активные покупки в акциях нефтегазовых компаний способствовали росту как европейских, так и американских индексов. На ожиданиях сокращения запасов сырой нефти стоимость барреля марки Brent поднялась до максимальных значений за последние 3,5 года и достигала отметки \$71,04. В дальнейшем вышли данные от Американского института нефти, согласно которым запасы сырой нефти неожиданно выросли, что сейчас оказывает давление на котировки акций нефтегазовых компаний и товарные контакты. На текущий момент за баррель марки Brent дают \$70,66. Во второй половине дня выйдет официальная статистика по изменению запасов сырой нефти в США. Ожидается, что Минэнерго США сообщит о снижении запасов сырой нефти на 1 млн баррелей.

Сегодняшний день будет в целом крайне значимым для рынка. Перед началом торговой сессии свои квартальные результаты опубликует компания Delta Air, которая формально даст старт сезону корпоративной отчетности в США. Помимо корпоративных событий сегодня в США выйдут данные по инфляции в США за март. Консенсус аналитиков Bloomberg прогнозирует, что индекс потребительских цен за март не изменится.

Ожидаемая статистика

| Дата | Время | Событие | Страна/регион | Период | Обз(Мд) | Пред. |
|------------|-------|---|----------------|---------|---------|-----------|
| 11.04.2018 | 11:00 | Розничные продажи (м/м) | Италия | февраль | -- | -0.5% |
| | 11:00 | Розничные продажи (г/г) | Италия | февраль | -- | -0.8% |
| | 11:30 | Торговый баланс | Великобритания | февраль | -£2800 | -£3074 |
| | 11:30 | Промышл. производство (м/м) | Великобритания | февраль | 0.2% | 0.1% |
| | 11:30 | Промышл. производство (г/г) | Великобритания | февраль | 3.3% | 2.7% |
| | 14:00 | Заявки на ипотеку от МВА | США | неделя | -- | -3.3% |
| | 15:30 | ИПЦ | США | март | 0.0% | 0.2% |
| | 15:30 | ИПЦ (г/г) | США | март | 2.3% | 2.2% |
| | 16:00 | ИПЦ (нд/нд) | Россия | неделя | -- | 0.1% |
| | 16:00 | ИПЦ, еженед. (с н.г.) | Россия | неделя | -- | 0.8% |
| | 16:00 | Торговый баланс | Россия | февраль | 13.5b | 17.0b |
| | 16:00 | Экспорт | Россия | февраль | 32.3b | 33.4b |
| | 16:00 | Импорт | Россия | февраль | 19.4b | 16.4b |
| | 21:00 | Ежемесячный отчет об исполнении бюджета | США | март | -- | -\$215.2b |
| | 21:00 | Протокол аседания FOMC | США | март | -- | -- |

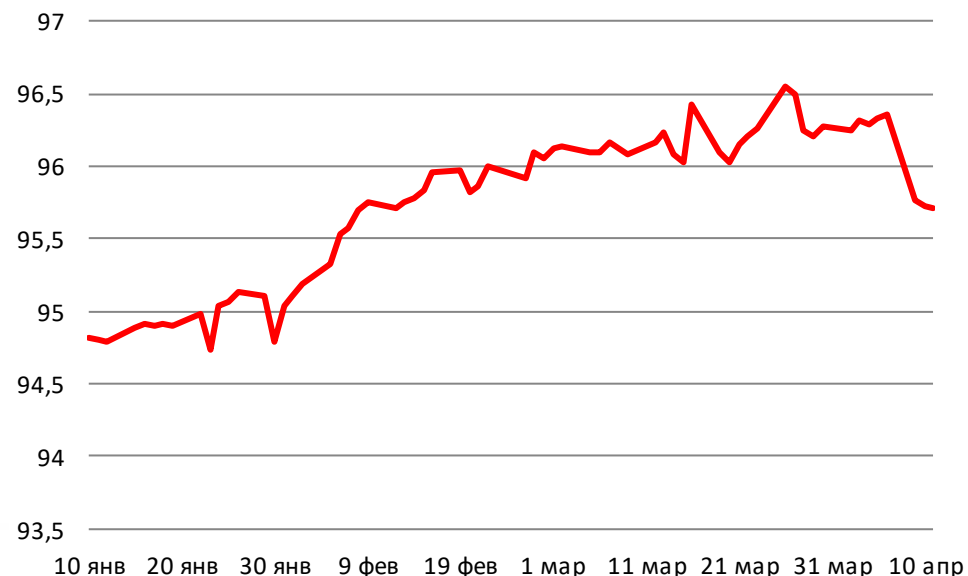
Источник: Bloomberg

Долговой рынок России

Второй день подряд в гособлигациях Европы и США наблюдается разнонаправленная динамика, обусловленная ожиданиями выхода данных по инфляции в США. Также на ставки сильно может повлиять содержание протокола мартовского заседания FOMC, в котором впервые принял участие новый глава ФРС Джером Пауэлл. Ужесточение риторики голосующих членов ФРС может привести к росту ставок на казначейские гособлигации США. Нужно учесть, что текущие ценовые уровни на UST уже учитывают повышение лишь на двух заседаниях Комитета в текущем году.

Впервые с 2016 года Минфин РФ отменил размещение ОФЗ из-за неблагоприятной внешней конъюнктуры.

Ценовой индекс корпоративных долгов

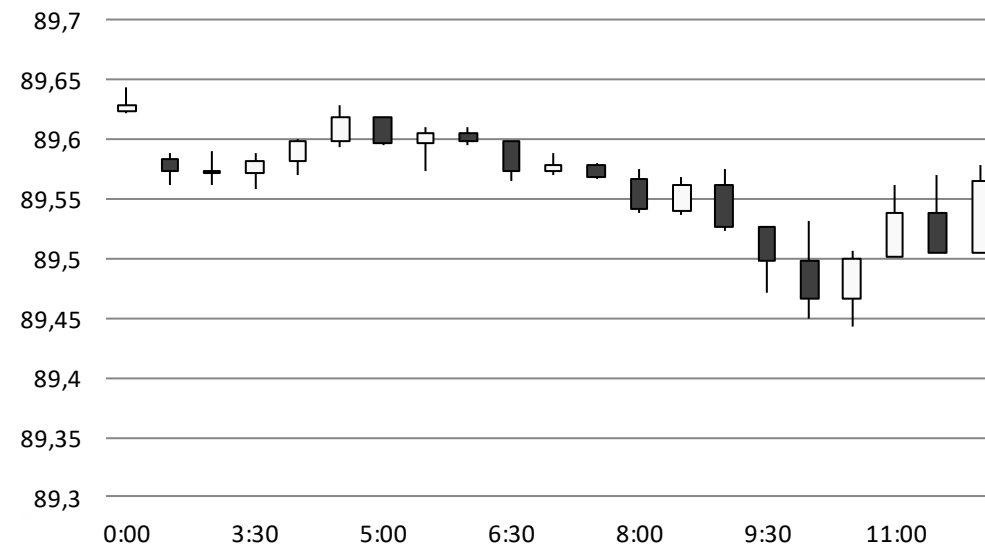


Источник: Bloomberg

Валютный рынок

Курс рубля приблизился к отметке 64 руб./долл., несмотря на то что нефтяные контракты за последние сутки выросли на 1,5%. Причиной ослабления рубля, на наш взгляд, является продолжающееся бегство иностранных инвесторов из рублевых активов из-за возросших кредитных рисков. Долларовая корзина валют DXY снизилась до 89,5 пунктов в ожидании выхода данных по инфляции в США.

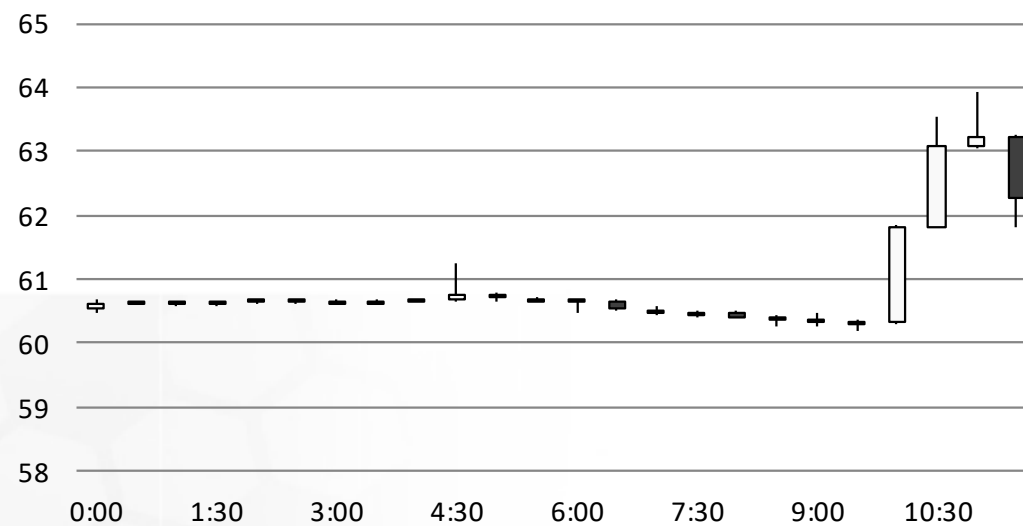
Индекс доллара США



Источник: Bloomberg

Валютный рынок

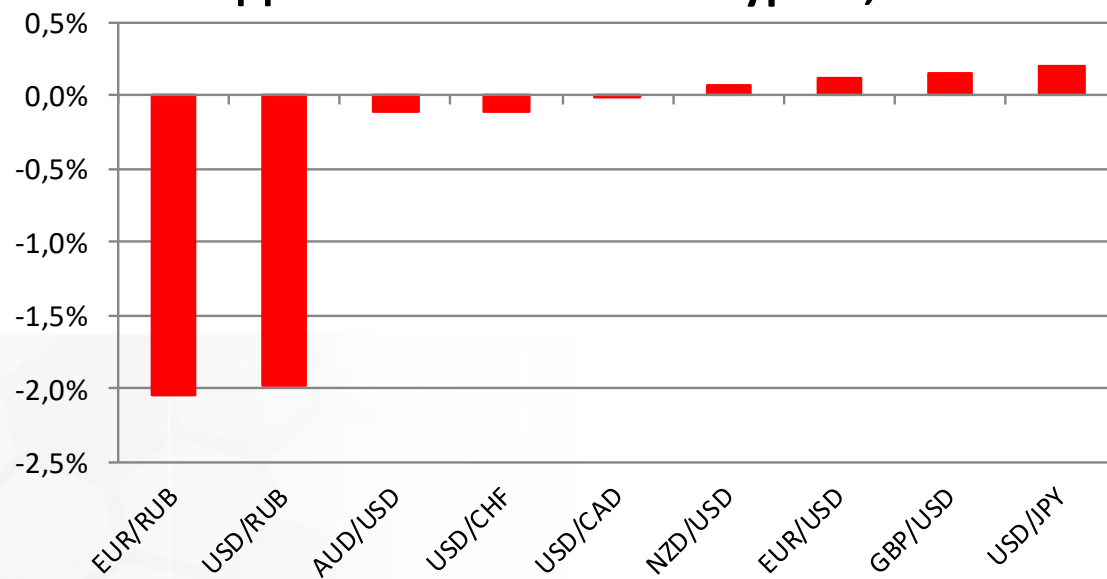
USD/RUB



Источник: Bloomberg

Валютный рынок

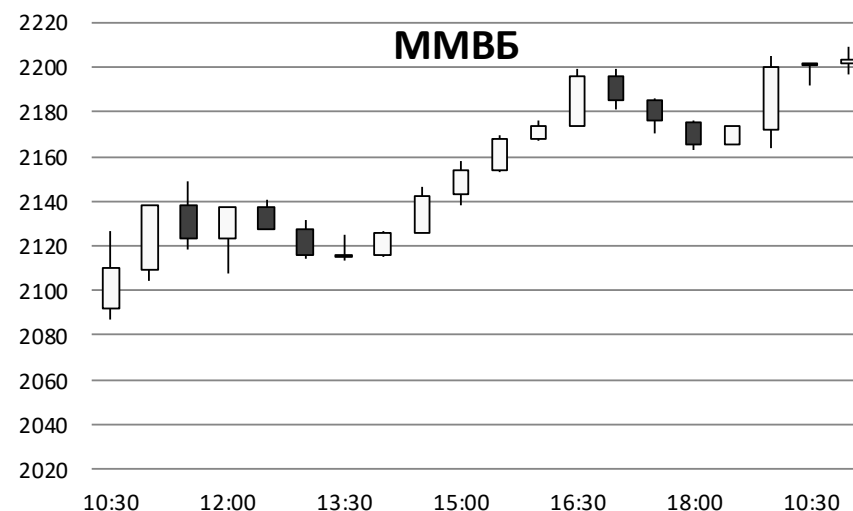
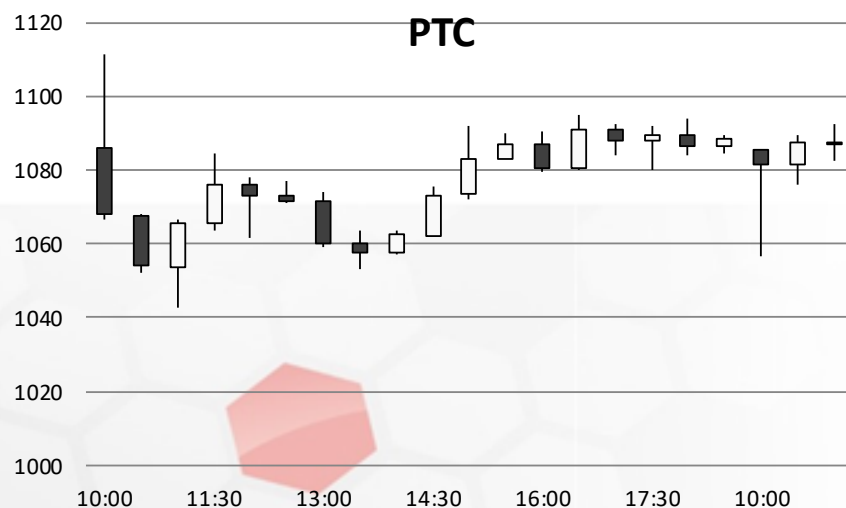
Динамика валютных курсов, %



Источник: Bloomberg

Фондовый рынок

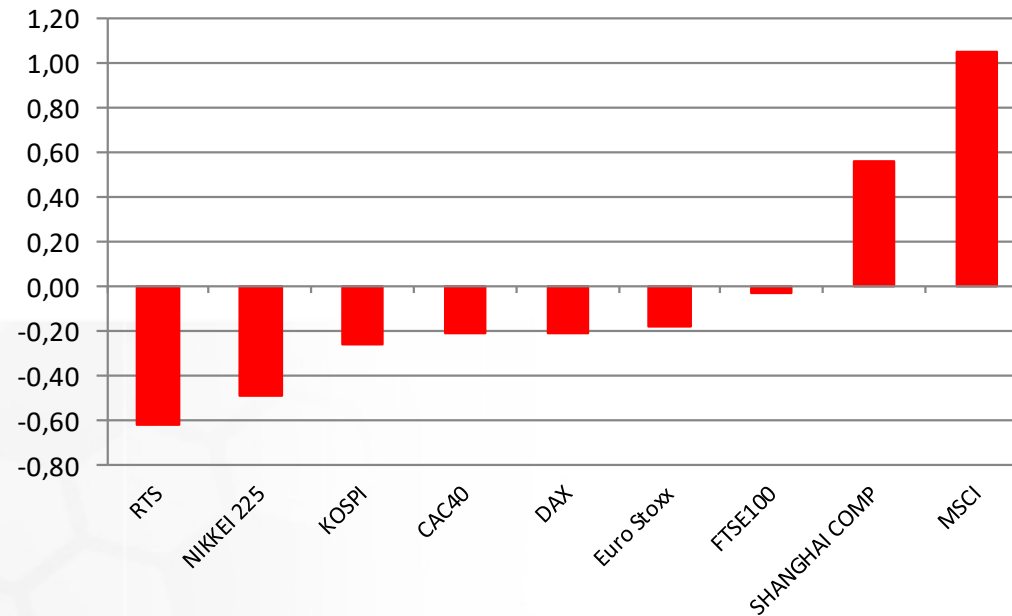
Российские индексы акций продолжают торговаться разнонаправленно второй день подряд. Индекс Московской биржи закрепился выше отметки 2200 пунктов благодаря продолжающимся покупкам в акциях нефтегазовых компаний. Индекс РТС наоборот снижается непрерывно с начала торговой недели вслед за российским рублем.



Источник: ММВБ, Bloomberg

Фондовый рынок

Динамика мировых фондовых индексов, %



Источник: ММВБ, Bloomberg

Максим Гесин

maksims.gesins@dukascopy.com

Ярослав Смирнов

jaroslavs.smirnovs@dukascopy.com

Евгения Григорчук

yevgeniya.grygorchuk@dukascopy.com

Наша аналитика:

[Технический анализ](#)

[Короткие новости](#)

[Торговые идеи по фигурам](#)

[Квартальный отчёт](#)

[Прогнозы сообщества](#)

Полезные ссылки:

[FXSpider онлайн новости](#)

[ТВ](#)

[Вебинары](#)

[Графики](#)

[Индекс валют](#)

[CoT отчёты](#)

[Пивот уровни](#)

[Сентимент рынка](#)

[Экономический календарь](#)

[Сигналы](#)



Оговорка

Вся информация в этой статье, включая мнения, показатели и графики, предоставлена только в целях ознакомления, и не может быть интерпретирована как финансовый совет. Dukascopy не несет ответственности за полноту или правильность любой информации, содержащейся в этой статье. Финансовые показатели, указанные в этой статье не были проверены компанией Dukascopy. Взгляды, мнения и анализы принадлежат авторам статьи, и не были согласованы с Dukascopy.

Dukascopy отказывается от любых гарантий, выраженных или подразумеваемых, но, не ограничиваясь этим, касательно пригодности для торговли или пригодности для определенной цели, в отношении всей информации в этой статье. Dukascopy не при каких обстоятельствах не несет ответственность за любые прямые, не прямые, косвенные, зависящие, непредвиденные, или любые другие убытки, понесенные в связи с использованием этой статьи.