



Swiss Forex Bank & Marketplace

# Ежедневная Аналитика

## Кратко о главном

Высказывания президента КНР Си Цзиньпина несколько ослабили геополитические риски, что повысило привлекательность инвестиций в высокорискованные активы. На текущий момент европейские индексы акций растут в среднем на 0,5%, а котировки защитных активов снижаются. Внешний позитивный фон способствовал коррекционному росту индекса Мосбиржи в начале дня. Несмотря на рост цен на нефть, курс рубля продолжил падение относительно доллара и евро.

# Обзор макроэкономических событий

В ходе сегодняшнего выступления президента КНР Си Цзиньпин на форуме в Баоа, проходящего на китайском острове Хайнань, указал на улучшение условий инвестиций для иностранного капитала. Также он отметил, что кооперация и мирный диалог доминируют сейчас, в то время как «холодная война» и игры с нулевыми суммами признаны устаревшими. Данные высказывания были расценены участниками рынка как шаг китайского руководства на встречу к деэскалации торгового противостояния между Китаем и США. На текущий момент европейские индексы акций растут в среднем на 0,5%. Давление на рынок не оказал выход слабых данных по промышленному производству в ряде европейских стран. В целом мы ожидаем снижения волатильности на рынке акций в преддверии выхода статистики по инфляции в США завтра днем.

На товарном рынке наблюдается разнонаправленная динамика. Цены на нефть вплотную приблизились к отметке \$70 на фоне снижения геополитических рисков и ожиданий сокращения запасов в США. Консенсус аналитиков Reuters прогнозирует сокращение запасов сырой нефти в США на 1,1 млн баррелей на прошлой неделе. Цены на драгоценные металлы наоборот снижаются, так как участники рынка сокращают вложения в защитные активы.

# Ожидаемая статистика

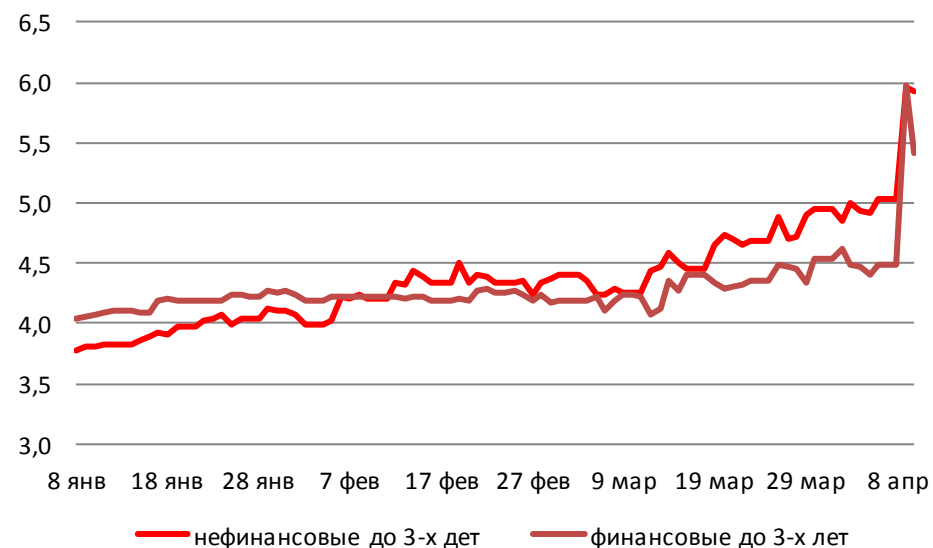
Дата	Время	Событие	Страна/регион	Период	Обз(Мд)	Пред.
10.04.2018	9:00	Заказы станков (г/г)	Япония	март	--	39.5%
	9:45	Промышл. производство (м/м)	Франция	февраль	--	-1.1%
	9:45	Промышл. производство (г/г)	Франция	февраль	--	3.3%
	15:30	ИЦП, искл. пищ. и энерг. пром (м/м)	США	март	0.2%	0.2%
	15:30	ИЦП, искл. пищ. и энерг. пром (г/г)	США	март	2.6%	2.5%
	17:00	Оптовые запасы (м/м)	США	февраль	0.5%	1.1%

Источник: Bloomberg

# Долговой рынок России

На рынке госдолга наблюдается разнонаправленная динамика. Доходность 10-летних облигаций европейских стран незначительно снижается, в то время как казначейские бумаги США наоборот дешевеют. Боковой тренд может подлиться до завтрашнего дня, когда в США выйдут данные по инфляции, что может существенно повлиять на динамику дальнейшего повышения ставок в США. Доходность индикативного выпуска ОФЗ с погашением в 2028 году сегодня достигла отметки 7,5%, обновив максимумы текущего года. На наш взгляд, сегодня Минфин РФ может сообщить о снижении объемов размещаемых бумаг в рамках еженедельного аукциона.

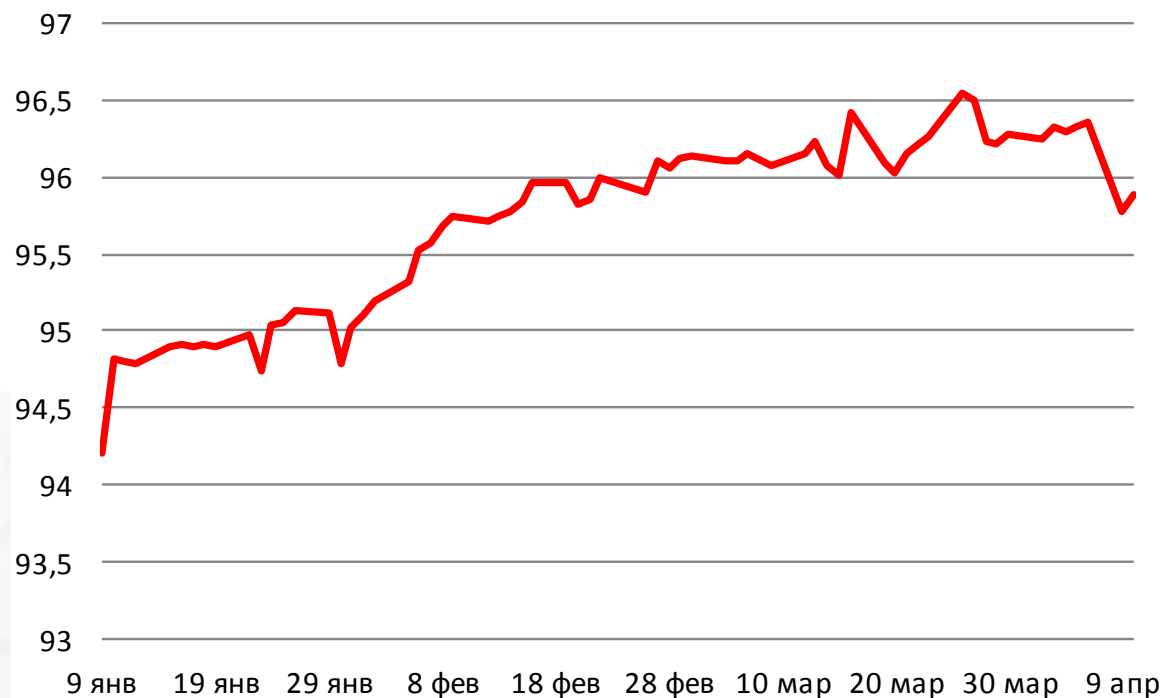
### Доходности корпоративных облигаций



Источник: Bloomberg

# Долговой рынок России

Ценовой индекс корпоративных долгов

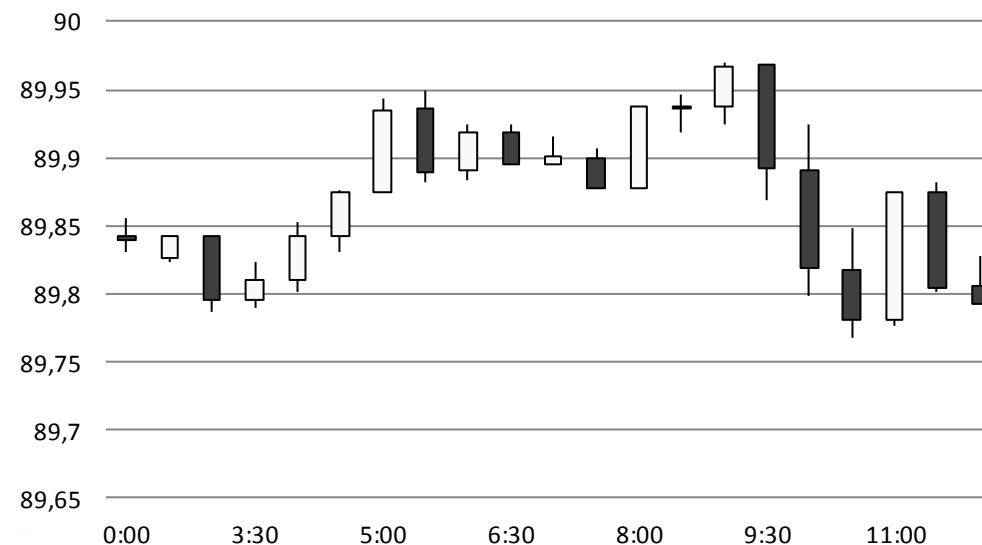


Источник: Bloomberg

# Валютный рынок

Курс рубля продолжил сегодня снижение против доллара, опустившись с начала сегодняшнего дня на 2,35 рубля до 63 руб./долл., несмотря на рост нефтяных контрактов. Долларовая корзина валют DXY продолжила снижение, опустившись ниже отметки 90 пунктов.

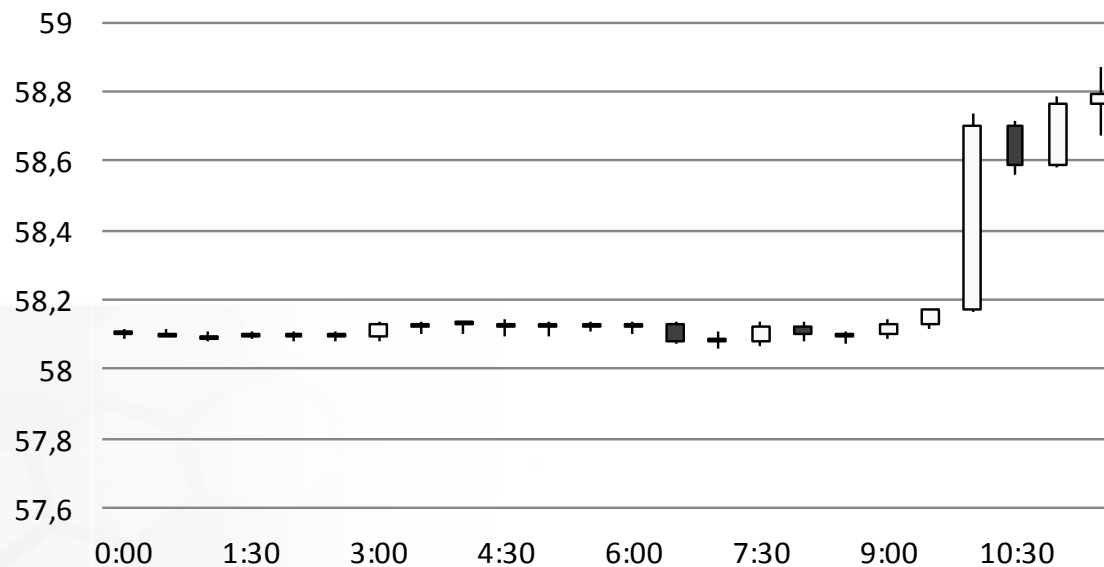
### Индекс доллара США



Источник: Bloomberg

# Валютный рынок

## USD/RUB

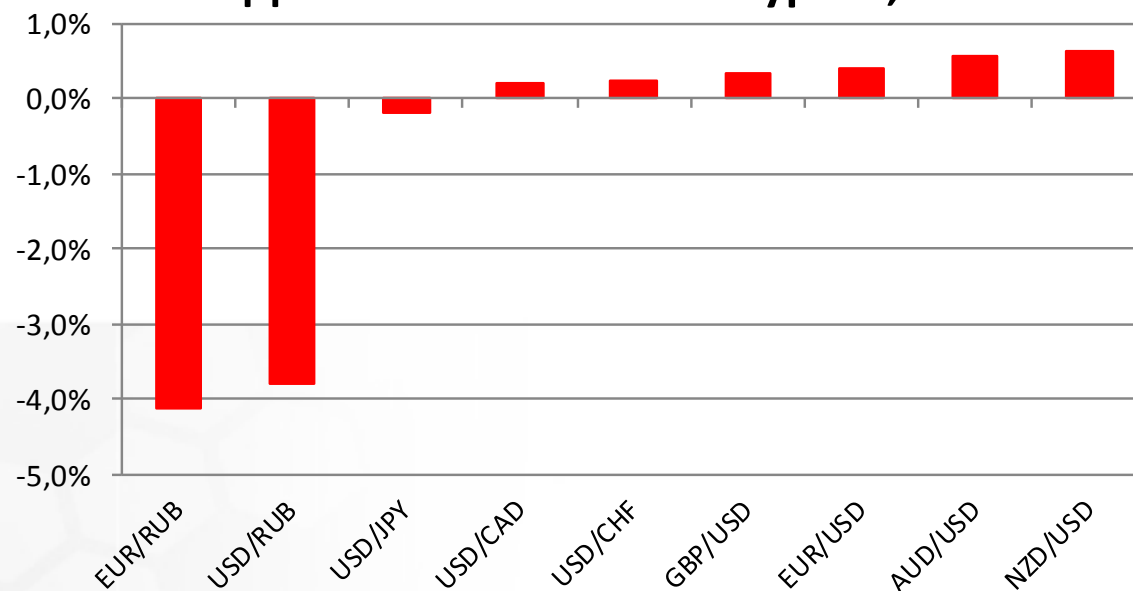


Источник: Bloomberg



# Валютный рынок

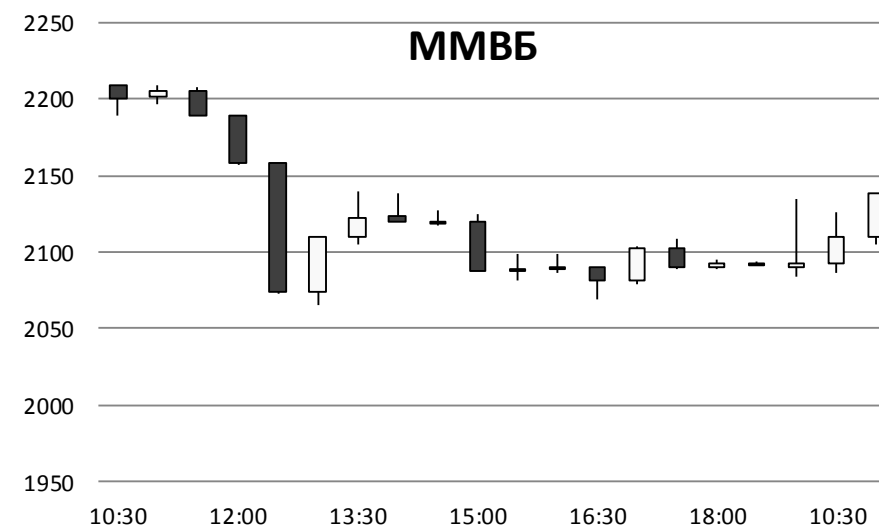
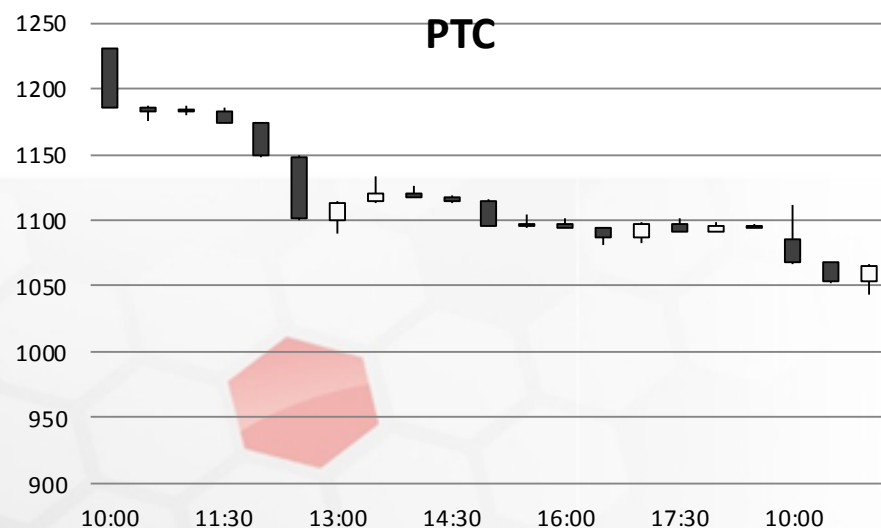
Динамика валютных курсов, %



Источник: Bloomberg

# Фондовый рынок

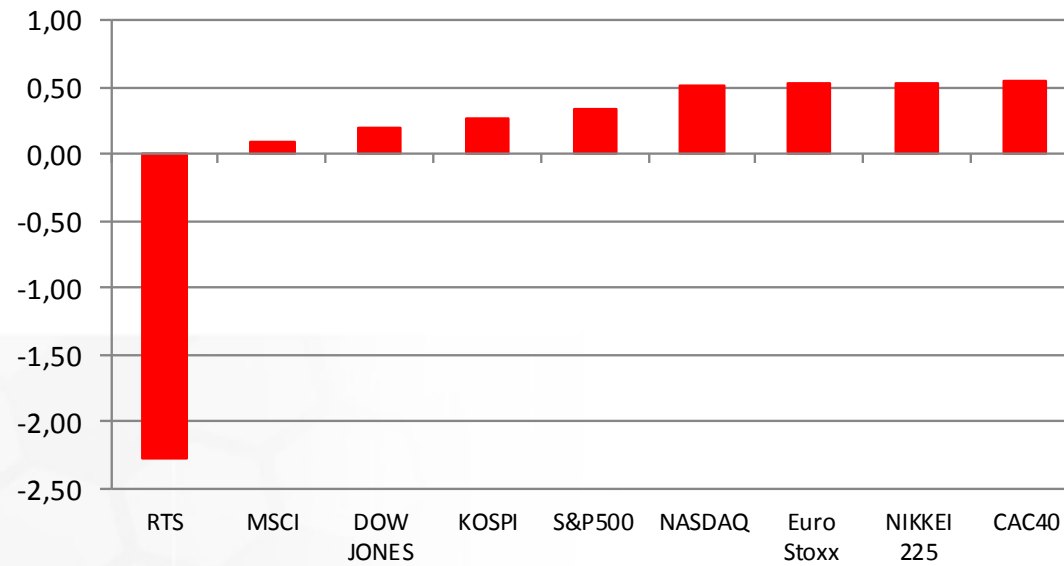
Индекс Московской биржи отскакивает от своих минимумов текущего года и растет с начала дня на 1,8% благодаря коррекционному росту акций металлургических компаний. Индекс РТС продолжает свое снижение на фоне негативной валютной переоценки.



Источник: ММБ5, Bloomberg

# Фондовый рынок

Динамика мировых фондовых индексов, %



Источник: ММВБ, Bloomberg

**Максим Гесин**

[maksims.gesins@dukascopy.com](mailto:maksims.gesins@dukascopy.com)

**Ярослав Смирнов**

[jaroslavs.smirnovs@dukascopy.com](mailto:jaroslavs.smirnovs@dukascopy.com)

**Евгения Григорчук**

[yevgeniya.grygorchuk@dukascopy.com](mailto:yevgeniya.grygorchuk@dukascopy.com)

**Наша аналитика:**

[Технический анализ](#)

[Короткие новости](#)

[Торговые идеи по фигурам](#)

[Квартальный отчёт](#)

[Прогнозы сообщества](#)

**Полезные ссылки:**

[FXSpider онлайн новости](#)

[ТВ](#)

[Вебинары](#)

[Графики](#)

[Индекс валют](#)

[CoT отчёты](#)

[Пивот уровни](#)

[Сентимент рынка](#)

[Экономический календарь](#)

[Сигналы](#)



#### **Оговорка**

Вся информация в этой статье, включая мнения, показатели и графики, предоставлена только в целях ознакомления, и не может быть интерпретирована как финансовый совет. Dukascopy не несет ответственности за полноту или правильность любой информации, содержащейся в этой статье. Финансовые показатели, указанные в этой статье не были проверены компанией Dukascopy. Взгляды, мнения и анализы принадлежат авторам статьи, и не были согласованы с Dukascopy.

Dukascopy отказывается от любых гарантий, выраженных или подразумевающихся, но, не ограничиваясь этим, касательно пригодности для торговли или пригодности для определенной цели, в отношении всей информации в этой статье. Dukascopy не при каких обстоятельствах не несет ответственность за любые прямые, не прямые, косвенные, зависящие, непредвиденные, или любые другие убытки, понесенные в связи с использованием этой статьи.