



Swiss Forex Bank & Marketplace

Ежедневная Аналитика

Кратко о главном

Новая торговая неделя на европейских биржах началась с умеренного роста индексов, несмотря на публикацию неоднозначной макростатистики в ЕС. Поддержку рынку оказывают возросшие ожидания начала переговоров между США и Китаем для разрешения торговых противоречий.

Введение новых экономических ограничений американскими властями против российских компаний стало сильным ударом для рынка акций. Несмотря на стабильность нефтяных контрактов, курс рубля рухнул против доллара и евро.

Обзор макроэкономических событий

Данные по торговому балансу Германии за февраль оказались хуже ожиданий рынка, несмотря на это европейские индексы растут в начале сегодняшнего дня на ожиданиях, что эскалация торговой войны между Китаем и США прекратится. Напомним, что завтра состоится выступление Президента КНР Си Цзиньпина на форуме Боао. На данных ожиданиях сегодня росли и индексы азиатских стран. Стоит отметить, что наступившая неделя будет насыщена значимыми макроэкономическими и корпоративными событиями. В среду выйдут данные по инфляции в США и будет опубликован протокол первого заседания FOMC под председательством Джерома Пауэлла. Также в среду стартует сезон корпоративный отчетности в США, он начнется с выхода квартальных финансовых результатов американского авиаперевозчика Delta Air.

Цены на нефть марки Brent плавно восстанавливаются после снижения, наблюдавшегося в пятницу в момент выхода данных от Baker Hughes. Согласно еженедельному отчету нефтесервисной компании, на прошлой неделе в США количество буровых увеличилось на 11 шт. и достигло 808, что является новым максимумом с 2014 года.

Ожидаемая статистика

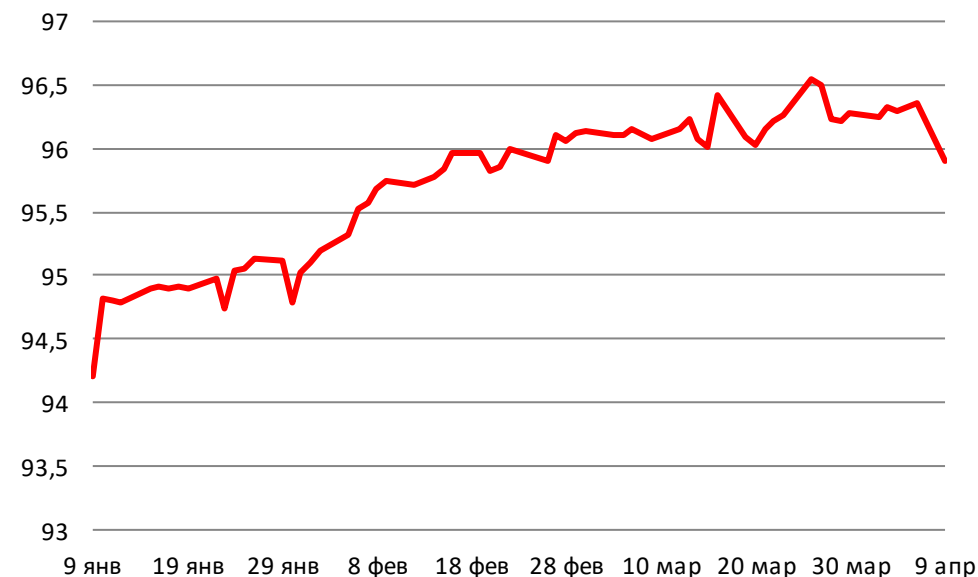
Дата	Время	Событие	Страна/регион	Период	Обз(Мд)	Пред.
09.04.2018	9:00	Торговый баланс	Германия	февраль	--	17.4b
	9:00	Экспорт, с уч. сез. (м/м)	Германия	февраль	--	-0.5%
	9:00	Импорт, с уч. сез. (м/м)	Германия	февраль	--	-0.5%
	11:30	Инд. доверия инвесторов от Sentix	Еврозона	апрель	--	24.0
10.04.2018	9:00	Заказы станков (г/г)	Япония	март	--	39.5%
	9:45	Промышл. производство (м/м)	Франция	февраль	--	-1.1%
	9:45	Промышл. производство (г/г)	Франция	февраль	--	3.3%
	15:30	ИЦП, искл. пищ. и энерг. пром (м/м)	США	март	0.2%	0.2%
	15:30	ИЦП, искл. пищ. и энерг. пром (г/г)	США	март	2.6%	2.5%
	17:00	Оптовые запасы (м/м)	США	февраль	0.5%	1.1%

Источник: Bloomberg

Долговой рынок России

Рост кредитных рисков и обвал курса рубля привел к резкому росту доходностей ОФЗ и долларовых обязательств. Индикативный выпуск ОФЗ серии 26212 торгуется на текущий момент на уровне 7,28% к погашению. Длинный выпуск Rus-47 подешевел до 5,42% к погашению, хотя на рынке европейского госдолга наблюдается лишь умеренное снижение гособлигаций на высказываниях представителей ФРС о сохранении политики плавного повышения ставок, несмотря на выход слабой макростатистики в пятницу.

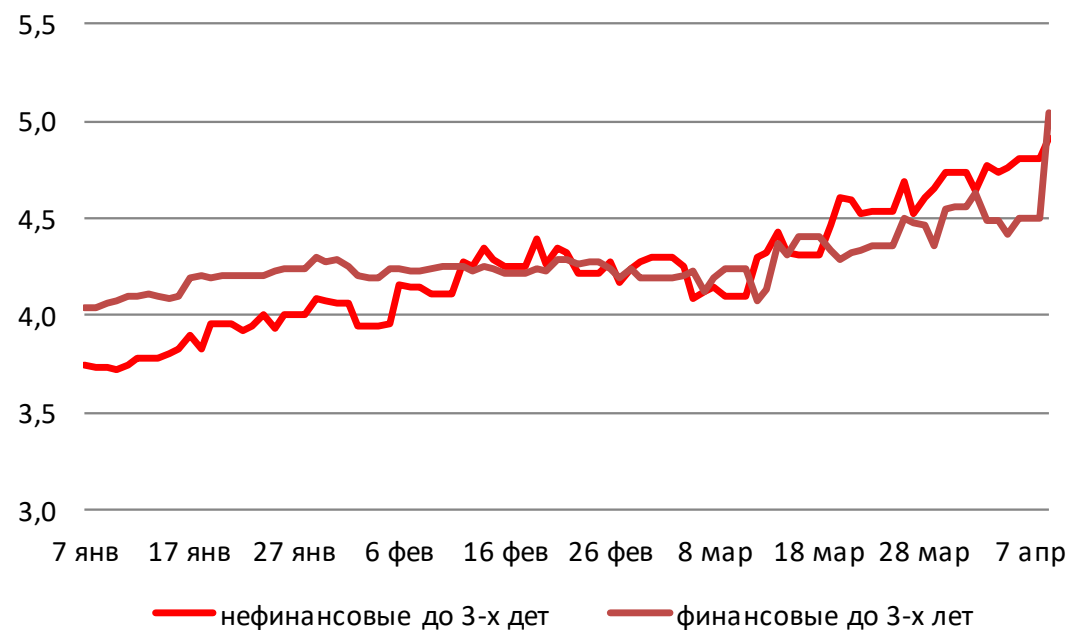
Ценовой индекс корпоративных долгов



Источник: Bloomberg

Долговой рынок России

Доходности корпоративных облигаций

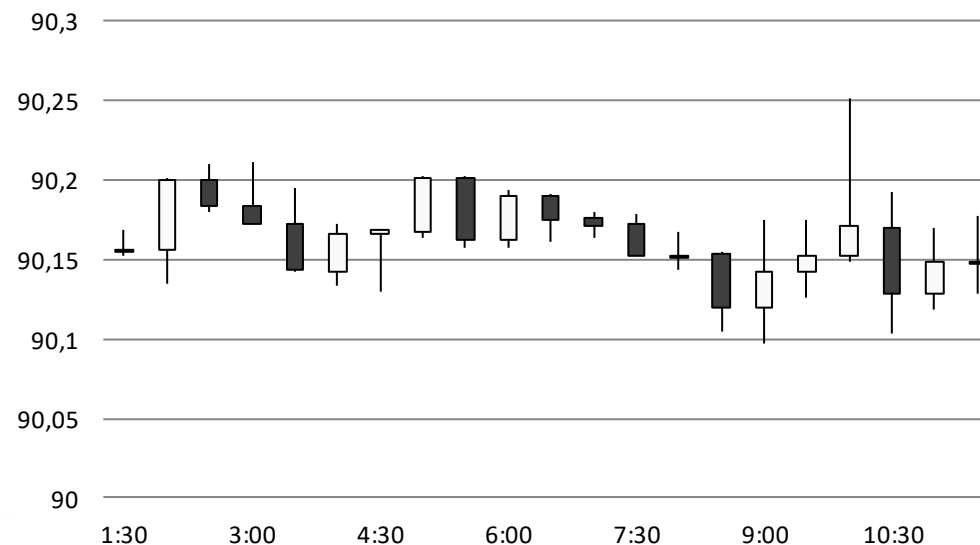


Источник: Bloomberg

Валютный рынок

Долларовая корзина валют DXY второй день подряд снижается, отыгрывая резкое замедление темпов роста рынка труда США. Напомним, что прирост новых рабочих мест в американской экономике составил в прошлом месяце лишь 103 тыс. человек, что оказалось меньше прогнозов рынка. Курс рубля против доллара с начала дня рухнул сразу до 60,25 руб./долл., несмотря на стабильность нефтяных контрактов.

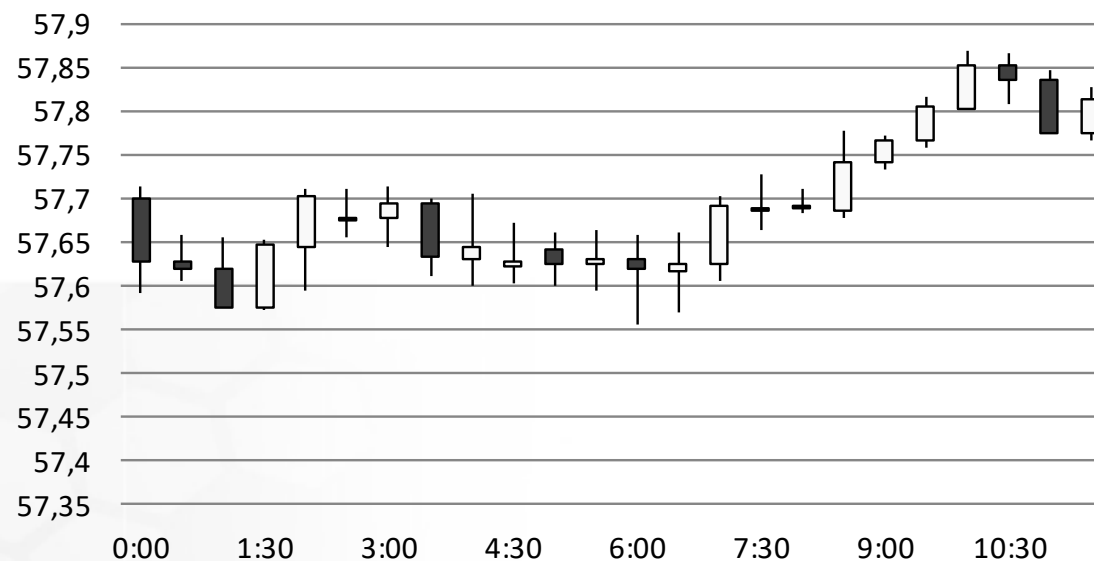
Индекс доллара США



Источник: Bloomberg

Валютный рынок

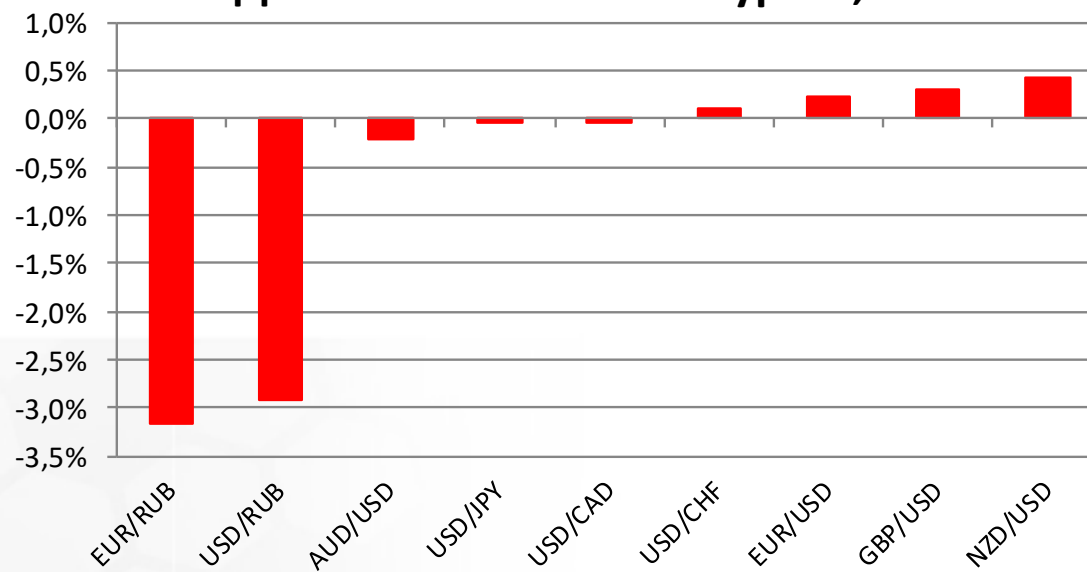
USD/RUB



Источник: Bloomberg

Валютный рынок

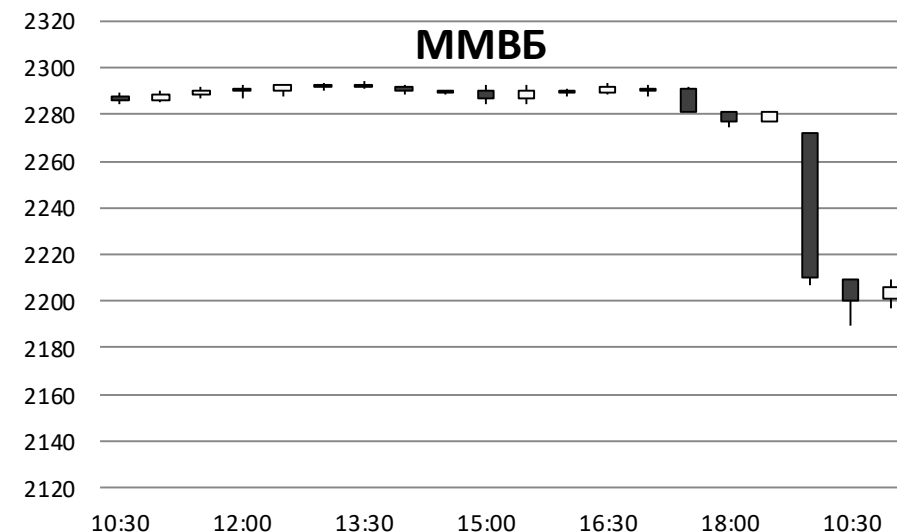
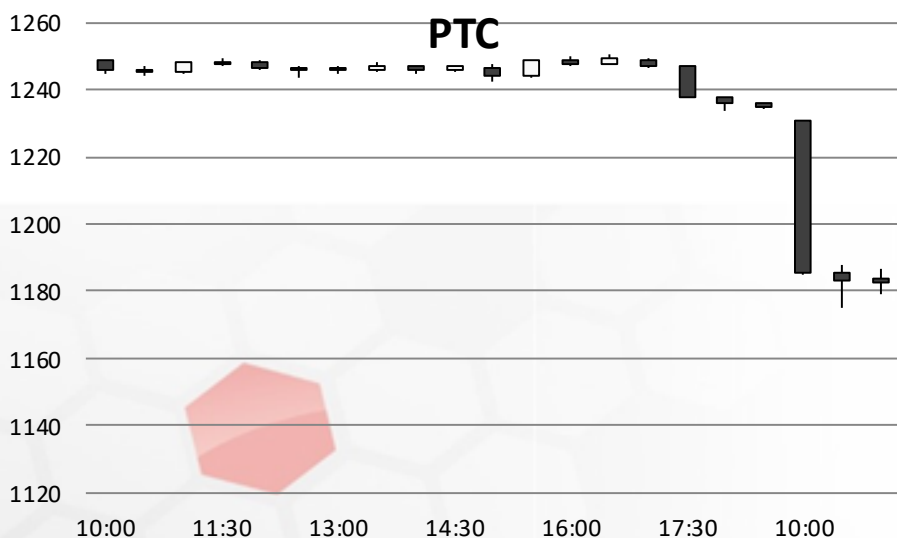
Динамика валютных курсов, %



Источник: Bloomberg

Фондовый рынок

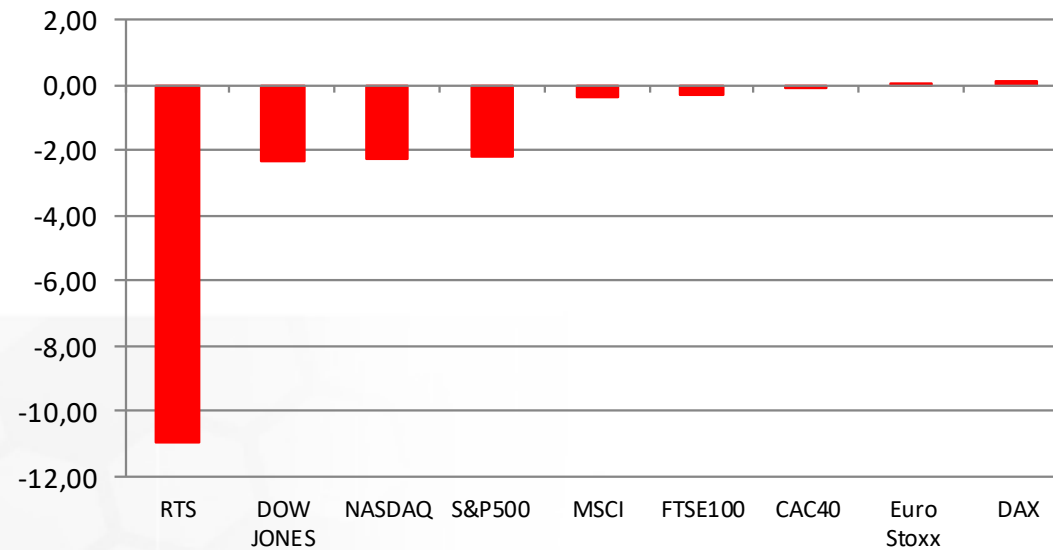
Индекс Мосбиржи теряет по итогам первой половины дня 8,5%, снижаясь вслед за акциями госбанков и металлургических компаний. Индекс РТС рухнул на 11%, продемонстрировав максимальные темпы падения за последние два года.



Источник: ММВБ, Bloomberg

Фондовый рынок

Динамика мировых фондовых индексов, %



Источник: ММВБ, Bloomberg

Максим Гесин

maksims.gesins@dukascopy.com

Ярослав Смирнов

jaroslavs.smirnovs@dukascopy.com

Евгения Григорчук

yevgeniya.grygorchuk@dukascopy.com

Наша аналитика:

[Технический анализ](#)

[Короткие новости](#)

[Торговые идеи по фигурам](#)

[Квартальный отчёт](#)

[Прогнозы сообщества](#)

Полезные ссылки:

[FXSpider онлайн новости](#)

[ТВ](#)

[Вебинары](#)

[Графики](#)

[Индекс валют](#)

[CoT отчёты](#)

[Пивот уровни](#)

[Сентимент рынка](#)

[Экономический календарь](#)

[Сигналы](#)



Оговорка

Вся информация в этой статье, включая мнения, показатели и графики, предоставлена только в целях ознакомления, и не может быть интерпретирована как финансовый совет. Dukascopy не несет ответственности за полноту или правильность любой информации, содержащейся в этой статье. Финансовые показатели, указанные в этой статье не были проверены компанией Dukascopy. Взгляды, мнения и анализы принадлежат авторам статьи, и не были согласованы с Dukascopy.

Dukascopy отказывается от любых гарантий, выраженных или подразумевающихся, но, не ограничиваясь этим, касательно пригодности для торговли или пригодности для определенной цели, в отношении всей информации в этой статье. Dukascopy не при каких обстоятельствах не несет ответственность за любые прямые, не прямые, косвенные, зависящие, непредвиденные, или любые другие убытки, понесенные в связи с использованием этой статьи.