



Swiss Forex Bank & Marketplace

Ежедневная Аналитика

Кратко о главном

Вновь опасения дальнейшего усиления торгового противостояния между Китаем и США оказывают давление на рынок акций. Вновь инвесторы сокращают высокорискованные активы и формируют защитные позиции. В целом активность низкая из-за ожиданий публикации данных по рынку труда США за прошлый месяц.

Обзор макроэкономических событий

Вчера президент США Дональд Трамп поручил своей администрации рассмотреть введение дополнительных пошлин на сумму \$100 млрд для товаров, импортируемых из Китая. Это подтверждает намерения президента США и дальше придерживаться политики сокращения торгового дефицита с Китаем, размер которого в прошлом году превысил \$375 млрд. На наш взгляд, попытки администрации Трампа снизить текущую напряженность между двумя странами лишь временно будут оказывать поддержку рынку, и рост геополитической напряженности продолжит оказывать давление. На данную новость инвесторы сегодня отреагировали негативно. Фьючерс на индекс S&P 500 на текущий момент снижается на 0,5% до 2647 пунктов. Новая торговая сессия на европейских биржах началась со снижения индексов в среднем на 0,5%. Неделя на азиатских площадках завершилась падением индикаторов в среднем на 0,5%. Стоит отметить, что реакция на политические новости сдержанная, что обусловлено ожиданиями публикации данных по американскому рынку труда за март. Ожидается, что Бюро трудовой статистики сегодня сообщит о приросте новых рабочих мест на 185 тыс. человек, уровень безработицы опустится до 4%.

Ожидаемая статистика

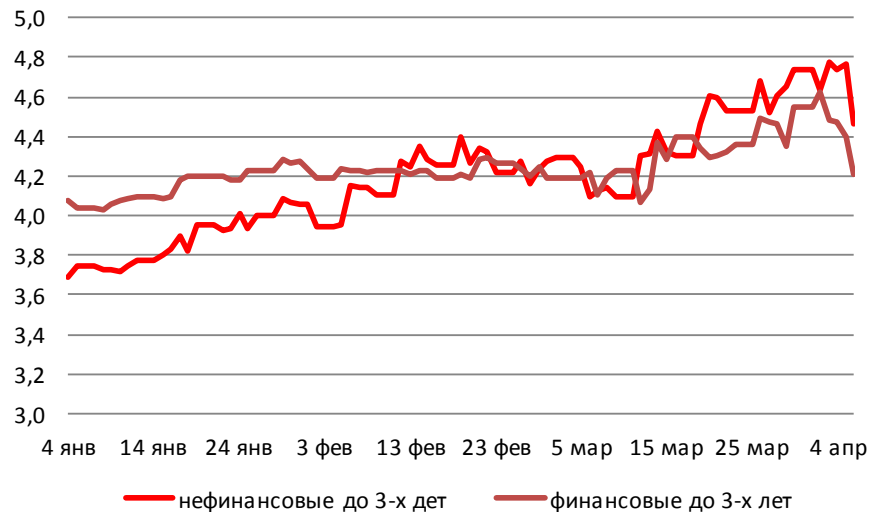
Дата	Время	Событие	Страна/регион	Период	Обз(Мд)	Пред.
06.04.2018	2:30	Расходы домохозяйств, г/г	Япония	февраль	0.4%	2.0%
	9:00	Промышленное производство, с уч. сез. (м/м)	Германия	февраль	0.3%	-0.1%
	9:00	Промышленное производство, с уч. раб. дн. (г/г)	Германия	февраль	4.4%	5.5%
	11:10	Индекс деловой активности PMI в розн. торг	Еврозона	март	--	52.3
	15:30	Изм. числа занятых в несельск. секторе	США	март	185k	313k
	15:30	Уровень безработицы	США	март	4.0%	4.1%
	16:00	Официальные международные резервы	Россия	март	459.0b	453.6b
	22:00	Потребительский кредит	США	февраль	\$15.500b	\$13.906b

Источник: Bloomberg

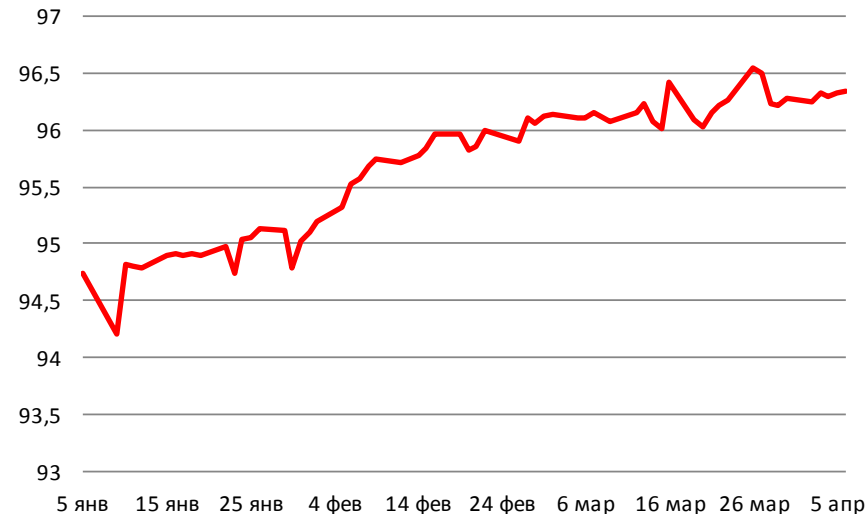
Долговой рынок России

На рынке облигаций сегодня наблюдается разнонаправленная статистика, так как инвесторы ожидают выхода данных по американскому рынку труда США. Данная макростатистика может оказать значимое влияние на инфляционные ожидания. Ранее ФРС указывало на риски перегретого рынка труда. На текущий момент доходность индикативного выпуска ОФЗ растет до 7,05% из-за негативной динамики на рынке нефти. С вчерашнего дня стоимость барреля марки Brent снизилась до \$68 из-за роста геополитических рисков.

Доходности корпоративных облигаций



Ценовой индекс корпоративных долгов

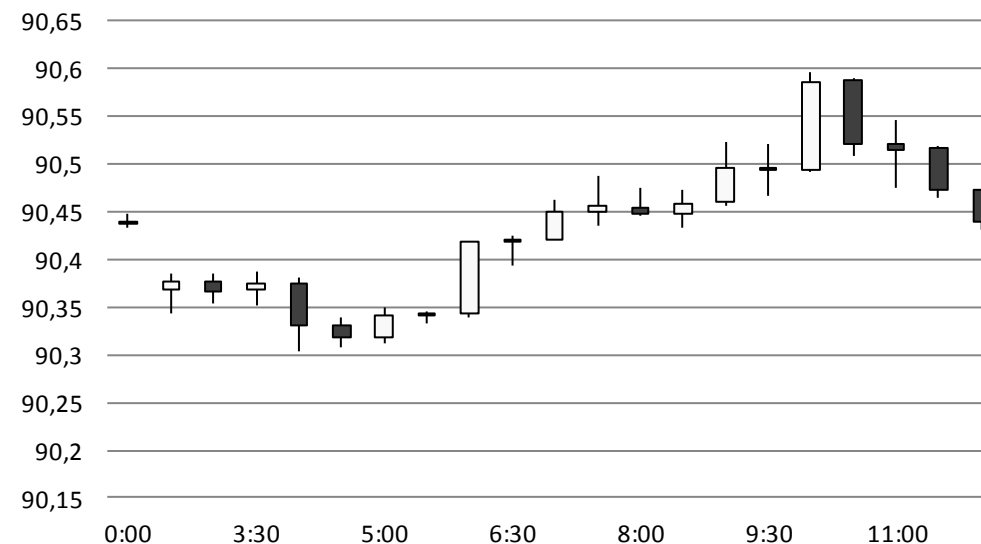


Источник: Bloomberg

Валютный рынок

Вслед за ценами на нефть снижается и курс рубля, подешевевших против доллара на 18 копеек до 57,8975 руб./долл. Второй день подряд курс корзины DXY растет до 90,43 пунктов, продолжая отыгрывать выход данных по рынку труда США от ADP в среду.

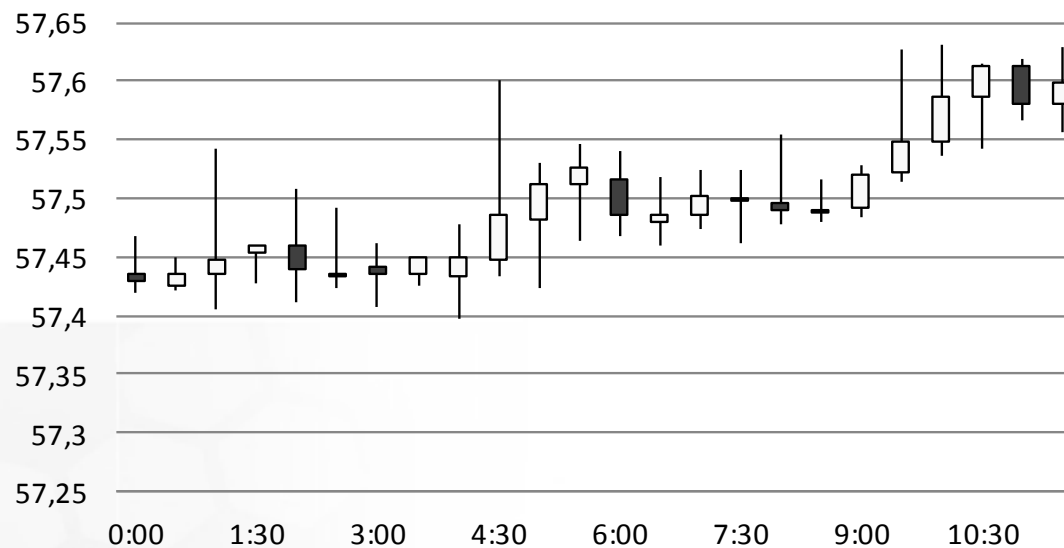
Индекс доллара США



Источник: Bloomberg

Валютный рынок

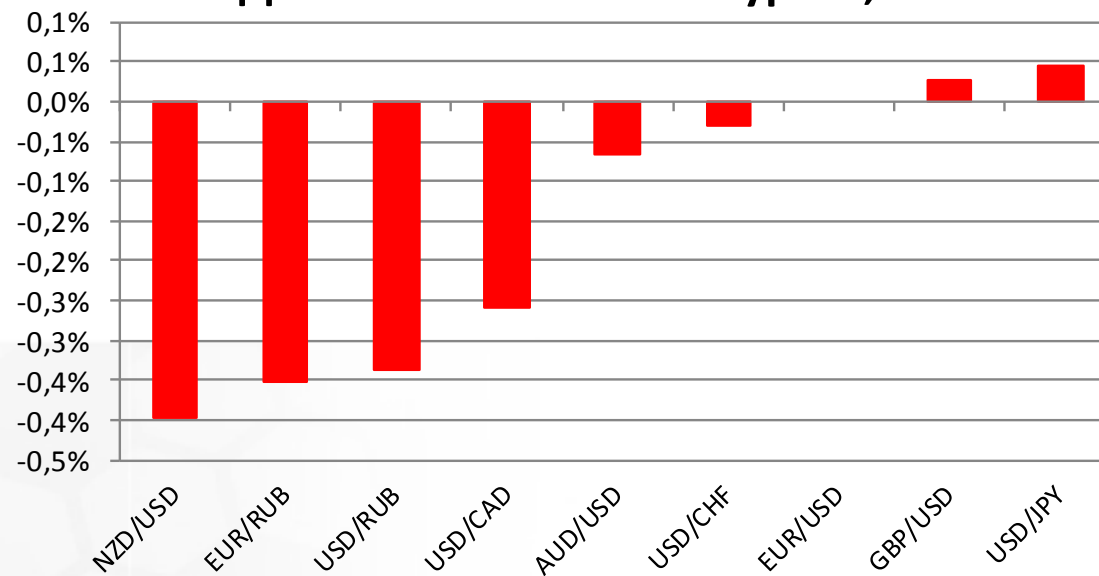
USD/RUB



Источник: Bloomberg

Валютный рынок

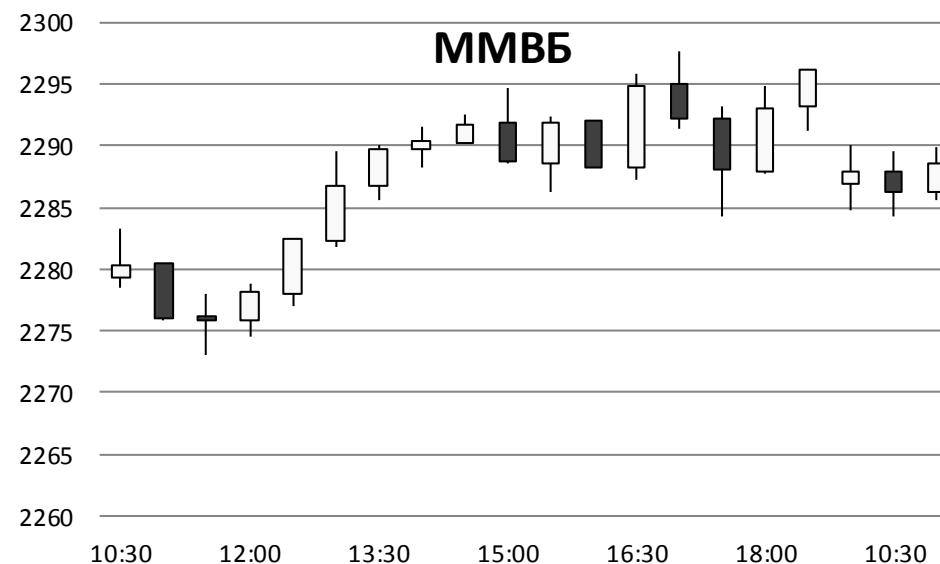
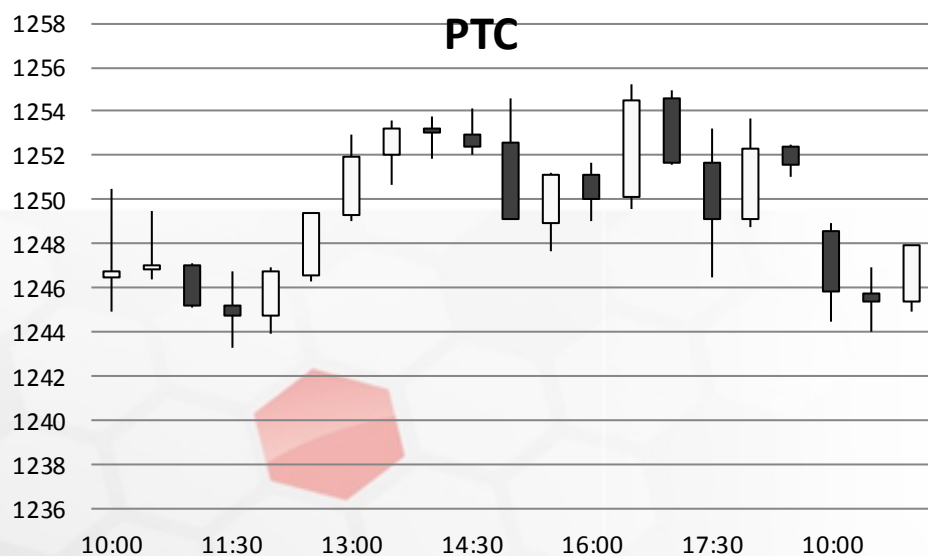
Динамика валютных курсов, %



Источник: Bloomberg

Фондовый рынок

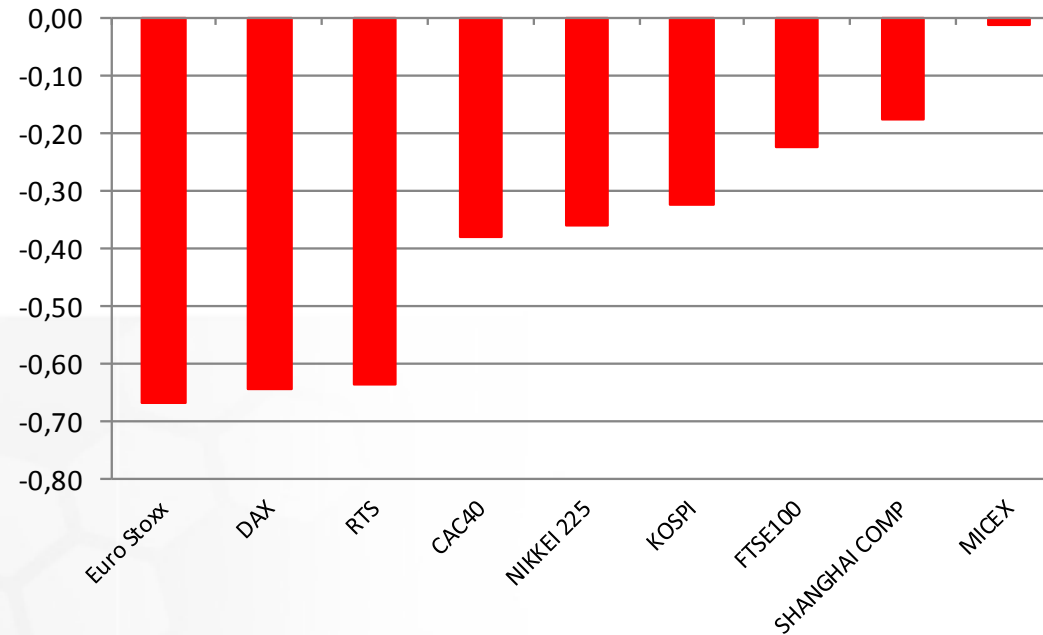
Второй день подряд российские индексы акций снижаются вслед за акциями сырьевых компаний. Индекс Мосбиржи теряет 0,3%, отступив от отметки 2300 пунктов. Индекс РТС теряет 0,65% из-за валютной переоценки.



Источник: ММВБ, Bloomberg

Фондовый рынок

Динамика мировых фондовых индексов, %



Источник: ММВБ, Bloomberg

Максим Гесин

maksims.gesins@dukascopy.com

Ярослав Смирнов

jaroslavs.smirnovs@dukascopy.com

Евгения Григорчук

yevgeniya.grygorchuk@dukascopy.com

Наша аналитика:

[Технический анализ](#)

[Короткие новости](#)

[Торговые идеи по фигурам](#)

[Квартальный отчёт](#)

[Прогнозы сообщества](#)

Полезные ссылки:

[FXSpider онлайн новости](#)

[ТВ](#)

[Вебинары](#)

[Графики](#)

[Индекс валют](#)

[CoT отчёты](#)

[Пивот уровни](#)

[Сентимент рынка](#)

[Экономический календарь](#)

[Сигналы](#)



Оговорка

Вся информация в этой статье, включая мнения, показатели и графики, предоставлена только в целях ознакомления, и не может быть интерпретирована как финансовый совет. Dukascopy не несет ответственности за полноту или правильность любой информации, содержащейся в этой статье. Финансовые показатели, указанные в этой статье не были проверены компанией Dukascopy. Взгляды, мнения и анализы принадлежат авторам статьи, и не были согласованы с Dukascopy.

Dukascopy отказывается от любых гарантий, выраженных или подразумевающихся, но, не ограничиваясь этим, касательно пригодности для торговли или пригодности для определенной цели, в отношении всей информации в этой статье. Dukascopy не при каких обстоятельствах не несет ответственность за любые прямые, непрямые, косвенные, зависящие, непредвиденные, или любые другие убытки, понесенные в связи с использованием этой статьи.