



Swiss Forex Bank & Marketplace

Ежедневная Аналитика

Кратко о главном

В последний день уходящей короткой торговой недели европейские индексы акций растут. Данное движение вверх мы расцениваем как рост на закрытии коротких позиций в преддверии начала длительных выходных. Вышедшая статистика в Германии совпала с ожиданиями рынка и не оказали влияния на ход торгов.

Обзор макроэкономических событий

На текущий момент европейские индексы акций растут в среднем на 0,5%. Данное движение мы считаем краткосрочным, так как инвесторы закрывают спекулятивные короткие позиции перед длительными выходными. Завтра биржи США и Европы будут закрыты на празднование католической Пасхи. Вышедшие данные по рынку труда Германии совпали с ожиданиями рынка. Уровень безработицы в уходящем месяце составил 5,3%. Темпы роста ВВП Великобритании в минувшем квартале составили 1,4%. Фьючерс на индекс S&P500 растет до 2618 пунктов. Во второй половине дня в США будут опубликованы данные по доходам и расходам населения.

Баррель марки Brent отступил от отметки \$70, несмотря на стабильность курса американского доллара. Поводом для этого стал неожиданный рост запасов сырой нефти в США на прошлой неделе и ожидания увеличения числа действующих буровых установок в США. Нефтесервисная компания Baker Hughes перенесла публикацию еженедельной статистики по изменению количества активных буровых на сегодня. Рост буровой активности может оказать давление на нефть. Завтра на нефтяные контракты окажет влияние публикация макростатистики в Китае.

Ожидаемая статистика

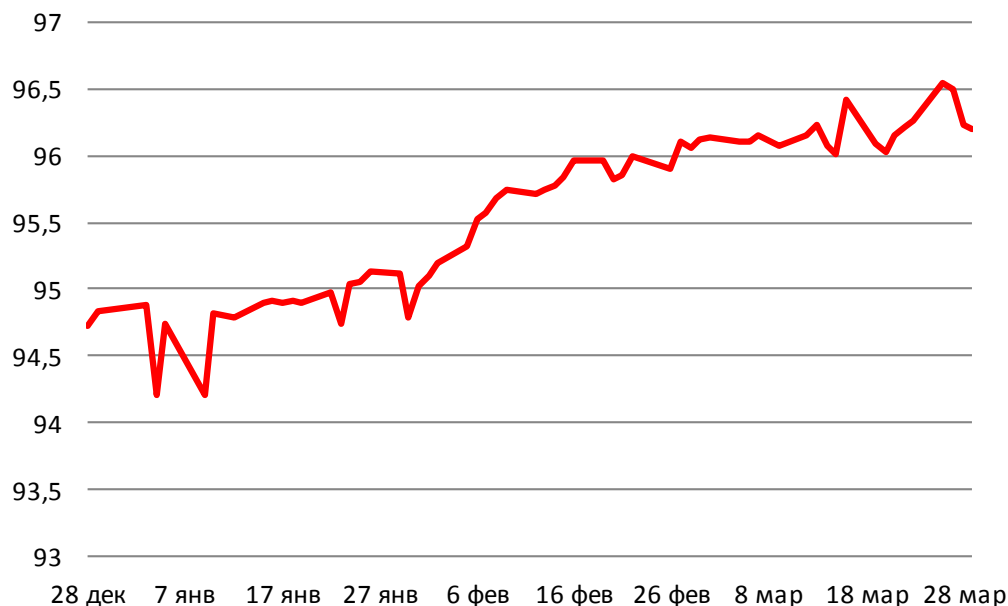
Дата	Время	Событие	Страна/регион	Период	Обз(Мд)	Пред.
29.03.2018	10:55	Изменения уровня безработицы (000's)	Германия	март	--	-22k
	10:55	Заявки по безработице (с уч. сез.)	Германия	март	--	5.4%
	11:30	ВВП (кв/кв)	Великобритания	4К17	--	0.4%
	11:30	ВВП (г/г)	Великобритания	4К17	--	1.4%
	15:00	ИПЦ (м/м)	Германия	март	--	0.5%
	15:00	ИПЦ (г/г)	Германия	март	--	1.4%
	15:30	Личные доходы	США	февраль	0.5%	0.4%
	15:30	Личные расходы	США	февраль	0.2%	0.2%
	15:30	Первичные заявки на пособие по безработице	США	неделя	--	--
	15:30	Повторные заявки на пособие по безработице	США	неделя	--	--
	17:00	Индекс настроений потребителей от Ун-та. Мичигана	США	март	--	102.0

Источник: Bloomberg

Долговой рынок России

Минфину РФ вчера удалось разместить оба выпуска ОФЗ, несмотря на внешний негативный фон. Министерство подстраховалось и уменьшило объём предложения до 30 млрд рублей. Также стоит отметить, что по итогам аукциона облигации были проданы с дисконтом относительно вторичного рынка, что способствовало двукратной переподписке на покупку бумаг со стороны инвесторов. Котировки долларовых гособлигаций РФ отреагировали на инициативы властей Великобритании ростом доходностей. В СМИ появились сообщения, что премьер-министр Великобритании Тереза Мэй предложила рассмотреть запрет на работу клиринговых компаний Euroclear и Clearstream с гособлигациями РФ. Доходность долларовых гособлигаций РФ с погашением в 2047 году выросла до 5,25%. В целом на европейском рынке госдолга сегодня наблюдается снижение волатильности.

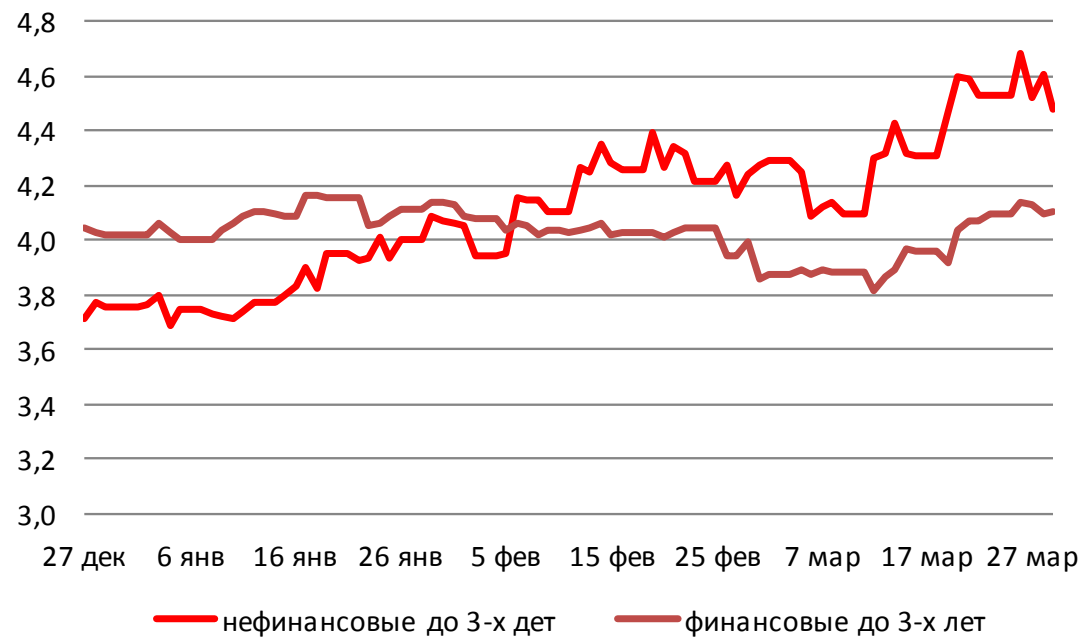
Ценовой индекс корпоративных долгов



Источник: Bloomberg

Долговой рынок России

Доходности корпоративных облигаций

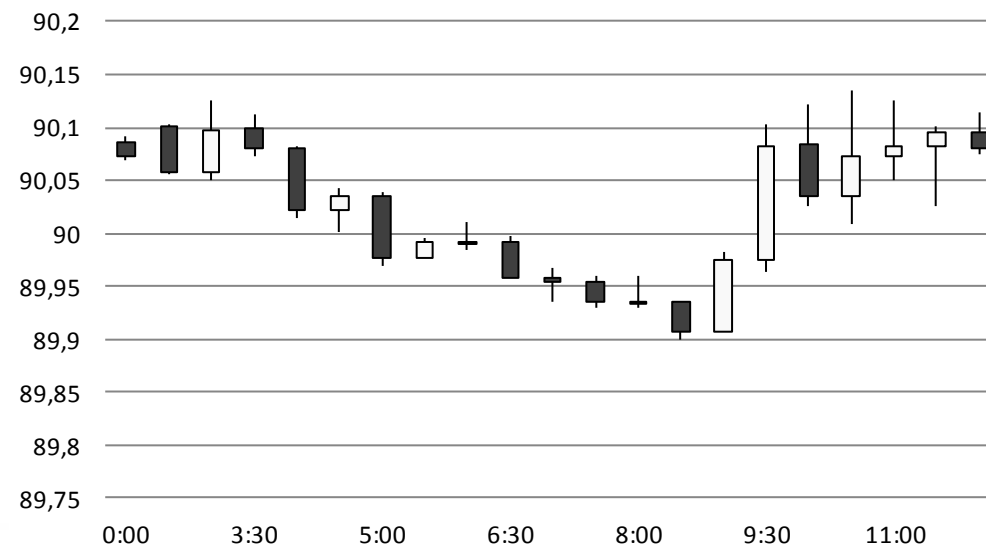


Источник: Bloomberg

Валютный рынок

Несмотря на падение цен на нефть, курс рубля относительно доллара растет на 19 копеек до 57,5225 руб./долл. Долларовая корзина валют DXY стабильна в ожидании выхода статистики в США за февраль по изменению доходов и расходов американских домохозяйств.

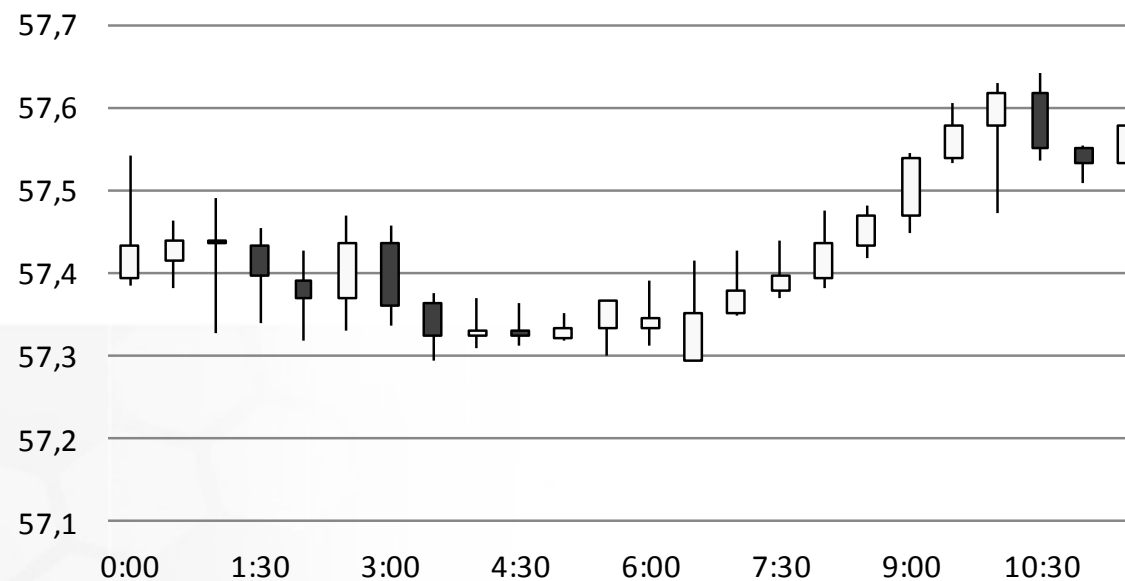
Индекс доллара США



Источник: Bloomberg

Валютный рынок

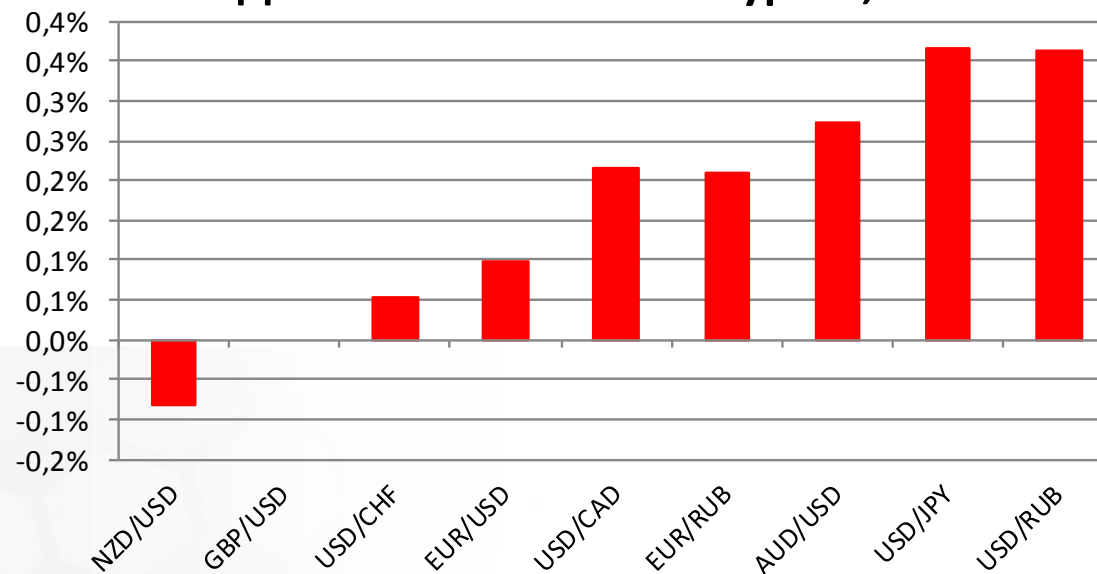
USD/RUB



Источник: Bloomberg

Валютный рынок

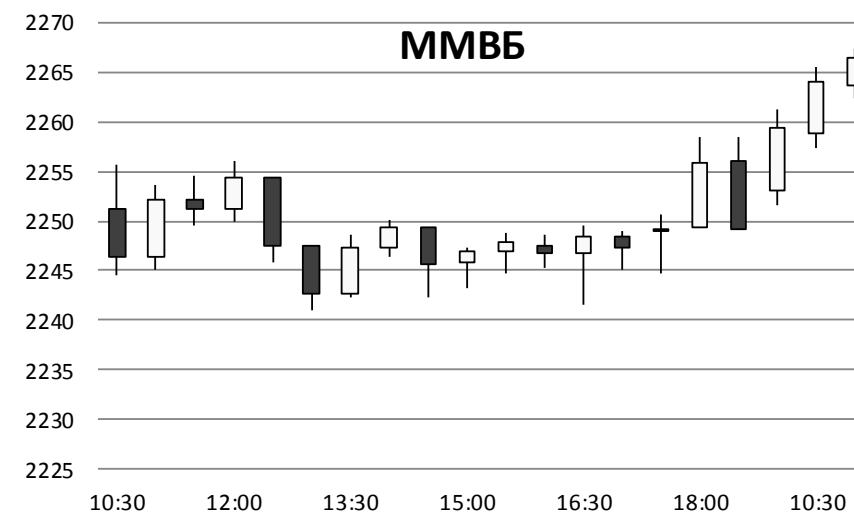
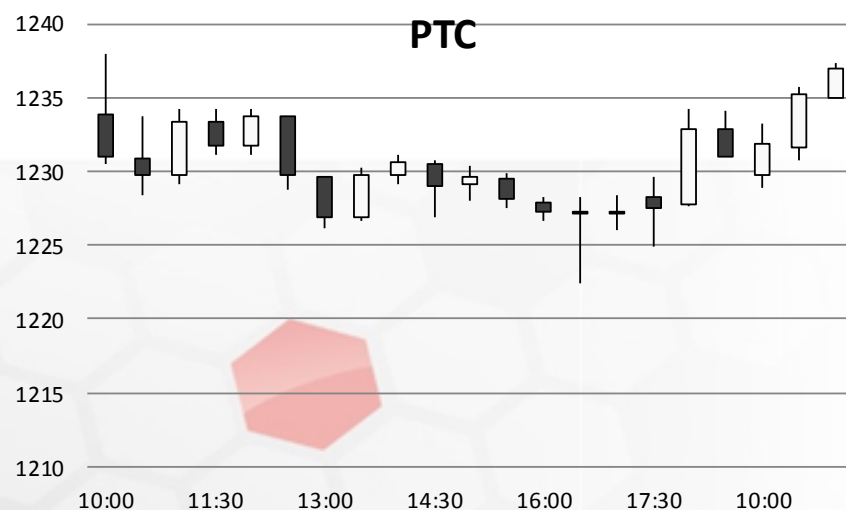
Динамика валютных курсов, %



Источник: Bloomberg

Фондовый рынок

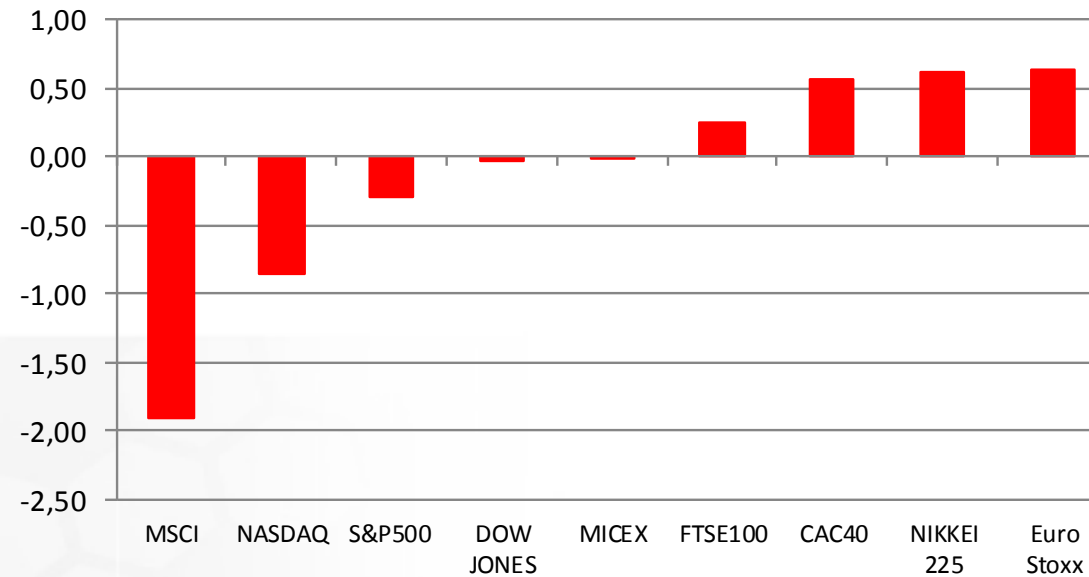
Благодаря внешнему позитивному фону российские индексы акций растут сегодня. В лидерах роста оказались акции Yandex (+1,8%) на фоне коррекционного роста бумаг IT-компаний по всем миру. Индекс Московской биржи растет на 0,6% до 2263 пунктов. Второй день подряд на российском рынке акций снижается торговая активность.



Источник: ММВБ, Bloomberg

Фондовый рынок

Динамика мировых фондовых индексов, %



Источник: ММВБ, Bloomberg

Максим Гесин

maksims.gesins@dukascopy.com

Ярослав Смирнов

jaroslavs.smirnovs@dukascopy.com

Евгения Григорчук

yevgeniya.grygorchuk@dukascopy.com

Наша аналитика:

[Технический анализ](#)

[Короткие новости](#)

[Торговые идеи по фигурам](#)

[Квартальный отчёт](#)

[Прогнозы сообщества](#)

Полезные ссылки:

[FXSpider онлайн новости](#)

[ТВ](#)

[Вебинары](#)

[Графики](#)

[Индекс валют](#)

[CoT отчёты](#)

[Пивот уровни](#)

[Сентимент рынка](#)

[Экономический календарь](#)

[Сигналы](#)



Оговорка

Вся информация в этой статье, включая мнения, показатели и графики, предоставлена только в целях ознакомления, и не может быть интерпретирована как финансовый совет. Dukascopy не несет ответственности за полноту или правильность любой информации, содержащейся в этой статье. Финансовые показатели, указанные в этой статье не были проверены компанией Dukascopy. Взгляды, мнения и анализы принадлежат авторам статьи, и не были согласованы с Dukascopy.

Dukascopy отказывается от любых гарантий, выраженных или подразумевающихся, но, не ограничиваясь этим, касательно пригодности для торговли или пригодности для определенной цели, в отношении всей информации в этой статье. Dukascopy не при каких обстоятельствах не несет ответственность за любые прямые, непрямые, косвенные, зависящие, непредвиденные, или любые другие убытки, понесенные в связи с использованием этой статьи.