



Swiss Forex Bank & Marketplace

Ежедневная Аналитика

Кратко о главном

С началом переговоров по снижению торгового дефицита США снижается вероятность дальнейшего ухудшения отношений между Китаем и США. Снижение геополитических рисков было воспринято инвесторами позитивно и привело к росту индексов акций. Второй день подряд цены на защитные активы снижаются на фоне снижения рисков.

Обзор макроэкономических событий

Вчера Министр финансов США Стивен Мнучин указал на начало переговоров с властями Китая, в которых обсуждаются меры по снижению дефицита торгового баланса США. Напомним, что ранее Дональд Трамп указывал на необходимость снижения торгового дефицита с Китаем на \$100 млрд. Инициативы по повышению пошлин направлены на защиту интеллектуальной собственности американских компаний. Отказ властей Китая и США от повышения импортных пошлин и начало переговоров было воспринято рынком позитивно. Сегодняшний день начался с роста акций европейских компаний, несмотря на публикацию негативной макроэкономической статистики в регионе. По данным Еврокомиссии, индекс экономической уверенности в марте снизился больше ожиданий рынка и составил 112,6 пункта.

Ожидаемая статистика

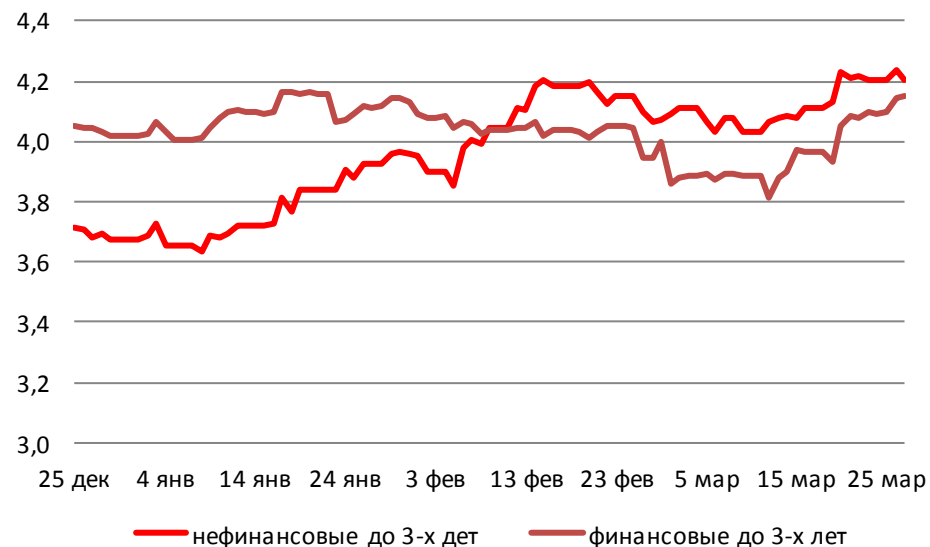
Дата	Время	Событие	Страна/регион	Период	Обз(Мд)	Пред.
27.03.2018	11:00	Денежный агрегат М3 (г/г)	Еврозона	февраль	--	4.6%
	11:00	Произв. уверенность	Италия	март	--	110.6
	12:00	Экономич. уверенность	Еврозона	март	--	114.1
	12:00	Уверенность в обслуж. отрасли	Еврозона	март	--	--
	12:00	Потребительская уверенность	Еврозона	март	--	--
28.03.2018	9:00	Инд. потребительской уверенности от GfK	Германия	апрель	--	10.авг
	9:45	Потребительская уверенность	Франция	март	--	100
	14:00	Заявки на ипотеку от МВА	США	неделя	--	--
	15:30	Предварит. торговый товарный баланс	США	февраль	-\$73.8b	-\$74.4b
	15:30	Оптовые запасы (м/м)	США	февраль	--	0.8%
	15:30	ВВП, в год. исчисл. (кв/кв)	США	4К17	2.6%	2.5%
	15:30	Личное потребление	США	4К17	--	3.8%
	16:00	ИПЦ (нд/нд)	Россия	неделя	--	--
	16:00	ИПЦ, еженед. (с н.г.)	Россия	неделя	--	--
	17:00	Незавершенные продажи на рынке жилья (м/м)	США	февраль	2.0%	-4.7%
17:00	Незавершенные сделки по продаже жилья, без уч. сез. (г/г)	США	февраль	--	-1.7%	

Источник: Bloomberg

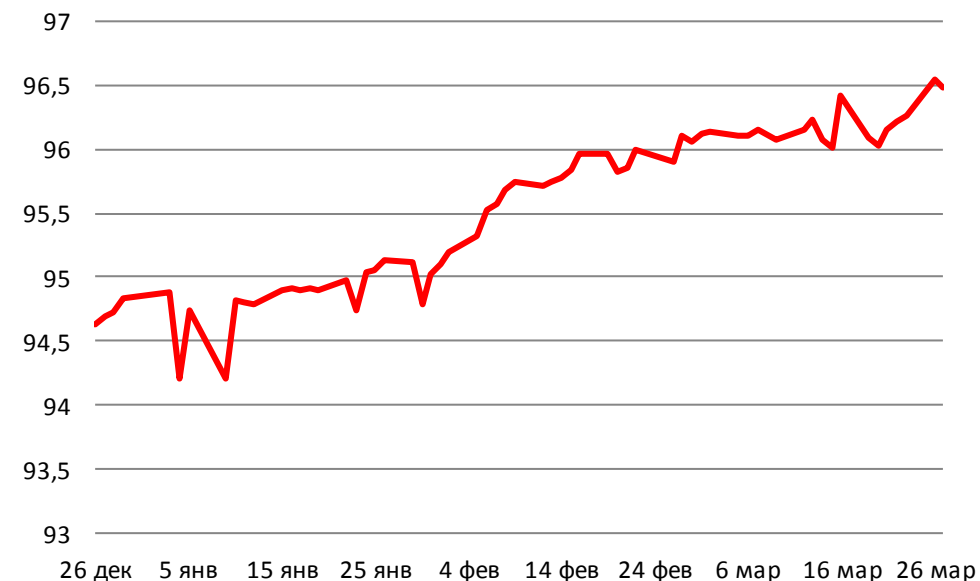
Долговой рынок России

Сегодня Минфин США проведет размещение 5-летних нот на сумму \$24 млрд. По итогам вчерашнего аукциона доходность 2-летних облигаций поднялась до максимальных уровней за последние несколько лет. В целом волатильность на рынке облигаций снизилась из-за сокращения геополитических рисков.

Доходности корпоративных облигаций



Ценовой индекс корпоративных долгов

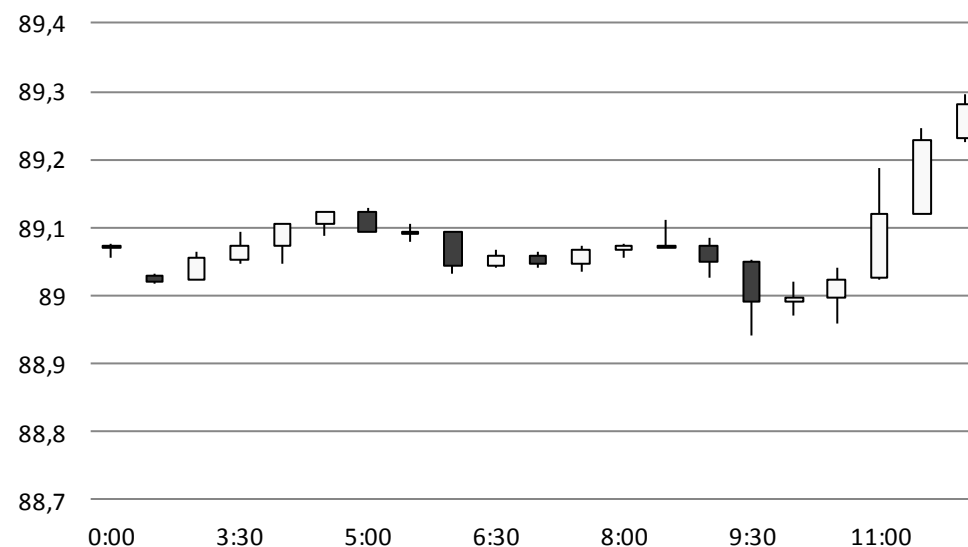


Источник: Bloomberg

Валютный рынок

Курс китайского юаня сегодня достиг максимальных значений относительно доллара с 2015 года и поднялся до 6,27 долл./юань. Долларовая корзина валют DXY оттолкнулась от отметки 89 пунктов и сегодня растет на фоне снижения геополитических рисков. По нашим прогнозам, корзина DXY может вернуться к уровню 90 пунктов, где американская валюта торговалась неделю назад. Курс рубля против доллара сегодня не изменился, торгуясь в узком диапазоне значений вслед за нефтью.

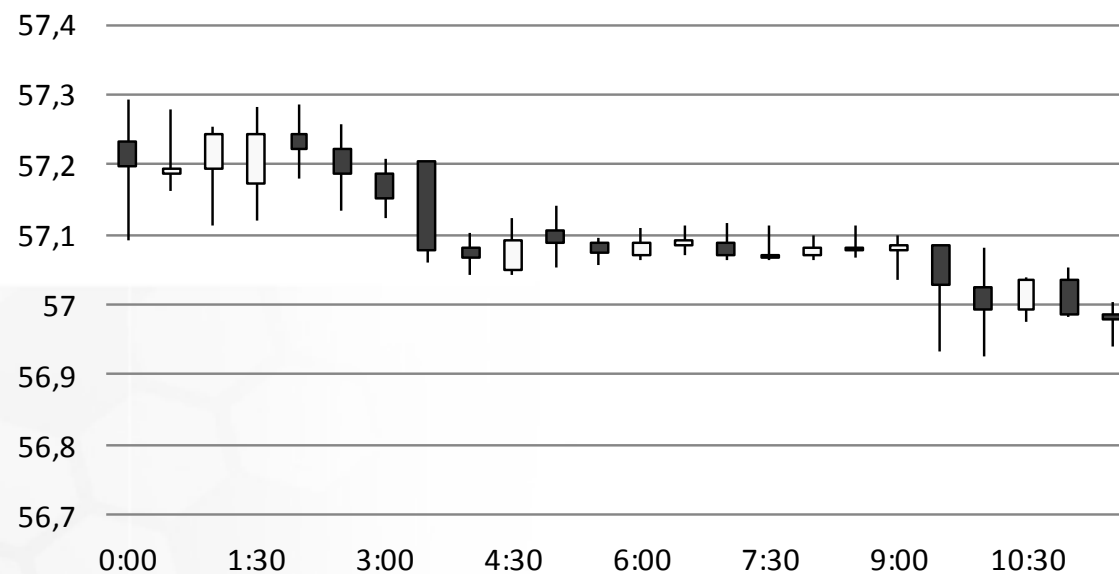
Индекс доллара США



Источник: Bloomberg

Валютный рынок

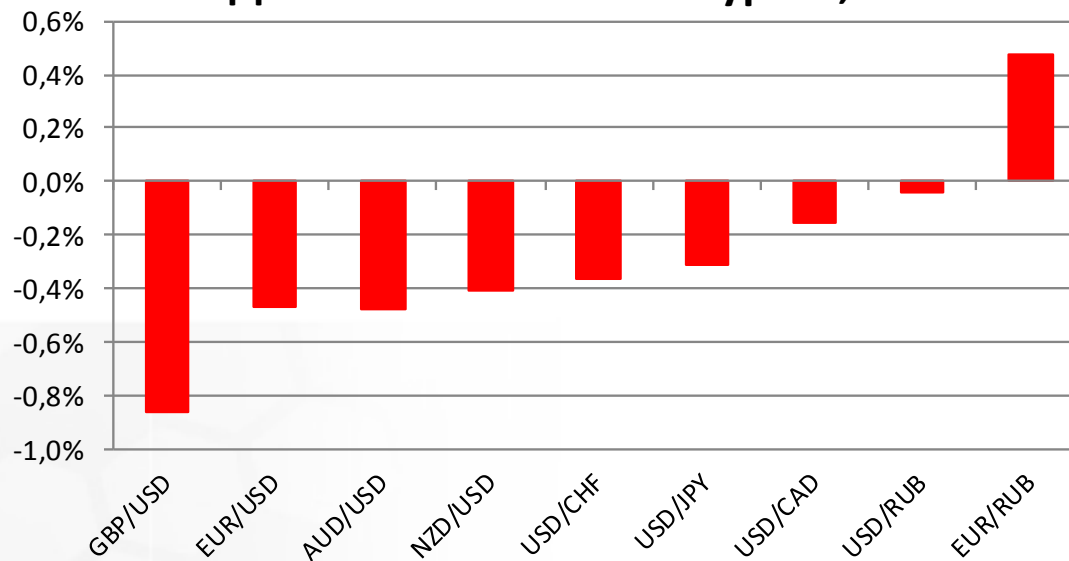
USD/RUB



Источник: Bloomberg

Валютный рынок

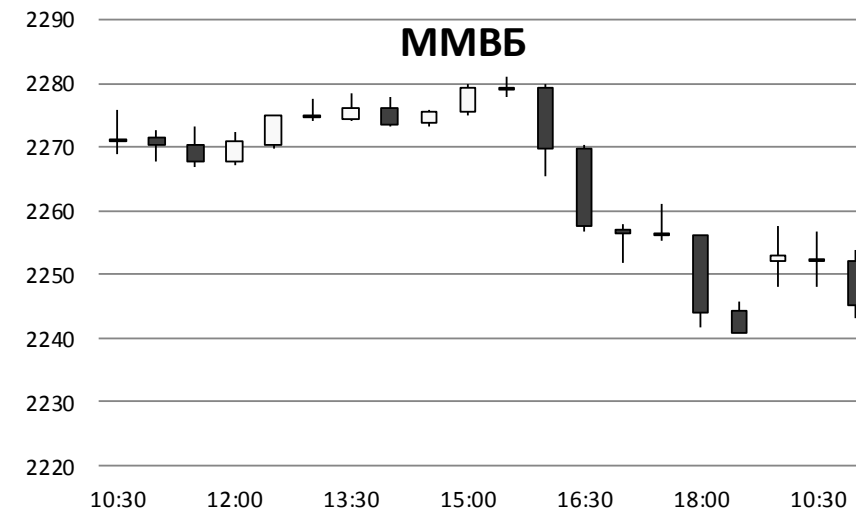
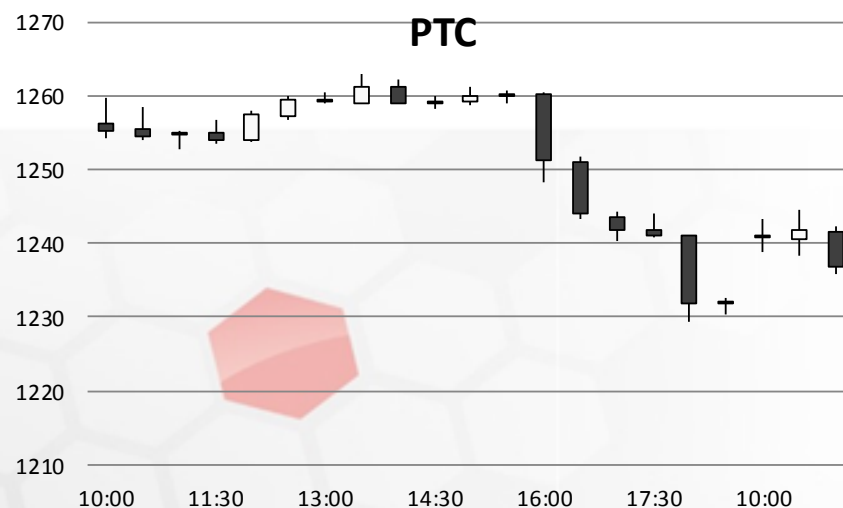
Динамика валютных курсов, %



Источник: Bloomberg

Фондовый рынок

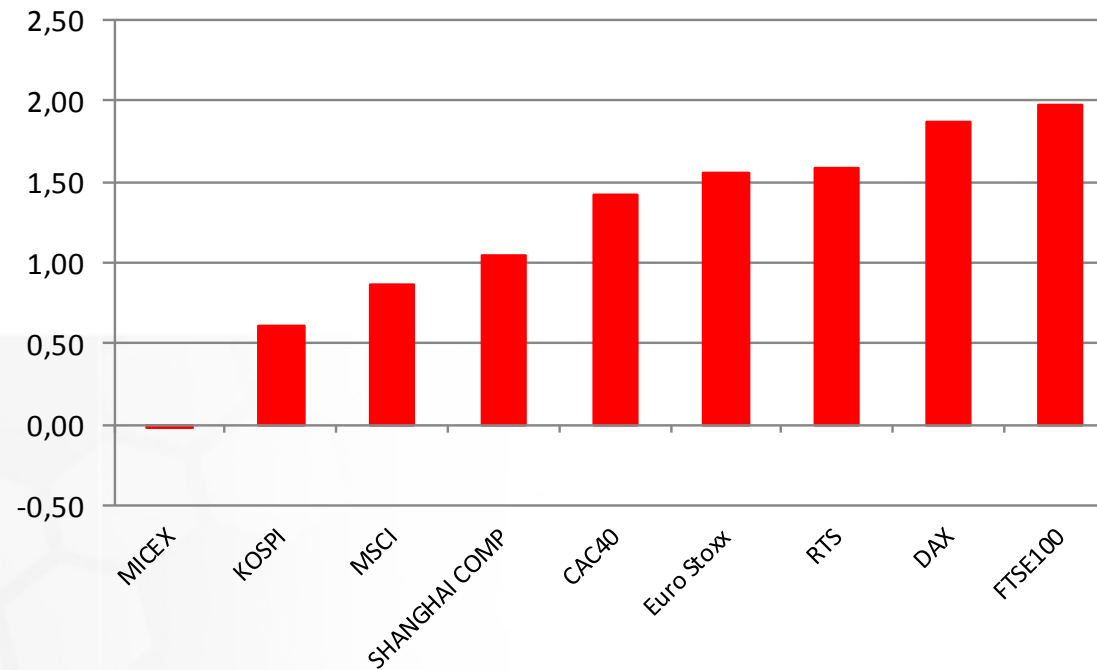
Благодаря внешнему позитивному фону российские индексы во вторник растут. Индекс Московской биржи растет на 1,3%, поднявшись до отметки 2270 пунктов вслед за акциями сырьевых компаний. Снижение геополитических рисков вызвало восстановление котировок акций отечественных металлургических компаний, которые на прошлой неделе сильно снижались. Падение цен на золото оказывает давление на акции золотодобывающие компании.



Источник: ММВБ, Bloomberg

Фондовый рынок

Динамика мировых фондовых индексов, %



Источник: ММББ, Bloomberg

Максим Гесин

maksims.gesins@dukascopy.com

Ярослав Смирнов

jaroslavs.smirnovs@dukascopy.com

Евгения Григорчук

yevgeniya.grygorchuk@dukascopy.com

Наша аналитика:

[Технический анализ](#)

[Короткие новости](#)

[Торговые идеи по фигурам](#)

[Квартальный отчёт](#)

[Прогнозы сообщества](#)

Полезные ссылки:

[FXSpider онлайн новости](#)

[ТВ](#)

[Вебинары](#)

[Графики](#)

[Индекс валют](#)

[CoT отчёты](#)

[Пивот уровни](#)

[Сентимент рынка](#)

[Экономический календарь](#)

[Сигналы](#)



Оговорка

Вся информация в этой статье, включая мнения, показатели и графики, предоставлена только в целях ознакомления, и не может быть интерпретирована как финансовый совет. Dukascopy не несет ответственности за полноту или правильность любой информации, содержащейся в этой статье. Финансовые показатели, указанные в этой статье не были проверены компанией Dukascopy. Взгляды, мнения и анализы принадлежат авторам статьи, и не были согласованы с Dukascopy.

Dukascopy отказывается от любых гарантий, выраженных или подразумевающихся, но, не ограничиваясь этим, касательно пригодности для торговли или пригодности для определенной цели, в отношении всей информации в этой статье. Dukascopy не при каких обстоятельствах не несет ответственность за любые прямые, не прямые, косвенные, зависящие, непредвиденные, или любые другие убытки, понесенные в связи с использованием этой статьи.