



Swiss Forex Bank & Marketplace

# Ежедневная Аналитика

## Кратко о главном

Новая торговая неделя на глобальном рынке акций началась с коррекционного роста на фондовом рынке. Опасения дальнейшего усиления экономического протекционизма несколько снизились. Цены на защитные активы подешевели в связи с уменьшением геополитических рисков. Золото отстает от отметки \$1350, а доходность гособлигаций растет.

# Обзор макроэкономических событий

Согласно официальным данным, объем импорта китайских товаров в США в 2017 году составил \$505 млрд. Следовательно, директивы Дональда Трампа, защищающие интеллектуальную собственность американских компаний, могут коснуться лишь 10% товаров, ввозимых ежегодно из Китая. Переоценка масштабов влияния ограничительных пошлин несколько снизила риски усиления экономического протекционизма и его негативного влияния на глобальную экономику. Новая торговая неделя на европейских биржах началась с роста индексов. Также поддержку рынку оказал выход позитивной макростатистики во Франции, где итоговые темпы роста ВВП страны в 4К17 составили 0,7%, оказавшись лучше ожиданий экономистов. На наш взгляд, в центре внимания наступающей недели будут в основном политические новости, связанные с введением новых пошлин. В целом активность в ближайшее время спадет в связи с предстоящими длительными католическими праздниками в Европе и США. Напомним, что большинство западных торговых площадок в пятницу будет закрыто.

# Ожидаемая статистика

Дата	Время	Событие	Страна/регион	Период	Обз(Мд)	Пред.
26.03.2018	9:45	ВВП (кв/кв)	Франция	4К17	--	0.6%
	9:45	ВВП (г/г)	Франция	4К17	--	2.5%
27.03.2018	11:00	Денежный агрегат М3 (г/г)	Еврозона	февраль	--	4.6%
	11:00	Произв. уверенность	Италия	март	--	110.6
	12:00	Экономич. уверенность	Еврозона	март	--	114.1
	12:00	Уверенность в обслуж. отрасли	Еврозона	март	--	--
	12:00	Потребительская уверенность	Еврозона	март	--	--

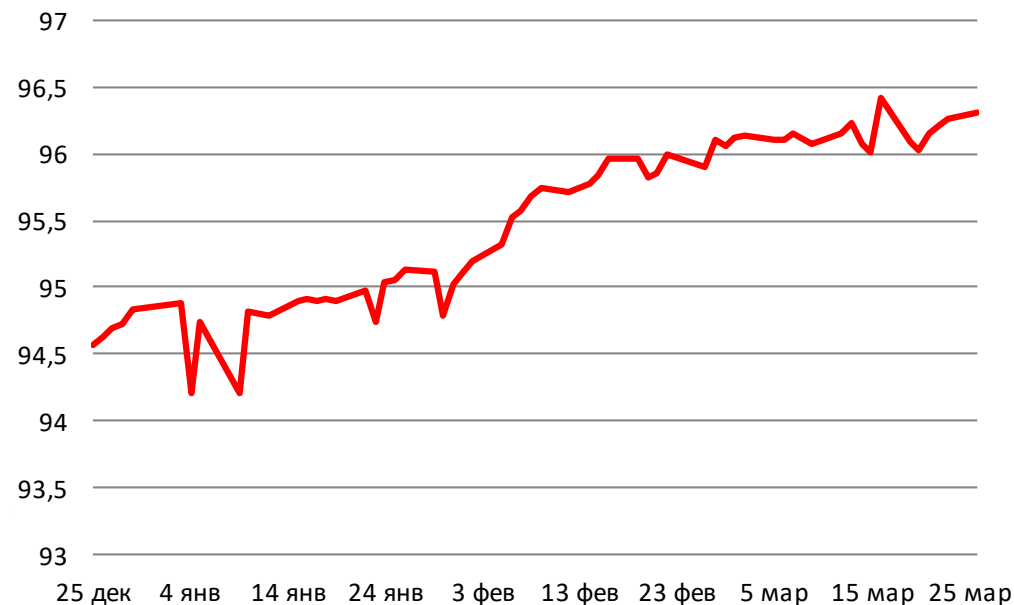
Источник: Bloomberg

# Долговой рынок России

По итогам очередного заседания ЦБ РФ было принято решение о снижении ключевой ставки на 25 б.п до 7,25%, что совпало с ожиданиями рынка. Регулятор отметил, что низкие темпы инфляции позволяют продолжить плавный переход к нейтральной денежно-кредитной политике, которая подразумевает колебание ключевой ставки в диапазоне значений 6-7%. ОФЗ не отреагировали на решение регулятора. Сегодня доходность индикативного выпуска 26212 снизилась до 7% благодаря укреплению курса рубля.

На европейских площадках в понедельник наблюдается рост доходностей 10-летних гособлигаций, вызванный снижением геополитических рисков. Инвесторы сокращают позиции в защитных активах, которые были сформированы на прошлой неделе.

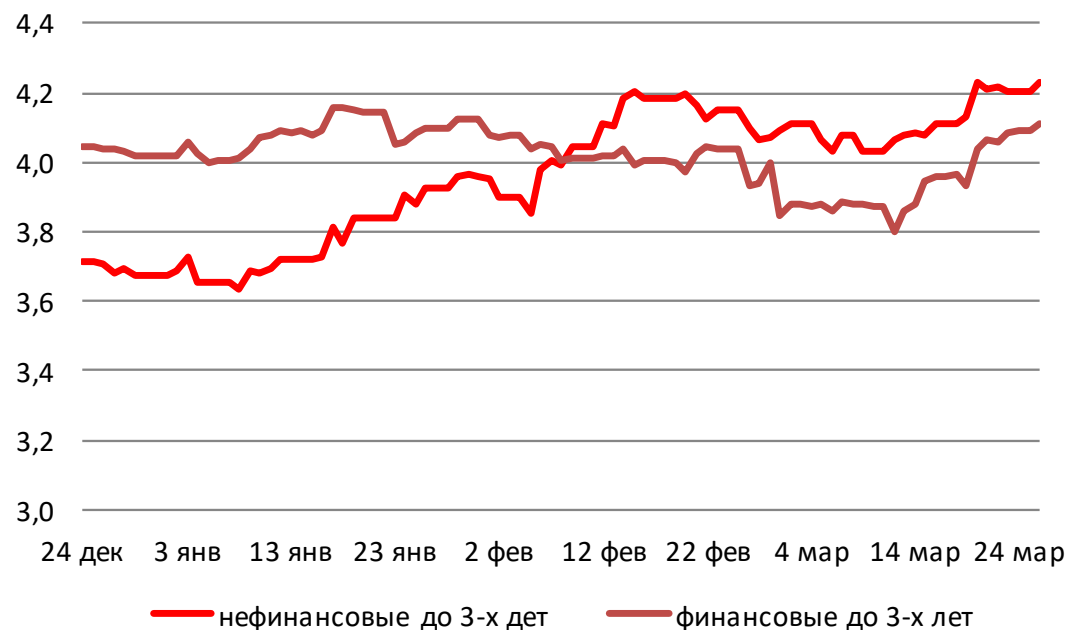
Ценовой индекс корпоративных долгов



Источник: Bloomberg

# Долговой рынок России

## Доходности корпоративных облигаций

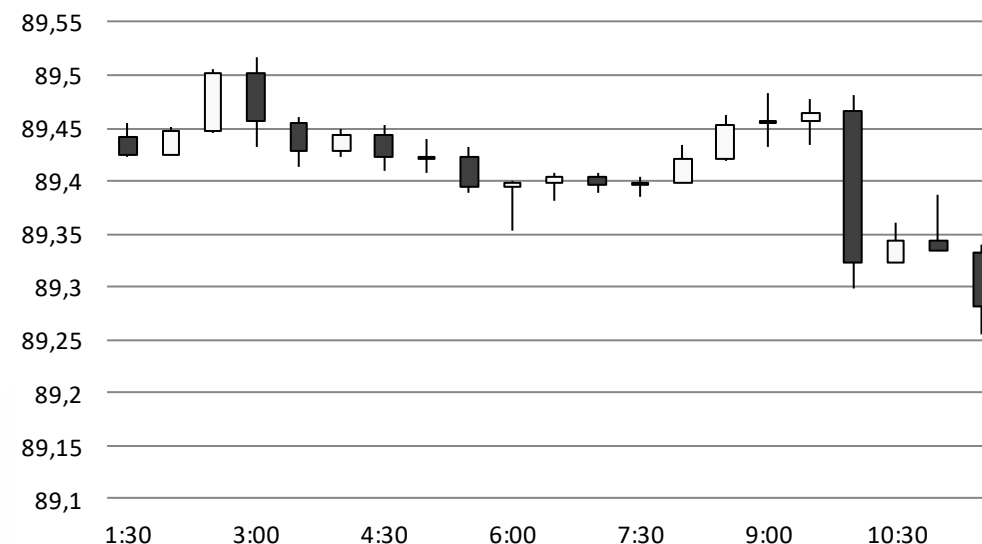


Источник: Bloomberg

# Валютный рынок

Рост цен на нефть марки Brent выше отметки \$70 оказал поддержку российскому рублю, подорожавшему относительно доллара на 44 копейки сегодня и закрепившись выше отметки 57 руб./долл. Курс рубля также растет на 17 копеек относительно евро до 70,56 руб./евро.

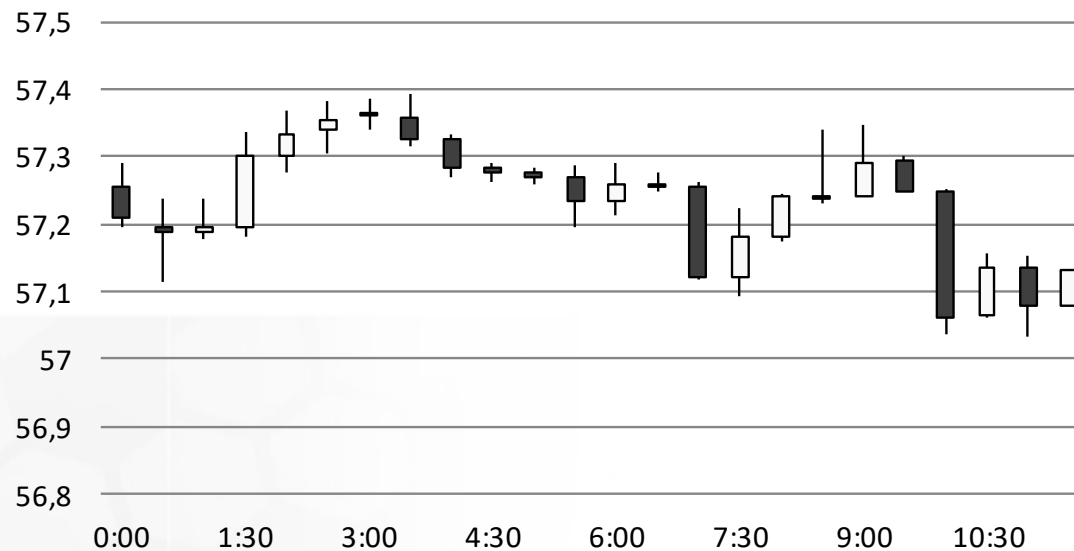
### Индекс доллара США



Источник: Bloomberg

# Валютный рынок

## USD/RUB

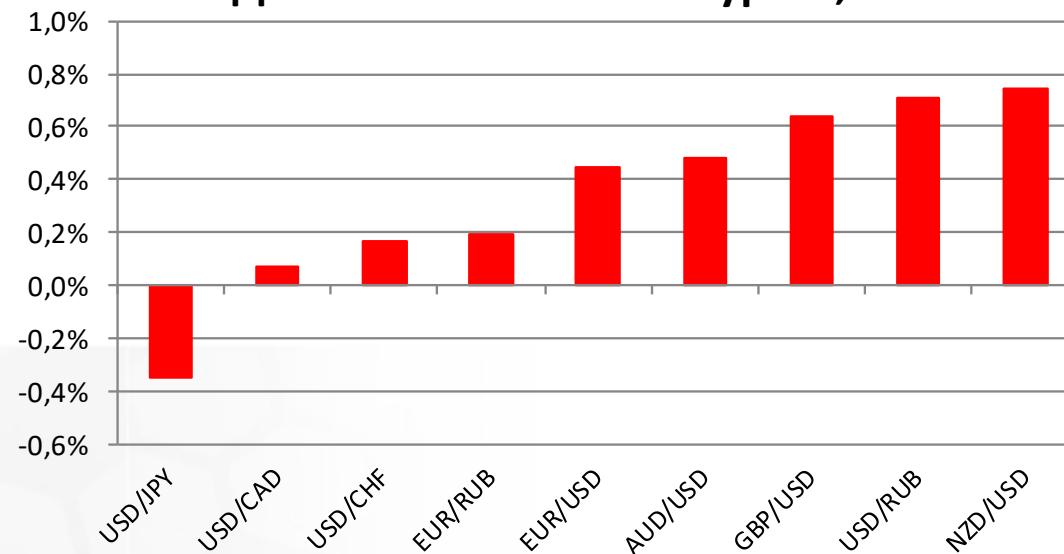


Источник: Bloomberg



# Валютный рынок

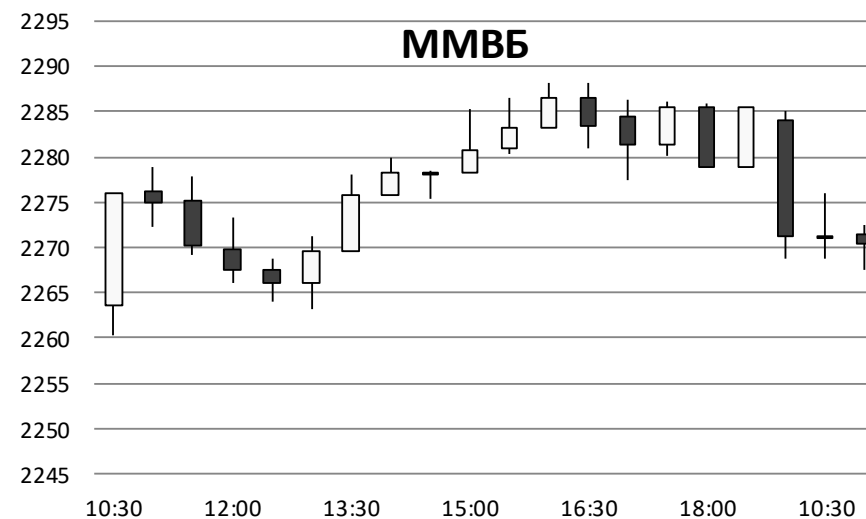
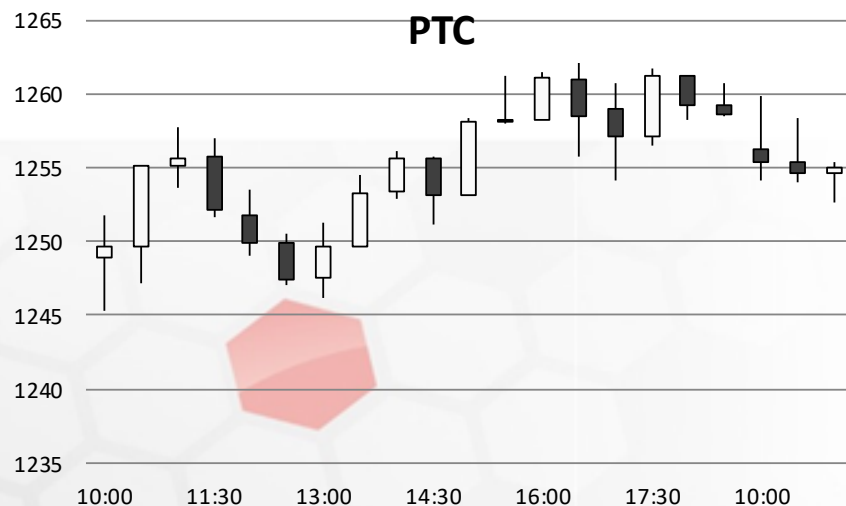
**Динамика валютных курсов, %**



Источник: Bloomberg

# Фондовый рынок

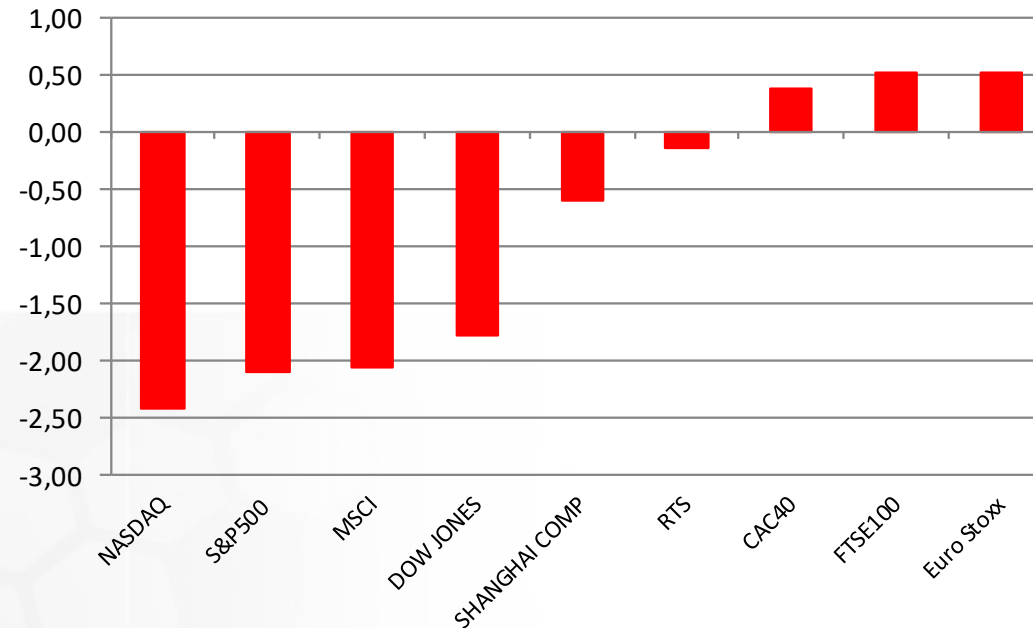
Новая торговая неделя на российском рынке акций началась со снижения основных индексов. В лидерах падения оказались акции нефтегазовых компаний, несмотря на рост стоимости нефтяных контрактов. Индекс МосБиржи потерял с начала дня 0,5% и опустился до 2274 пунктов. Индекс РТС теряет лишь 0,17% благодаря росту курса рубля.



Источник: ММВБ, Bloomberg

# Фондовый рынок

Динамика мировых фондовых индексов, %



Источник: ММВБ, Bloomberg

**Максим Гесин**

[maksims.gesins@dukascopy.com](mailto:maksims.gesins@dukascopy.com)

**Ярослав Смирнов**

[jaroslavs.smirnovs@dukascopy.com](mailto:jaroslavs.smirnovs@dukascopy.com)

**Евгения Григорчук**

[yevgeniya.grygorchuk@dukascopy.com](mailto:yevgeniya.grygorchuk@dukascopy.com)

**Наша аналитика:**

[Технический анализ](#)

[Короткие новости](#)

[Торговые идеи по фигурам](#)

[Квартальный отчёт](#)

[Прогнозы сообщества](#)

**Полезные ссылки:**

[FXSpider онлайн новости](#)

[ТВ](#)

[Вебинары](#)

[Графики](#)

[Индекс валют](#)

[CoT отчёты](#)

[Пивот уровни](#)

[Сентимент рынка](#)

[Экономический календарь](#)

[Сигналы](#)



#### **Оговорка**

Вся информация в этой статье, включая мнения, показатели и графики, предоставлена только в целях ознакомления, и не может быть интерпретирована как финансовый совет. Dukascopy не несет ответственности за полноту или правильность любой информации, содержащейся в этой статье. Финансовые показатели, указанные в этой статье не были проверены компанией Dukascopy. Взгляды, мнения и анализы принадлежат авторам статьи, и не были согласованы с Dukascopy.

Dukascopy отказывается от любых гарантий, выраженных или подразумевающихся, но, не ограничиваясь этим, касательно пригодности для торговли или пригодности для определенной цели, в отношении всей информации в этой статье. Dukascopy не при каких обстоятельствах не несет ответственность за любые прямые, не прямые, косвенные, зависящие, непредвиденные, или любые другие убытки, понесенные в связи с использованием этой статьи.