



Swiss Forex Bank & Marketplace

Ежедневная Аналитика

Кратко о главном

В начале торговой сессии во вторник европейские индексы акций незначительно растут, корректируясь вверх после вчерашней распродажи. Волатильность на валютном рынке постепенно снижается с приближением заседания FOMC. Гособлигации европейских стран вновь дешевеют вслед за американскими казначейскими бумагами.

Обзор макроэкономических событий

Опубликованная сегодня статистика от института ZEW оказалась хуже ожиданий экономистов. Индекс ожидаемого экономического роста в Германии резко снизился в марте до 5,1 пункта, при этом рынок прогнозировал значение данного показателя на уровне 13 пунктов. Вышедшие данные не оказали существенного давления на рыночные котировки, и европейские индексы акций продолжают торговаться с начала текущего дня в небольшом плюсе. В целом на рынке акций наблюдается снижение волатильности котировок в преддверии начала двухдневного заседания Комитета по операциям на открытом рынке США, которое начнется сегодня вечером. Данное событие будет иметь большое значение для инвесторов, так как определит общую риторику федерального резерва на ближайшее время повлияет на доходность облигаций и динамику акций по всему миру.

Второй день подряд цены на нефть растут на фоне сообщений в СМИ об эффективном исполнении ограничений на добычу сырья странами ОПЕК+. Цена барреля марки Brent за последние сутки поднялась на 1,4% до \$66,9. В дальнейшем на динамику нефтяных контрактов повлияет выход еженедельных данных от Американского института нефти. Ожидается, что запасы сырой нефти увеличатся на 3,2 млн баррелей.

Ожидаемая статистика

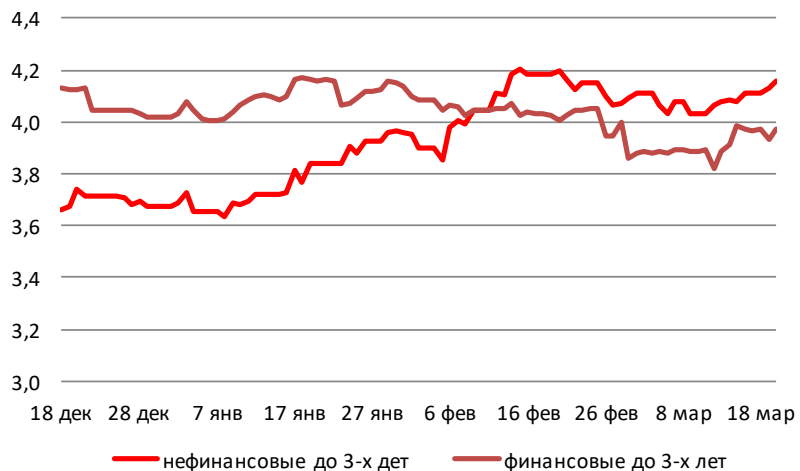
Дата	Время	Событие	Страна/регион	Период	Действ.	Обз(Мд)	Пред.
20.03.2018	8:00	Инд. опереж. индикаторов CI	Япония	январь	--	--	104.8
	10:00	ИЦП (г/г)	Германия	февраль	--	2.0%	2.1%
	10:00	ИЦП (м/м)	Германия	февраль	--	0.1%	0.5%
	12:30	ИПЦ (м/м)	Великобритания	февраль	--	0.5%	-0.5%
	12:30	ИПЦ (г/г)	Великобритания	февраль	--	2.8%	3.0%
	13:00	Опрос текущей ситуации от ZEW	Германия	март	--	90.0	92.3
	13:00	Опрос ZEW (ожидания)	Германия	март	--	13.0	17.авг
	13:00	Опрос ZEW (ожидания)	Еврозона	март	--	--	29.мар
	15:30	Оптовая торговля - Продажи (г/г)	Канада	январь	--	0.1%	-0.5%
	18:00	Потребительская уверенность	Еврозона	март	--	0.0	0.1
21.03.2018	12:30	Уровень заявок на пособие по безработице	Великобритания	февраль	--	--	2.3%
	14:00	Заявки на ипотеку от MBA	США	неделя	--	--	0.9%
	15:30	Сальдо платежного баланса	США	4К17	--	-\$125.0b	-\$100.6b
	16:00	ИПЦ (нд/нд)	Россия	неделя	--	--	0.1%
	16:00	ИПЦ, еженед. (с н.г.)	Россия	неделя	--	--	0.6%
	16:00	Розничные продажи, реал. (г/г)	Россия	февраль	--	3.0%	2.8%
	16:00	Реальный чистый доход	Россия	февраль	--	-0.3%	0.0%
	16:00	Уровень безработицы	Россия	февраль	--	5.2%	5.2%
	17:00	Продажи на вторич. рынке жилья	США	февраль	--	5.40m	5.38m
	17:00	Продажи на вторич. рынке жилья (м/м)	США	февраль	--	0.4%	-3.2%
21:00	Решение FOMC по ставкам	США	март	--	1.75%	1.50%	

Источник: Bloomberg

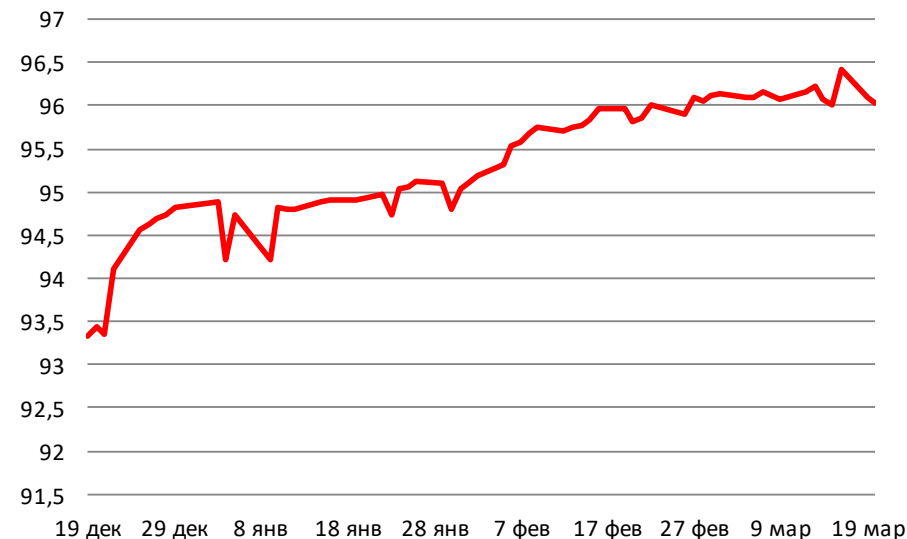
Долговой рынок России

Доходность большинства гособлигаций растет в преддверии начала двухдневного заседания FOMC. На текущий момент UST торгуются вблизи 2,87%. Вчерашнее ослабление курса рубля не повлияло на доходность ОФЗ. Индикативный выпуск 26212 торгуется с доходностью к погашению 7,08%.

Доходности корпоративных облигаций



Ценовой индекс корпоративных долгов

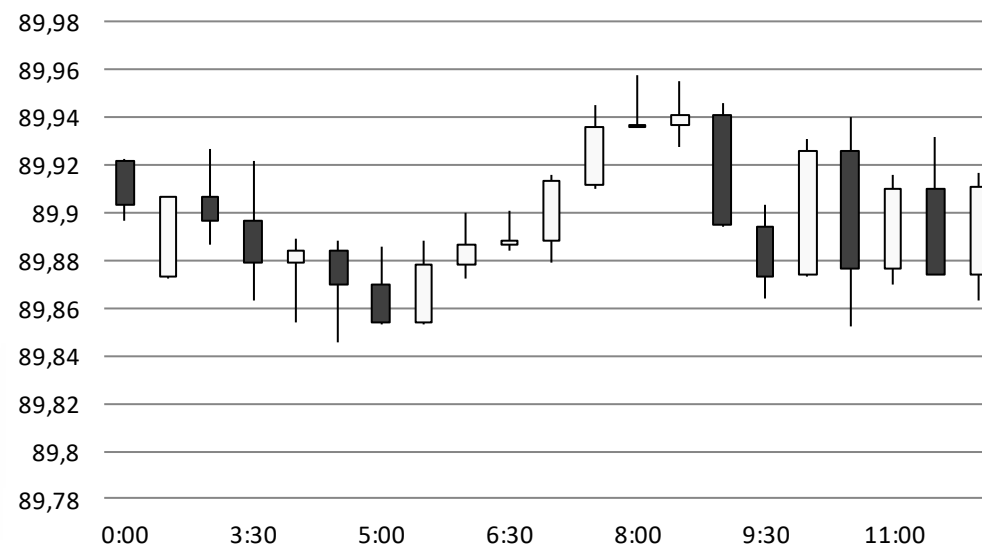


Источник: Bloomberg

Валютный рынок

На валютном рынке наблюдается снижение волатильности. Курс рубля лишь на 8 копеек растет относительно доллара, незначительно отыгрывая вчерашнее падение. Рост цен на нефть не оказывает поддержку российской валюте. Долларовая корзина валют DXY колеблется вблизи 90 пунктов в ожидании первых сигналов от ФРС.

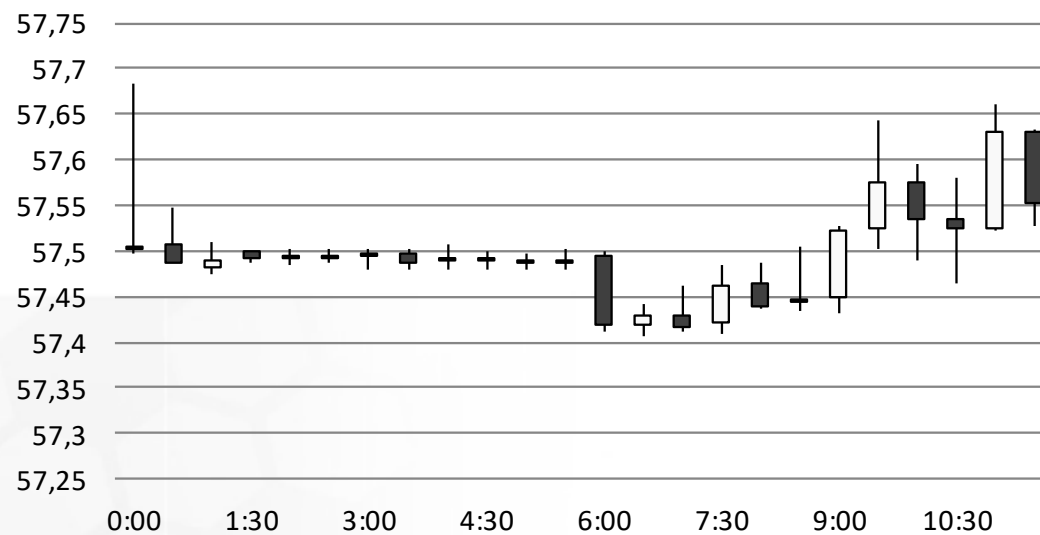
Индекс доллара США



Источник: Bloomberg

Валютный рынок

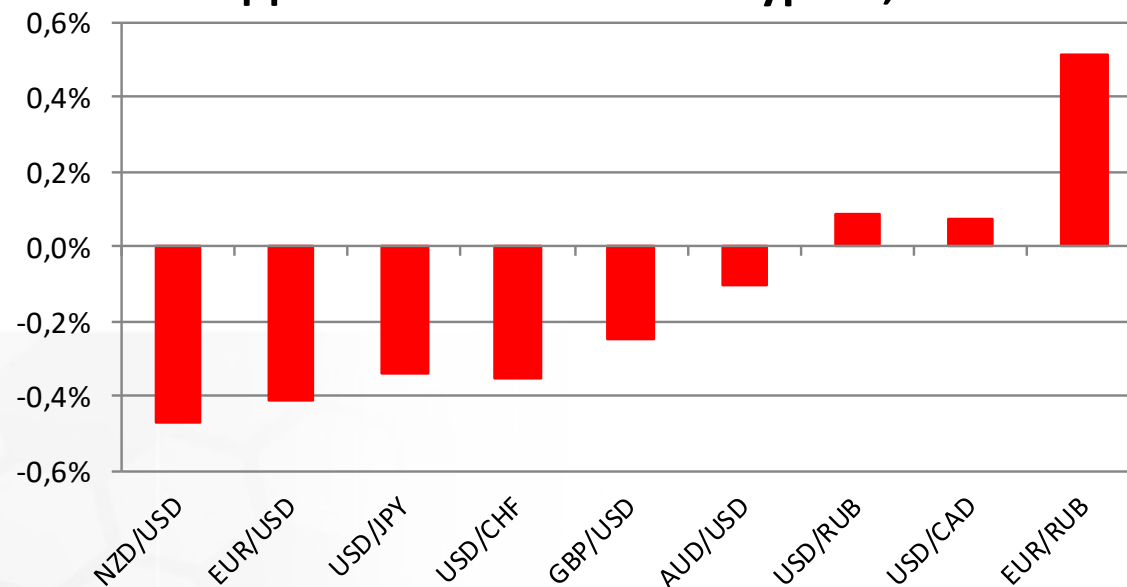
USD/RUB



Источник: Bloomberg

Валютный рынок

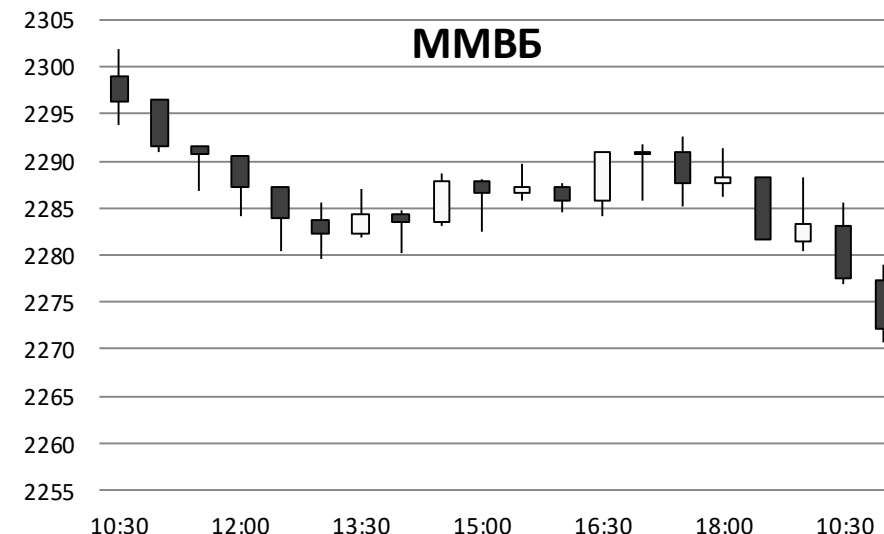
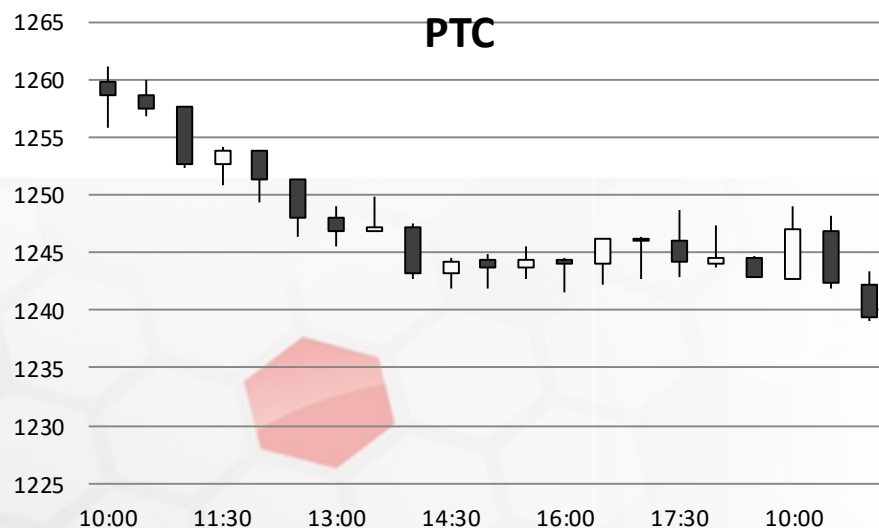
Динамика валютных курсов, %



Источник: Bloomberg

Фондовый рынок

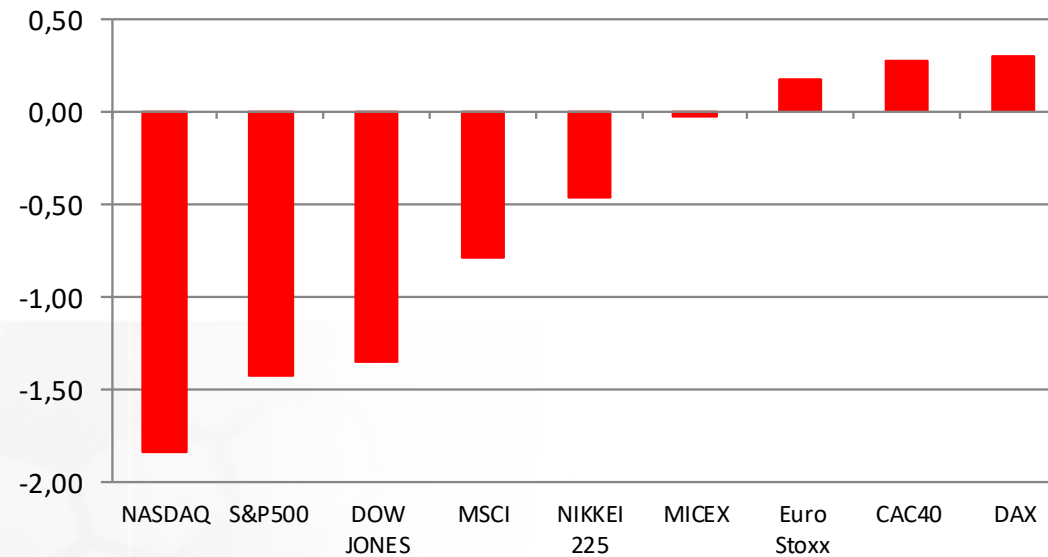
Российские индексы акций сегодня растут на низких торговых оборотах. Индекс Московской биржи прибавляет с начала дня 0,05%, поднявшись до 2283,7 пунктов. Индекс РТС также дорожает на фоне незначительного укрепления курса рубля в ходе вчерашних вечерних валютных торгов и сегодняшнего роста.



Источник: ММВБ, Bloomberg

Фондовый рынок

Динамика мировых фондовых индексов, %



Источник: ММББ, Bloomberg

Максим Гесин

maksims.gesins@dukascopy.com

Ярослав Смирнов

jaroslavs.smirnovs@dukascopy.com

Евгения Григорчук

yevgeniya.grygorchuk@dukascopy.com

Наша аналитика:

[Технический анализ](#)

[Короткие новости](#)

[Торговые идеи по фигурам](#)

[Квартальный отчёт](#)

[Прогнозы сообщества](#)

Полезные ссылки:

[FXSpider онлайн новости](#)

[ТВ](#)

[Вебинары](#)

[Графики](#)

[Индекс валют](#)

[CoT отчёты](#)

[Пивот уровни](#)

[Сентимент рынка](#)

[Экономический календарь](#)

[Сигналы](#)



Оговорка

Вся информация в этой статье, включая мнения, показатели и графики, предоставлена только в целях ознакомления, и не может быть интерпретирована как финансовый совет. Dukascopy не несет ответственности за полноту или правильность любой информации, содержащейся в этой статье. Финансовые показатели, указанные в этой статье не были проверены компанией Dukascopy. Взгляды, мнения и анализы принадлежат авторам статьи, и не были согласованы с Dukascopy.

Dukascopy отказывается от любых гарантий, выраженных или подразумевающихся, но, не ограничиваясь этим, касательно пригодности для торговли или пригодности для определенной цели, в отношении всей информации в этой статье. Dukascopy не при каких обстоятельствах не несет ответственность за любые прямые, не прямые, косвенные, зависящие, непредвиденные, или любые другие убытки, понесенные в связи с использованием этой статьи.