



Swiss Forex Bank & Marketplace

Ежедневная Аналитика

Кратко о главном

Растущие ожидания повышения ставок на заседании Комитета по операциям на открытом рынке США отразились на растущем курсе доллара относительно основных валютных пар. Негативная валютная переоценка привела к падению цен на товарные контракты. Вслед за нефтью и промышленными металлами снижаются акции сырьевых компаний. Новая торговая неделя на европейских биржах акций началась со снижения индексов в среднем на 0,5%.

Обзор макроэкономических событий

В начале сегодняшнего дня европейские индексы акций снижаются вслед за бумагами сырьевых компаний. Давление на рынок оказывает как падение цен на промышленные металлы, так и плавное снижение стоимости нефтяных контрактов. Цены на нефть опускаются как на фоне публикации отраслевой статистики от Baker Hughes, согласно которой буровая активность в США находится на максимальных уровнях за последние три года, что повышает риски перепроизводства сырья в Северной Америке. Также давление на нефть оказывает растущий курс доллара на возросших опасениях, что по итогам заседания FOMC будет принято решение об ужесточении денежно-кредитной политики в США. Напомним, что завтра стартует двухдневное заседание Комитета, по итогам которого ожидается повышение ставки кредитования через федеральные фонды на 0,25%. Относительно максимумов, достигнутых в пятницу, цена барреля марки Brent снизилась на 0,5%. Сегодня не ожидается публикации значимой макроэкономической статистики в странах ЕС, которая бы повлияла на динамику торгов на европейских биржах.

Ожидаемая статистика

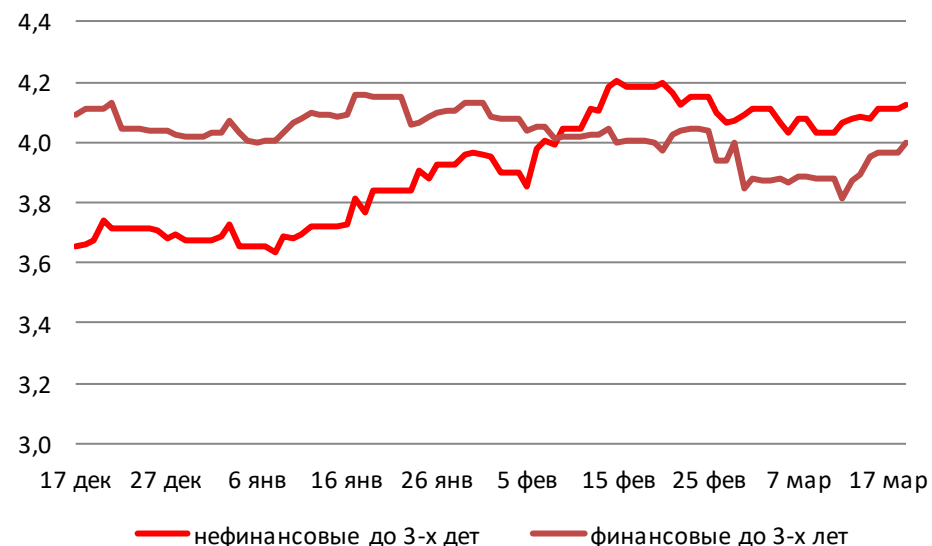
| Дата | Время | Событие | Страна/регион | Период | Действ. | Обз(Мд) | Пред. |
|------------|-------|---|----------------|---------|----------|---------|----------|
| 19.03.2018 | 2:50 | Торговый баланс | Япония | февраль | ¥3.4b | ¥89.1b | -¥943.4b |
| | 2:50 | Торговый баланс (скор.) | Япония | февраль | -¥201.5b | -¥90.8b | ¥373.3b |
| | 2:50 | Экспорт (г/г) | Япония | февраль | 1.8% | 1.4% | 12.2% |
| | 2:50 | Импорт (г/г) | Япония | февраль | 16.5% | 16.0% | 7.9% |
| | 3:01 | Инд. цен на жилье от Rightmove (м/м) | Великобритания | март | 1.5% | -- | 0.8% |
| | 3:01 | Инд. цен на жилье от Rightmove (г/г) | Великобритания | март | 2.1% | -- | 1.5% |
| | 12:00 | Промышл. производство (м/м) | Италия | январь | -1.9% | -0.6% | 1.6% |
| | 12:00 | Промышленное производство, с уч. раб. дн. (г/г) | Италия | январь | 4.0% | 4.5% | 4.9% |
| | 13:00 | Торговый баланс, с уч. сез. | Еврозона | январь | 19.9b | 22.5b | 23.8b |
| | 13:00 | Торговый баланс, без уч. сез. | Еврозона | январь | 3.3b | -- | 25.4b |

Источник: Bloomberg

Долговой рынок России

По итогам пятничного размещения Минфину РФ удалось разместить евробонды, номинированные в USD лишь на \$4 млрд. Облигации с погашением в 2047 году были размещены на \$2,5 млрд с доходностью к погашению 5,25%. Гособлигации европейских стран сегодня снижаются вслед за UST на усилившихся ожиданиях повышения ставок в США на заседании FOMC, которое стартует во вторник.

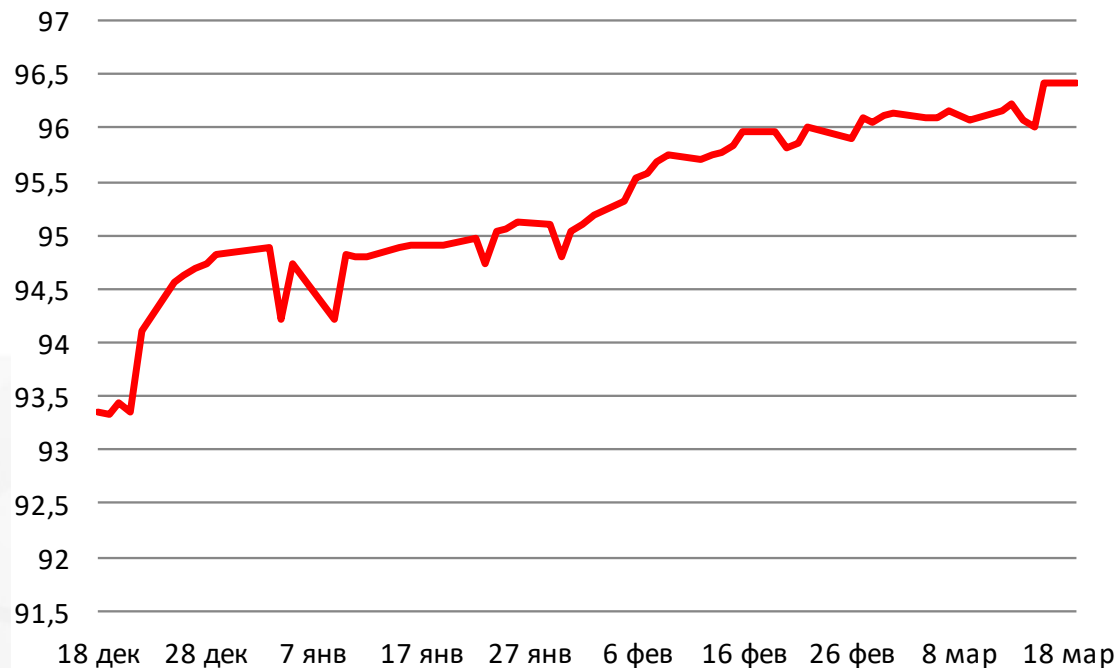
Доходности корпоративных облигаций



Источник: Bloomberg

Долговой рынок России

Ценовой индекс корпоративных долгов

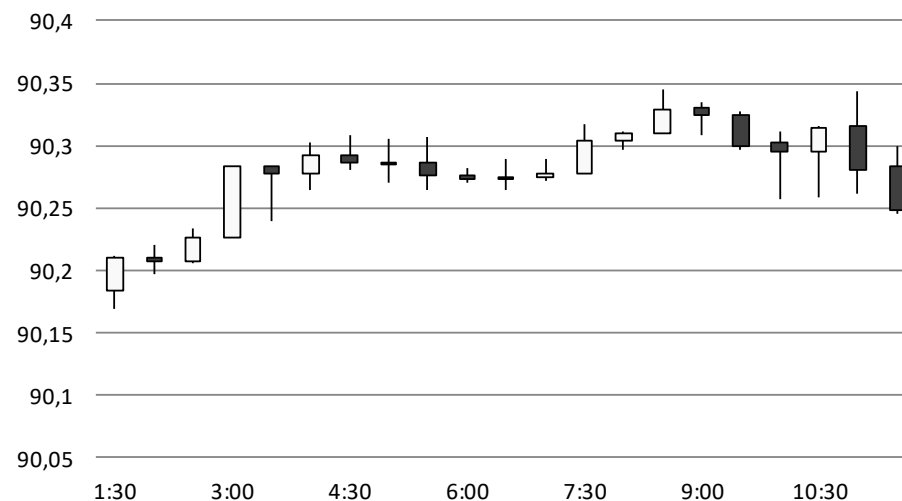


Источник: Bloomberg

Валютный рынок

Курс рубля с начала сегодняшнего дня снижается на 20 копеек до 57,6925 руб./долл., плавно снижаясь вслед за ценами на нефть. Стоит отметить, что ослабление валют развивающихся стран сегодня наблюдается на фоне растущих опасений дальнейшего ужесточения денежно-кредитной политики в США.

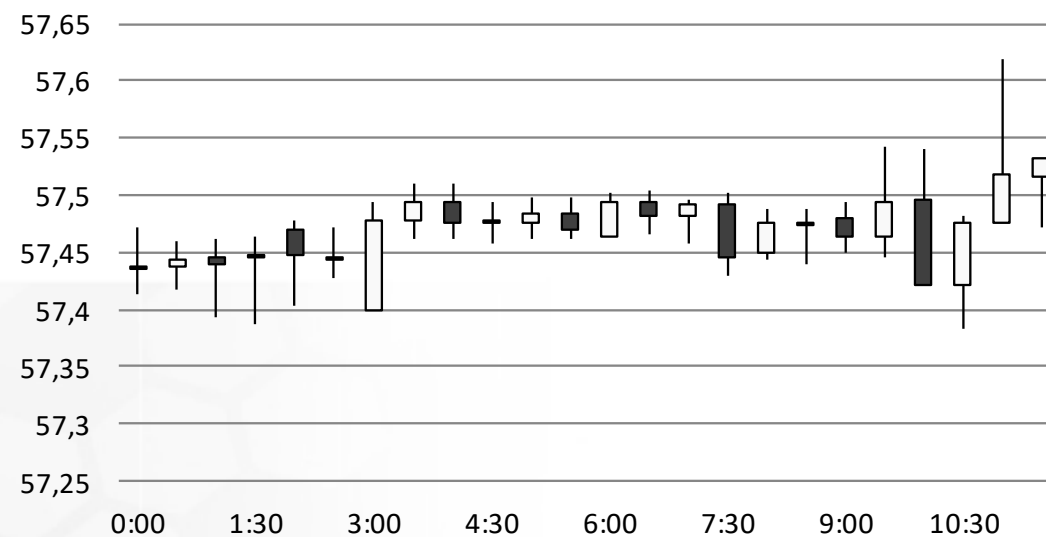
Индекс доллара США



Источник: Bloomberg

Валютный рынок

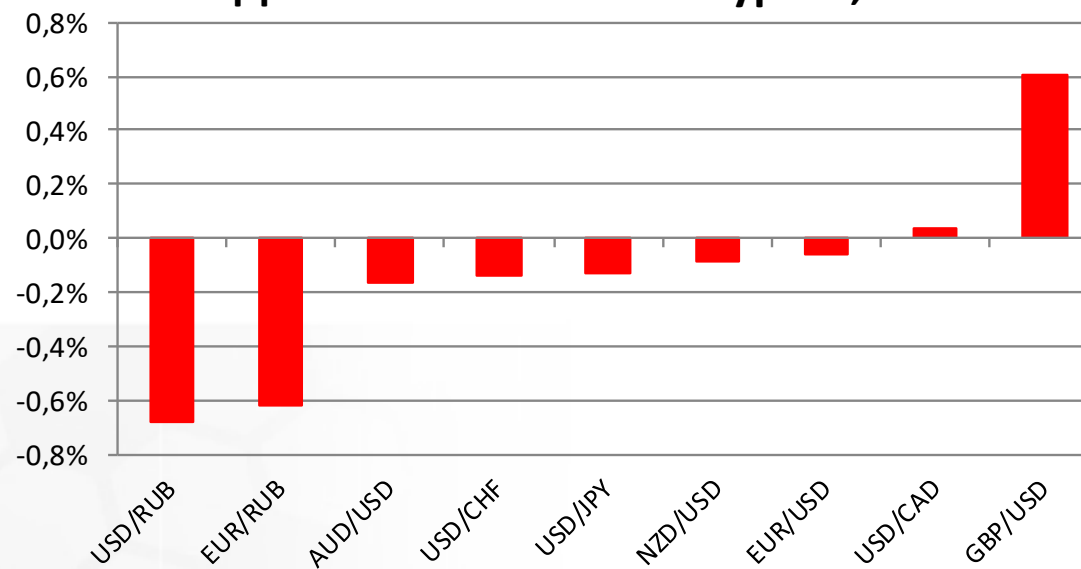
USD/RUB



Источник: Bloomberg

Валютный рынок

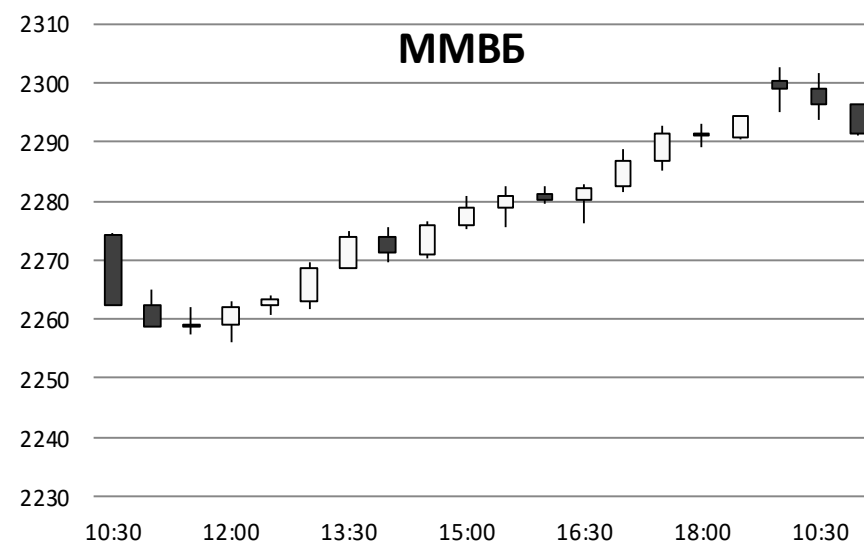
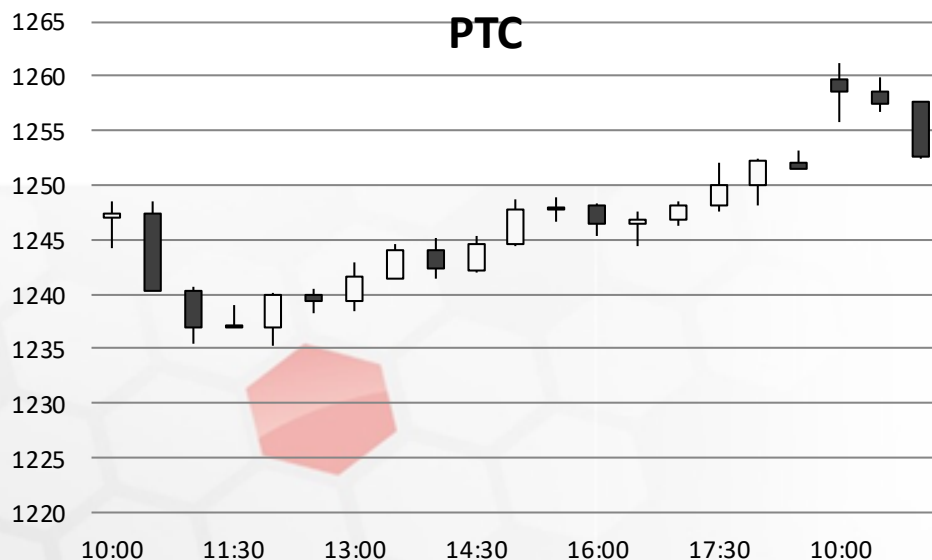
Динамика валютных курсов, %



Источник: Bloomberg

Фондовый рынок

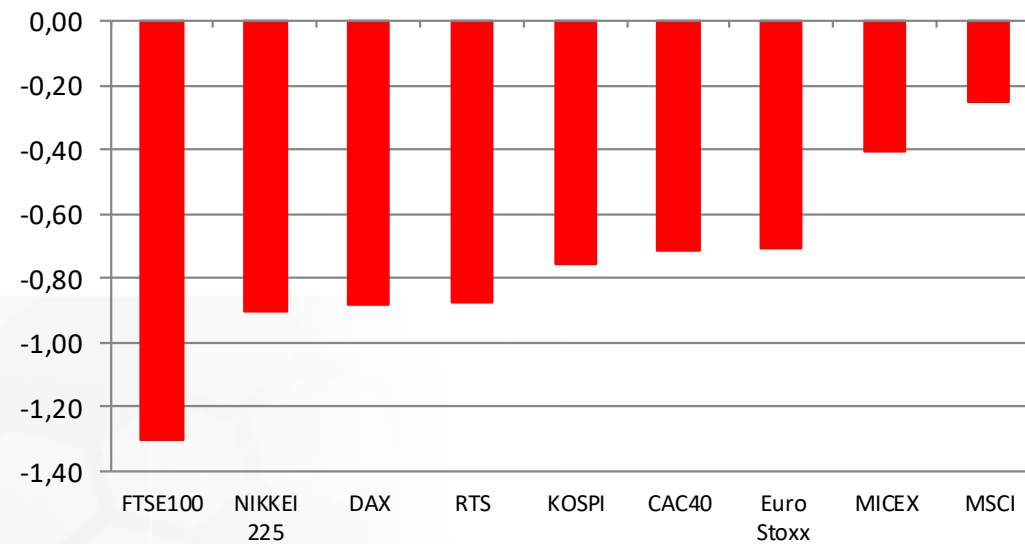
Новая торговая неделя на Московской бирже началась со снижения основных индексов. Индекс РТС теряет 0,9%, отыгрывая ослабление курса рубля. Индекс Мосбиржи также снижается вслед за бумагами сырьевых компаний.



Источник: ММВБ, Bloomberg

Фондовый рынок

Динамика мировых фондовых индексов, %



Источник: ММВБ, Bloomberg

Максим Гесин

maksims.gesins@dukascopy.com

Ярослав Смирнов

jaroslavs.smirnovs@dukascopy.com

Евгения Григорчук

yevgeniya.grygorchuk@dukascopy.com

Наша аналитика:

[Технический анализ](#)

[Короткие новости](#)

[Торговые идеи по фигурам](#)

[Квартальный отчёт](#)

[Прогнозы сообщества](#)

Полезные ссылки:

[FXSpider онлайн новости](#)

[ТВ](#)

[Вебинары](#)

[Графики](#)

[Индекс валют](#)

[CoT отчёты](#)

[Пивот уровни](#)

[Сентимент рынка](#)

[Экономический календарь](#)

[Сигналы](#)



Оговорка

Вся информация в этой статье, включая мнения, показатели и графики, предоставлена только в целях ознакомления, и не может быть интерпретирована как финансовый совет. Dukascopy не несет ответственности за полноту или правильность любой информации, содержащейся в этой статье. Финансовые показатели, указанные в этой статье не были проверены компанией Dukascopy. Взгляды, мнения и анализы принадлежат авторам статьи, и не были согласованы с Dukascopy.

Dukascopy отказывается от любых гарантий, выраженных или подразумеваемых, но, не ограничиваясь этим, касательно пригодности для торговли или пригодности для определенной цели, в отношении всей информации в этой статье. Dukascopy не при каких обстоятельствах не несет ответственность за любые прямые, не прямые, косвенные, зависящие, непредвиденные, или любые другие убытки, понесенные в связи с использованием этой статьи.