



Swiss Forex Bank & Marketplace

# Ежедневная Аналитика

## Кратко о главном

Постепенно волатильность, вызванная нарастающими политическими рисками, на глобальном рынке акций снижается. После нескольких дней распродаж в пятницу наблюдается плавное восстановление индексов в США и Европе. Цены на нефть стабильны в ожидании выхода статистики от нефтесервисной компании Baker Hughes сегодня вечером.

# Обзор макроэкономических событий

Индексы стран АТР завершили сегодняшний день снижением на опасениях продолжения кадровых перестановок в администрации Дональда Трампа. В СМИ появились сообщения о скорой отставке советника президента по национальной безопасности Герберта Макмастера. Напомним, что за последние две недели свои посты покинули глава Национального экономического совета и Госсекретарь Рекс Тиллерсон. На наш взгляд, текущие перестановки в администрации Дональда Трампа лишь увеличивают политические риски и повышают вероятность усиления экономического протекционизма со стороны США.

Индексы европейских стран сегодня растут, восстанавливаясь вслед за индексами США. Вышедшая статистика по изменению индекса потребительских цен в странах ЕС оказалась чуть меньше прогнозов рынка и не оказала значимого влияния на ход торгов. Сегодня во второй половине дня в США будет опубликована статистика по строительству новых домов в феврале. В ближайшее время значение публикуемой макростатистики в США будет возрастать для инвесторов, так как публикуемые данные могут определить итоги предстоящего заседания Комитета по операциям на открытом рынке США.

# Ожидаемая статистика

Дата	Время	Событие	Страна/регион	Период	Прогноз	Пред.
16.03.2018	10:00	Индекс оптовых цен (м/м)	Германия	февраль	--	0.9%
	10:00	Индекс оптовых цен (г/г)	Германия	февраль	--	2.0%
	13:00	ИПЦ (м/м)	Еврозона	февраль	1.2%	1.3%
	13:00	ИПЦ (г/г)	Еврозона	февраль	0.2%	-0.9%
	15:30	Строительство новых домов	США	февраль	1288k	1326k
	15:30	Строительство новых домов (м/м)	США	февраль	-2.9%	9.7%
	15:30	Разрешения на строительство	США	февраль	1320k	1396k
	15:30	Разрешения на строительство (м/м)	США	февраль	-4.1%	7.4%
	16:15	Промышл. производство (м/м)	США	февраль	0.3%	-0.1%
	16:15	Промышл. производство (г/г)	США	февраль	0.5%	0.0%
	16:15	Загрузка мощностей	США	февраль	77.7%	77.5%

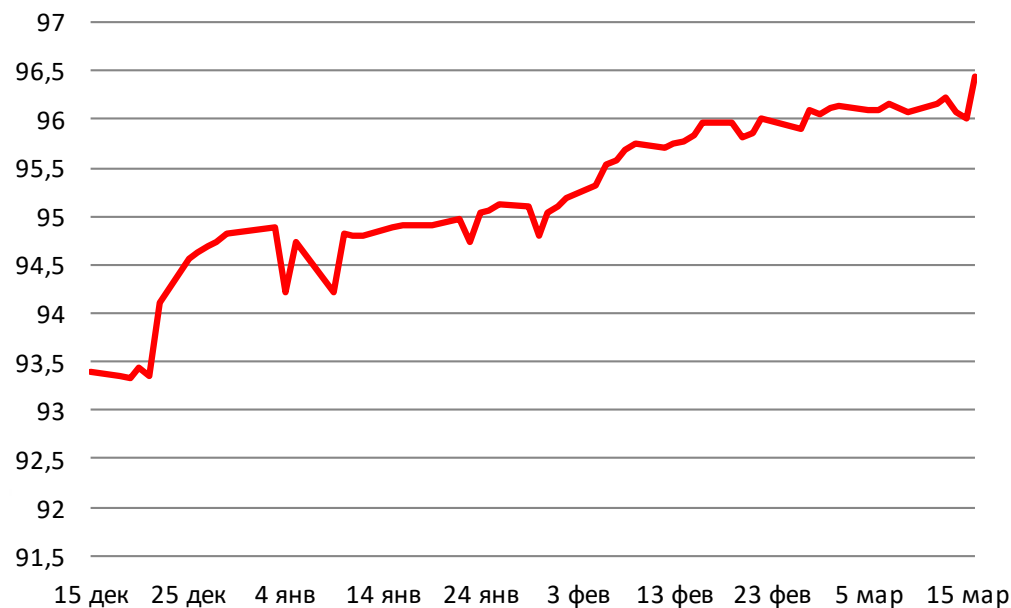
Источник: Bloomberg

# Долговой рынок России

Сегодня Минфин РФ размещает два выпуска евробондов. Инвесторам будут предложены 11-летние облигации с ориентировочной доходностью к погашению 4,75%. Также планируется доразместить евробонды с погашением в 2047 году, которые сейчас торгуются с 5,21% к погашению.

Ожидания новых перестановок в администрации Дональда Трампа вызвали рост спроса на защитные активы, и инвесторы вновь покупают гособлигации европейских стран и казначейские бумаги США. Доходность 10-летних гособлигаций США снизилась до 2,82%.

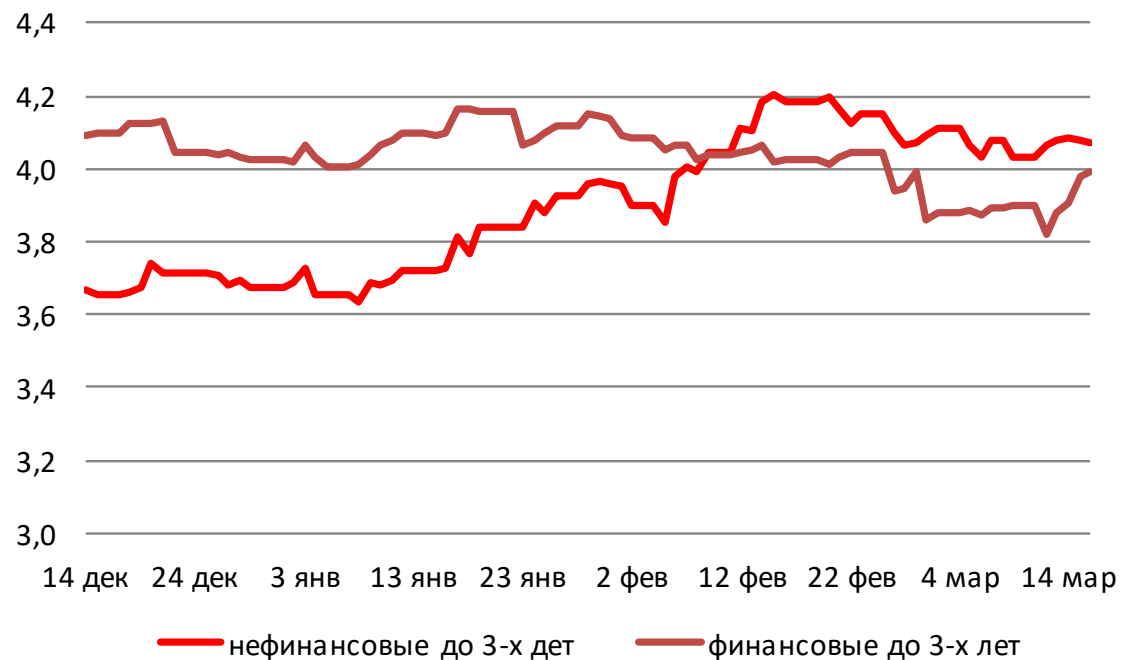
Ценовой индекс корпоративных долгов



Источник: Bloomberg

# Долговой рынок России

## Доходности корпоративных облигаций



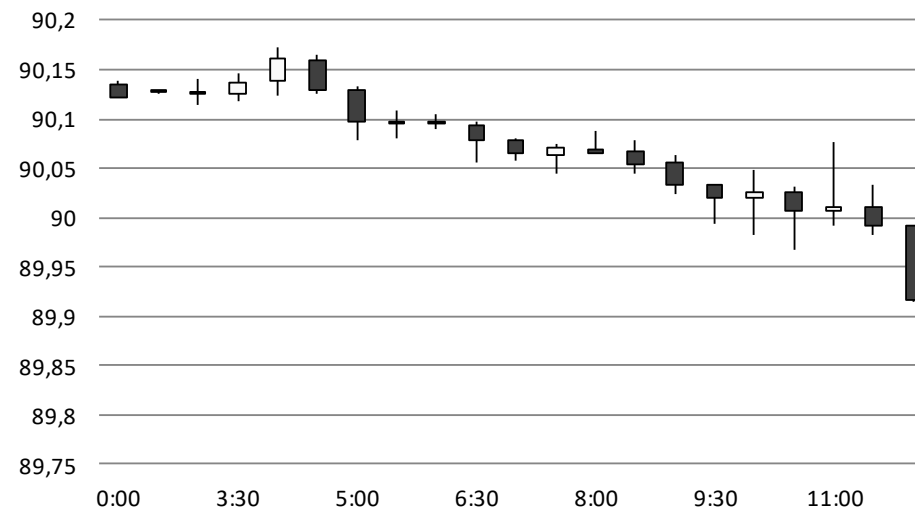
Источник: Bloomberg

# Валютный рынок

В феврале темпы роста индекса потребительских цен замедлились до 1,1% г/г, что говорит о снижении инфляционного давления в ЕС. Несмотря на вышедшие данные пара EUR/USD не изменила повышательный тренд, и курс доллара постепенно снижается на фоне опасений отставки Герберта Макмастера. Долларовая корзина DXY вновь опустилась ниже отметки 90 пунктов, теряя занятые вчера вечером ценовые уровни.

Напомним, что опубликованные данные по количеству впервые и повторно обратившихся за пособием по безработице оказались меньше прогнозов экономистов, подтвердив тем самым продолжающееся улучшение на американском рынке труда. Несмотря на рост нефтяных контрактов, курс рубля против доллара снижается сначала сегодняшнего дня на 13 копеек до 57,595 руб./долл.

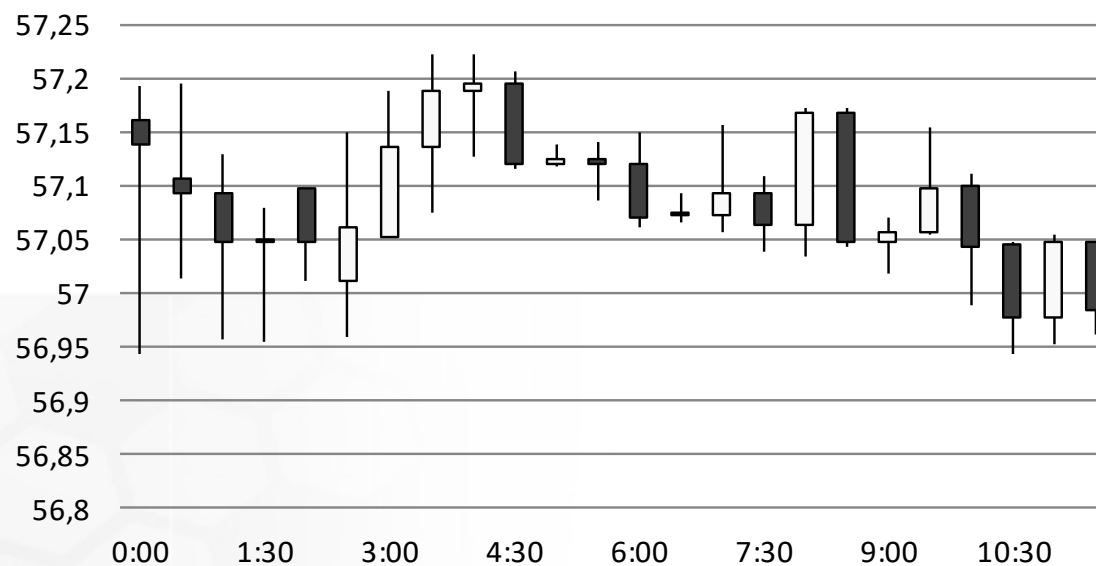
### Индекс доллара США



Источник: Bloomberg

# Валютный рынок

## USD/RUB

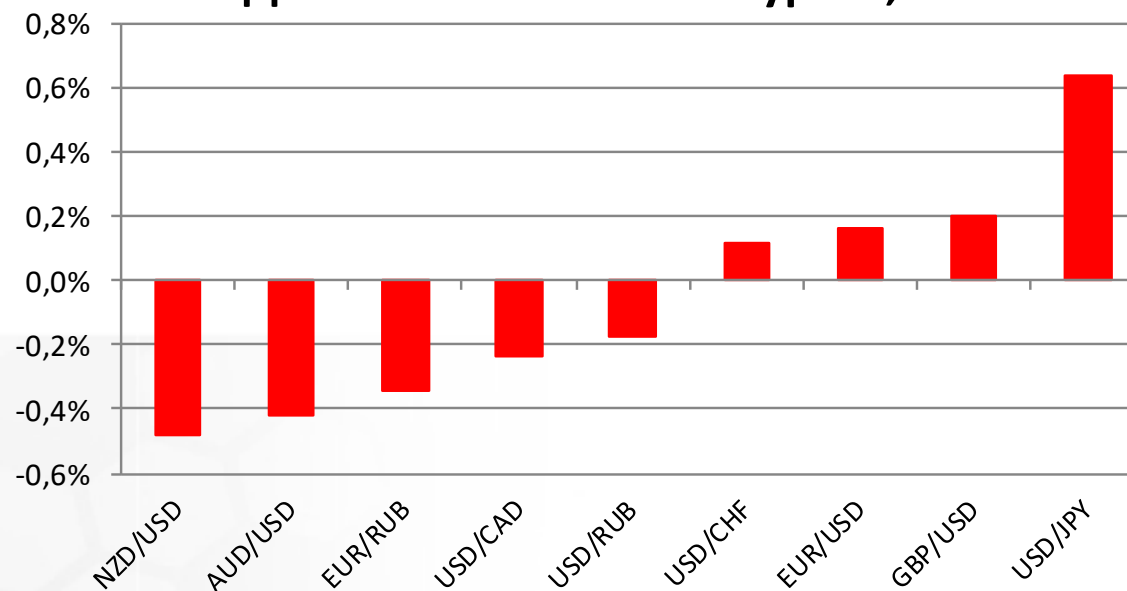


Источник: Bloomberg



# Валютный рынок

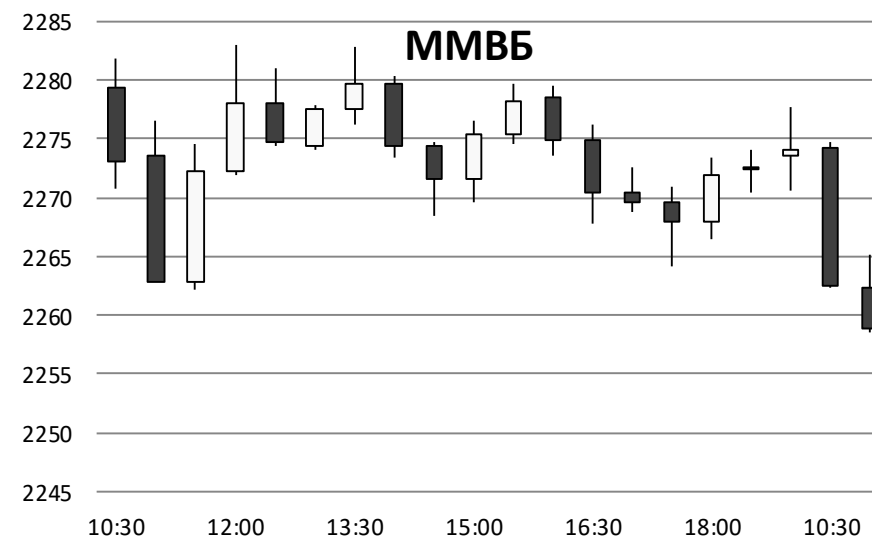
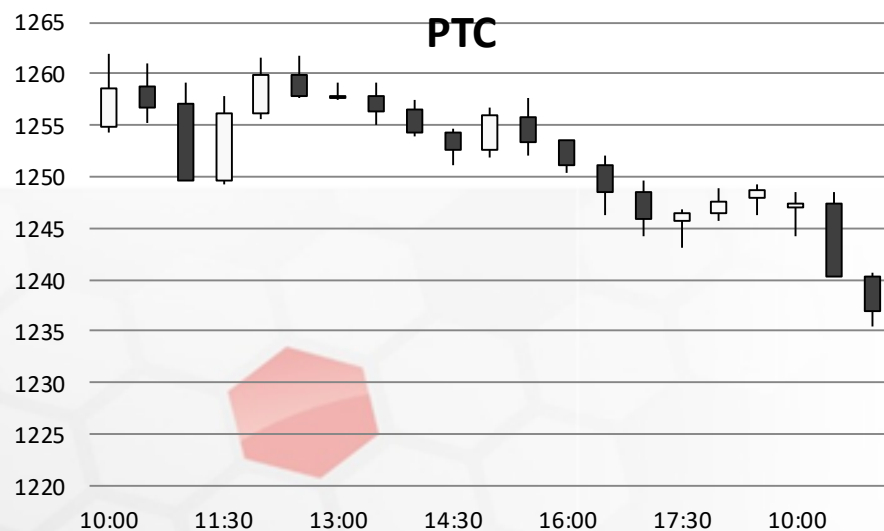
**Динамика валютных курсов, %**



Источник: Bloomberg

# Фондовый рынок

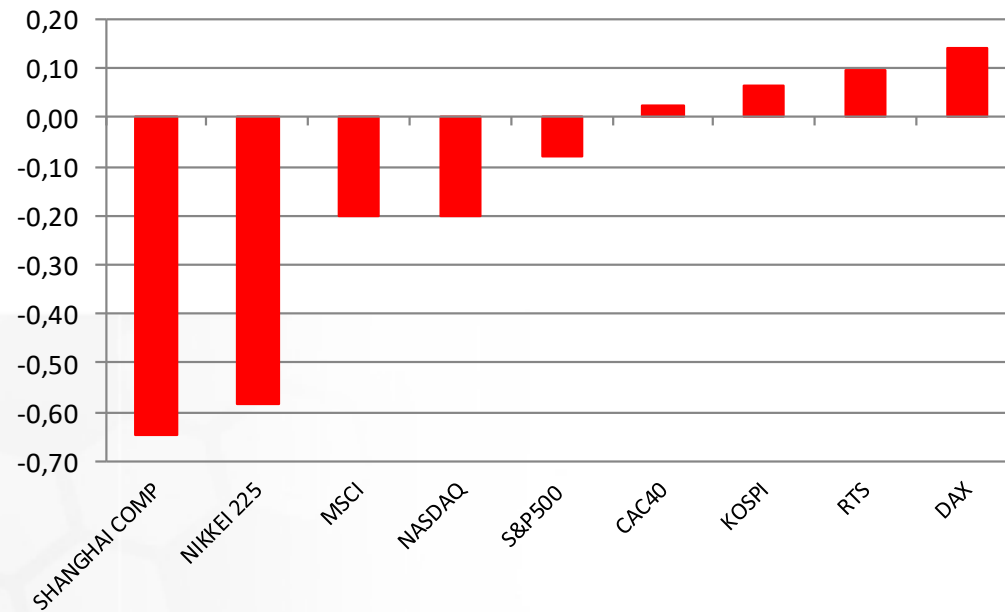
Несмотря на негативное начало торговой сессии в пятницу, российские индексы акций незначительно растут в середине дня вслед за акциями сырьевых компаний. В лидерах роста оказались акции «Роснефти» (+1%) в преддверии публикации финансовых результатов за 2017 год по МСФО. Индекс РТС также незначительно растет, игнорируя ослабление российской валюты.



Источник: ММВБ, Bloomberg

# Фондовый рынок

Динамика мировых фондовых индексов, %



Источник: ММББ, Bloomberg

**Максим Гесин**

[maksims.gesins@dukascopy.com](mailto:maksims.gesins@dukascopy.com)

**Ярослав Смирнов**

[jaroslavs.smirnovs@dukascopy.com](mailto:jaroslavs.smirnovs@dukascopy.com)

**Евгения Григорчук**

[yevgeniya.grygorchuk@dukascopy.com](mailto:yevgeniya.grygorchuk@dukascopy.com)

**Наша аналитика:**

[Технический анализ](#)

[Короткие новости](#)

[Торговые идеи по фигурам](#)

[Квартальный отчёт](#)

[Прогнозы сообщества](#)

**Полезные ссылки:**

[FXSpider онлайн новости](#)

[ТВ](#)

[Вебинары](#)

[Графики](#)

[Индекс валют](#)

[CoT отчёты](#)

[Пивот уровни](#)

[Сентимент рынка](#)

[Экономический календарь](#)

[Сигналы](#)



#### **Оговорка**

Вся информация в этой статье, включая мнения, показатели и графики, предоставлена только в целях ознакомления, и не может быть интерпретирована как финансовый совет. Dukascopy не несет ответственности за полноту или правильность любой информации, содержащейся в этой статье. Финансовые показатели, указанные в этой статье не были проверены компанией Dukascopy. Взгляды, мнения и анализы принадлежат авторам статьи, и не были согласованы с Dukascopy.

Dukascopy отказывается от любых гарантий, выраженных или подразумевающихся, но, не ограничиваясь этим, касательно пригодности для торговли или пригодности для определенной цели, в отношении всей информации в этой статье. Dukascopy не при каких обстоятельствах не несет ответственность за любые прямые, не прямые, косвенные, зависящие, непредвиденные, или любые другие убытки, понесенные в связи с использованием этой статьи.