



Swiss Forex Bank & Marketplace

Ежедневная Аналитика

Кратко о главном

Котировки акций и облигаций застыли в ожидании выхода статистики по изменению индекса потребительских цен в США. Ускорение инфляции может определить настроения инвесторов на ближайшие пять торговых дней.

Обзор макроэкономических событий

Сегодня на фондовом рынке наблюдается затишье. Торговая сессия во вторник на биржах Европы началась с небольшого роста индексов. Цены на нефть за последние сутки не изменились. Снижение волатильности в различных классах активов мы связываем с ожиданием выхода статистики по изменению индекса потребительских цен в США за прошлый месяц. Динамика инфляции важна для рынка, так как это предопределяет итоги предстоящего заседания Комитета по операциям на открытом рынке США, которое начнется уже через неделю. В случае если рост инфляции в США ускорится, то это приведет к опасениям активного повышения ставок со стороны ФРС. На текущий момент инвесторы предполагают, что регулятор будет постепенно повышать ставку раз в квартал на 0,25% до конца текущего года. Изменение темпов ужесточения денежно-кредитной политики может сказаться как на динамике курсов валют, так и привести к FX-переоценке товарных контрактов. Помимо этого, на котировки металлов и нефти в ближайшие сутки окажет влияние выход данных по промышленному производству в Китае ночью. В случае если замедление производства составит в феврале 0,4% до 6,2% г/г, то среди участников торгов вновь усилятся ожидания замедления темпов роста экономики Китая.

Ожидаемая статистика

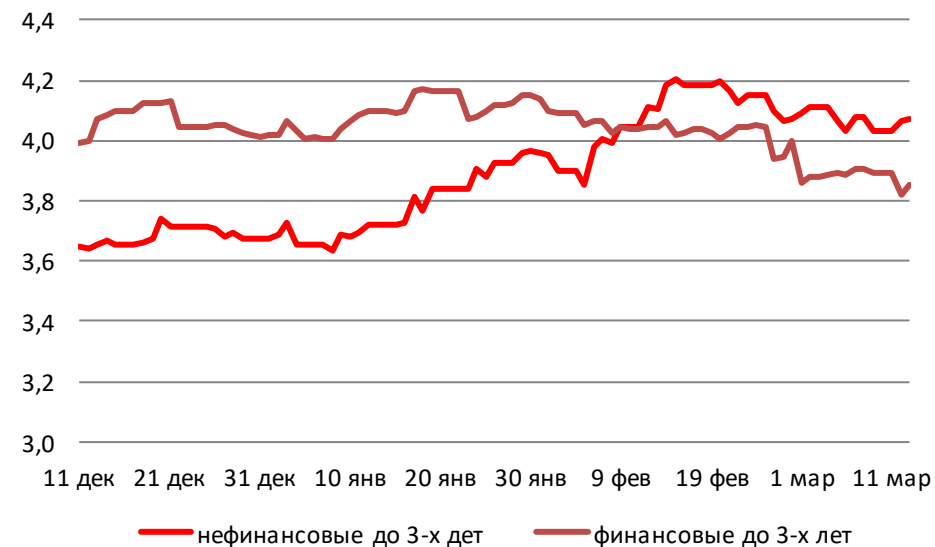
Дата	Время	Событие	Страна/регион	Период	Прогноз	Пред.
14.03.2018	10:00	ИПЦ (м/м)	Германия	февраль	0.5%	0.5%
	10:00	ИПЦ (г/г)	Германия	февраль	1.4%	1.4%
	12:00	Розничные продажи (м/м)	Италия	январь	--	-0.3%
	12:00	Розничные продажи (г/г)	Италия	январь	--	-0.1%
	13:00	Промышленное производство, с уч. сез. (м/м)	Еврозона	январь	-0.5%	0.4%
	13:00	Промышленное производство, с уч. раб. дн. (г/г)	Еврозона	январь	4.6%	5.2%
	15:30	Розничные продажи, изм. (м/м)	США	февраль	0.3%	-0.3%
	15:30	Розничные продажи, искл. автомоб. (м/м)	США	февраль	0.4%	0.0%
	16:00	ИПЦ (нд/нд)	Россия	неделя	--	0.1%
	16:00	ИПЦ, еженед. (с н.г.)	Россия	неделя	--	0.6%
	16:00	Торговый баланс	Россия	январь	13.9b	13.7b
	16:00	Экспорт	Россия	январь	33.1b	37.9b
	16:00	Импорт	Россия	январь	17.9b	24.2b
	17:00	Товарные запасы	США	январь	0.6%	0.4%

Источник: Bloomberg

Долговой рынок России

Доходность гособлигаций европейских стран не изменилась с начала сегодняшнего дня, так как инвесторы ожидают выхода статистики по инфляции в США. Казначейские бумаги США с погашением через 10 лет торгуются с доходностью 2,86%. По итогам вчерашнего аукциона по размещению \$21 млрд гособлигаций США было зафиксировано падение спроса на продаваемые инструменты. Соотношение спроса к предложению составило 2,5X, в то время как средние значения в 2017 году составляли 3X. Стабильность курса рубля не повлияла на динамику котировок ОФЗ. Сегодня Минфин РФ объявит о параметрах завтрашнего аукциона по размещению ОФЗ.

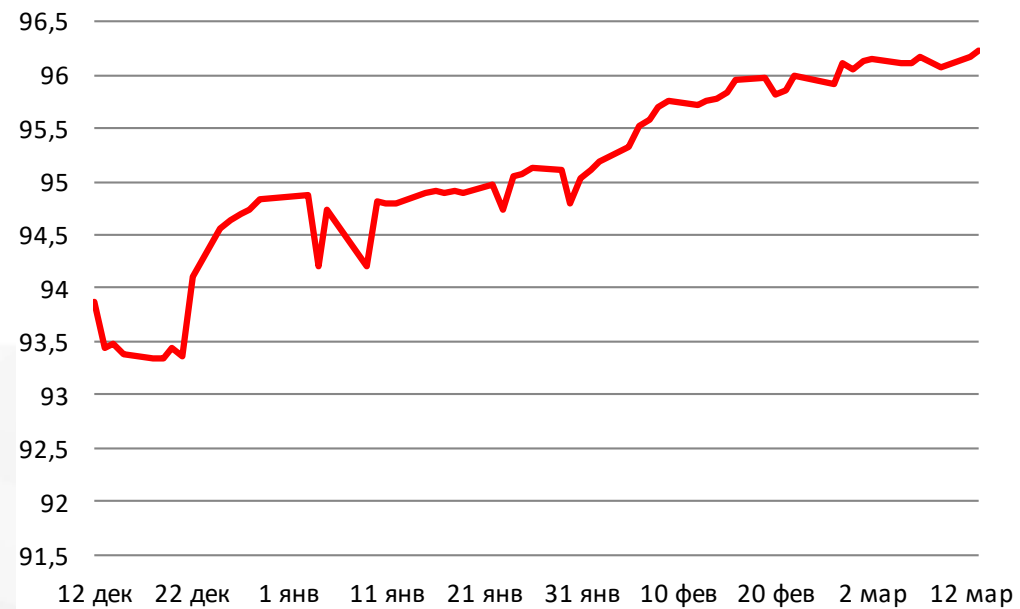
Доходности корпоративных облигаций



Источник: Bloomberg

Долговой рынок России

Ценовой индекс корпоративных долгов

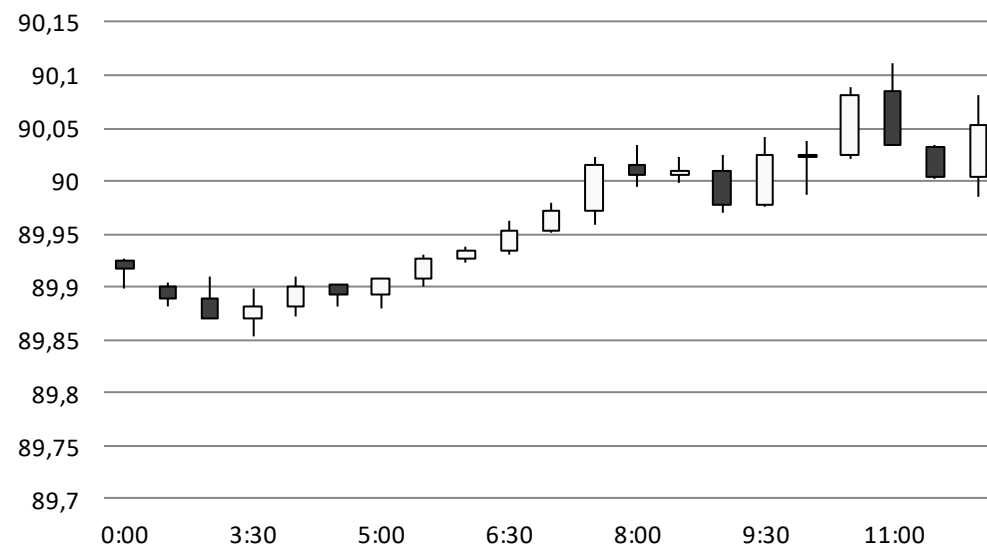


Источник: Bloomberg

Валютный рынок

Курс рубля с начала сегодняшнего дня не изменился против доллара и стабилен благодаря снижению волатильности на товарном рынке. За последние сутки стоимость барреля марки Brent не изменилась и колеблется вблизи отметки \$65. Долларовая корзина DXY также торгуется у отметки 90 пунктов второй день подряд.

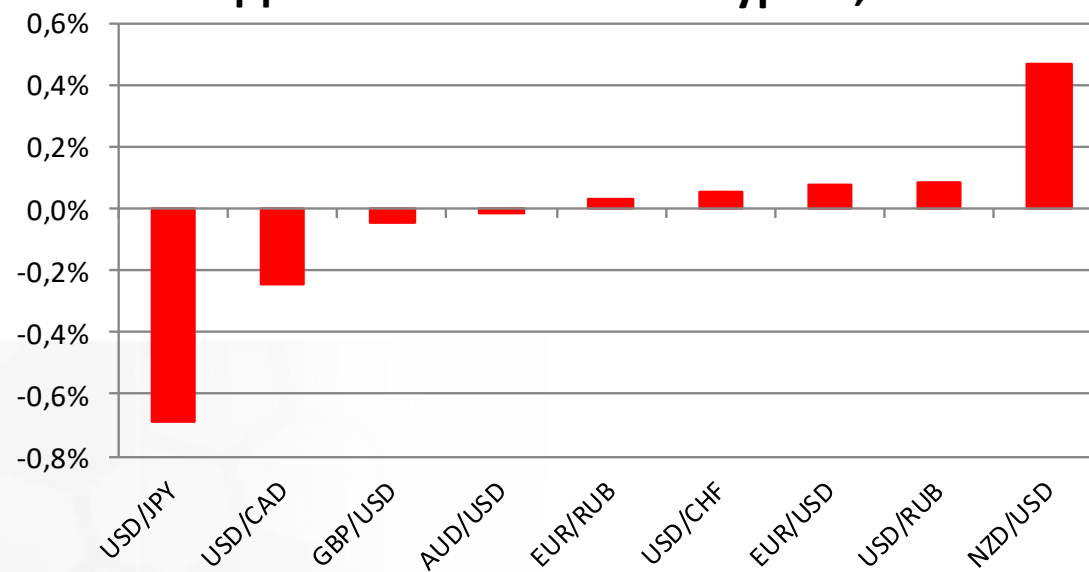
Индекс доллара США



Источник: Bloomberg

Валютный рынок

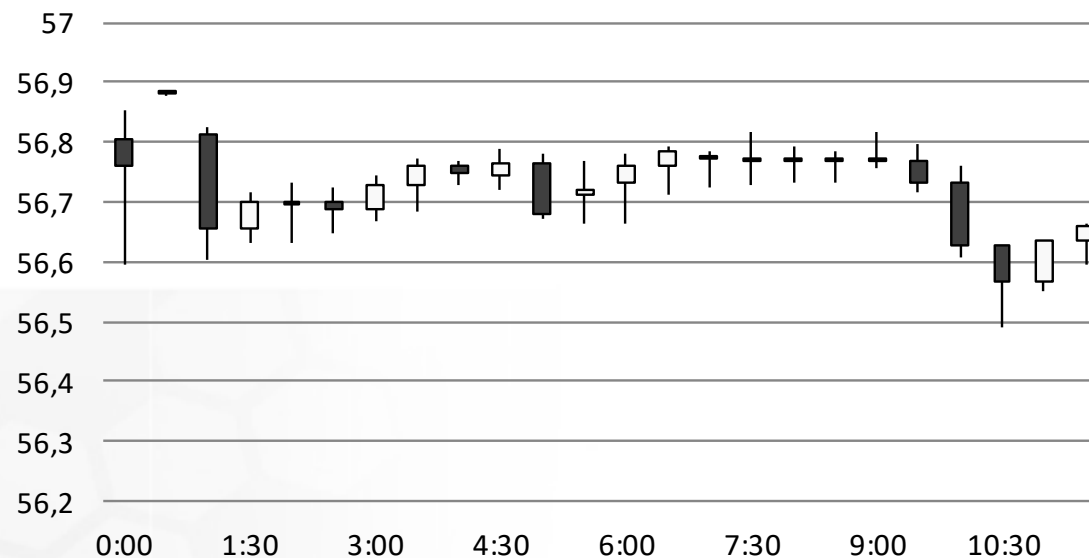
Динамика валютных курсов, %



Источник: Bloomberg

Валютный рынок

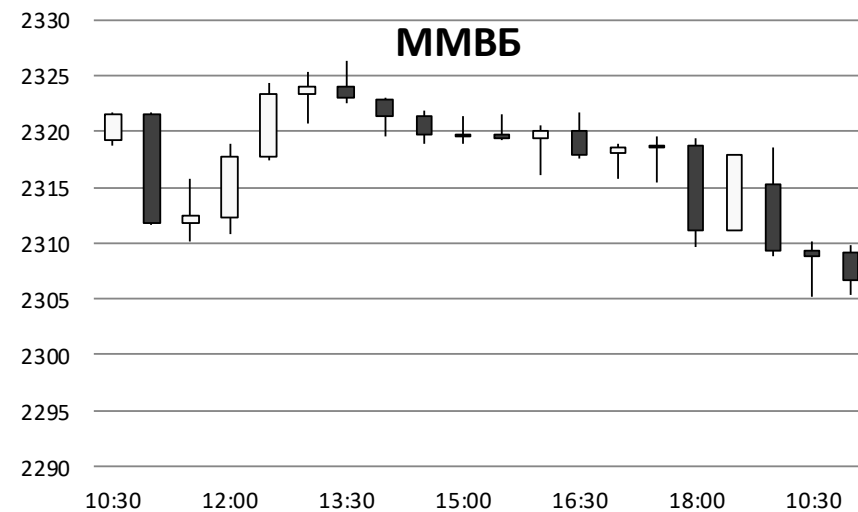
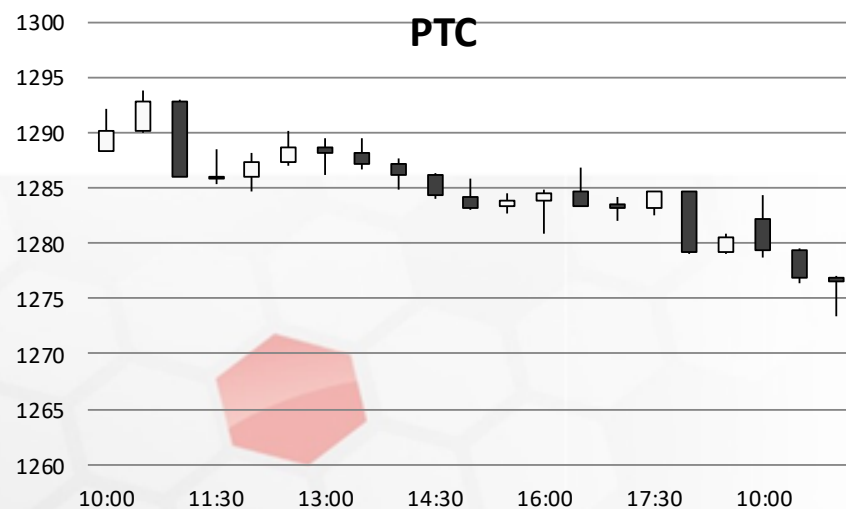
USD/RUB



Источник: Bloomberg

Фондовый рынок

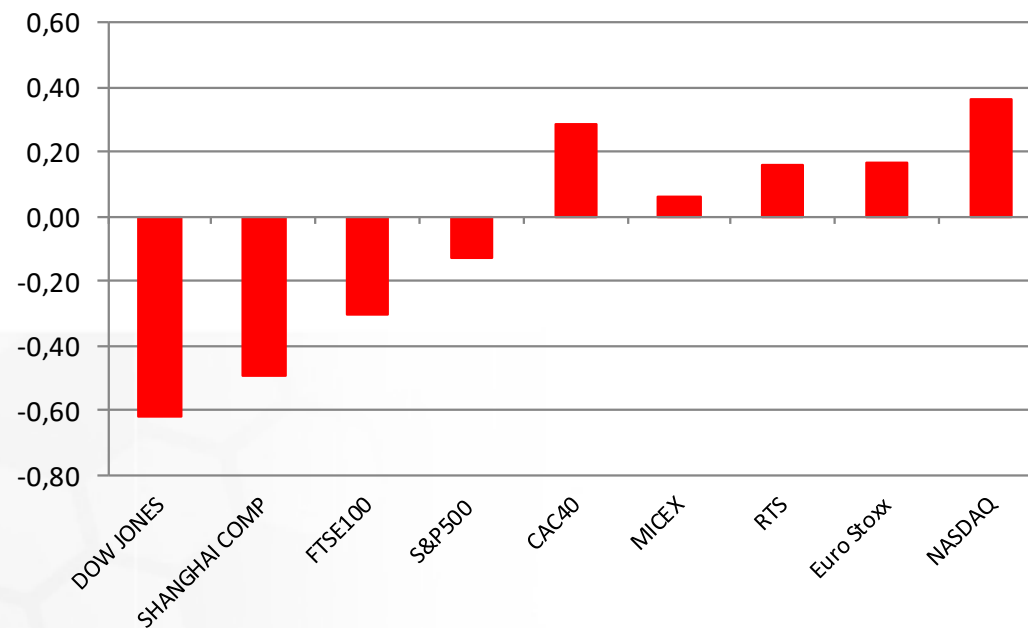
Индекс Московской биржи продолжает свой рост, поднявшись до отметки 2320. Индекс РТС растет на 0,2% до 1286 пунктов, несмотря на укрепление курса рубля. В лидерах роста оказались акции Polymetal (+3%) на ожиданиях повышения дивидендных выплат.



Источник: ММВБ, Bloomberg

Фондовый рынок

Динамика мировых фондовых индексов, %



Источник: ММВБ, Bloomberg

Максим Гесин

maksims.gesins@dukascopy.com

Ярослав Смирнов

jaroslavs.smirnovs@dukascopy.com

Евгения Григорчук

yevgeniya.grygorchuk@dukascopy.com

Наша аналитика:

[Технический анализ](#)

[Короткие новости](#)

[Торговые идеи по фигурам](#)

[Квартальный отчёт](#)

[Прогнозы сообщества](#)

Полезные ссылки:

[FXSpider онлайн новости](#)

[ТВ](#)

[Вебинары](#)

[Графики](#)

[Индекс валют](#)

[CoT отчёты](#)

[Пивот уровни](#)

[Сентимент рынка](#)

[Экономический календарь](#)

[Сигналы](#)



Оговорка

Вся информация в этой статье, включая мнения, показатели и графики, предоставлена только в целях ознакомления, и не может быть интерпретирована как финансовый совет. Dukascopy не несет ответственности за полноту или правильность любой информации, содержащейся в этой статье. Финансовые показатели, указанные в этой статье не были проверены компанией Dukascopy. Взгляды, мнения и анализы принадлежат авторам статьи, и не были согласованы с Dukascopy.

Dukascopy отказывается от любых гарантий, выраженных или подразумевающихся, но, не ограничиваясь этим, касательно пригодности для торговли или пригодности для определенной цели, в отношении всей информации в этой статье. Dukascopy не при каких обстоятельствах не несет ответственность за любые прямые, не прямые, косвенные, зависящие, непредвиденные, или любые другие убытки, понесенные в связи с использованием этой статьи.