



Swiss Forex Bank & Marketplace

Ежедневная Аналитика

Кратко о главном

Новая торговая неделя на рынке акций началась с роста основных индексов. Инвесторы продолжают отыгрывать публикацию сильных данных по рынку труда в США. На рынке облигаций наблюдается сегодня разнонаправленная динамика.

Обзор макроэкономических событий

В пятницу в США были опубликованы сильные данные по рынку труда. Прирост новых рабочих мест в феврале составил 313 тыс. человек, что оказалось существенно больше ожиданий рынка. Консенсус аналитиков Bloomberg прогнозировал увеличение данного показателя на 205 тыс. человек. Ускорение роста американского рынка труда было воспринято инвесторами позитивно, так как это было расценено как признак дальнейшего уверенного роста глобальной экономики. Вслед за индексами США в понедельник растут как европейские индикаторы, так и акции азиатских компаний. В целом мы оцениваем данный рост как временный. Рост новых рабочих мест в США может в дальнейшем увеличить опасения ускорения темпов ужесточения денежно-кредитной политики в США. В ближайшую неделю данные настроения будут лишь усиливаться, особенно если темпы роста инфляции окажутся в феврале больше таргетируемых ФРС уровней.

Цены на нефть постепенно снижаются, плавно отступая от своих локальных максимумов из-за валютной переоценки. Напомним, что на прошлой неделе нефтесервисная компания Baker Hughes сообщила о снижении количества буровых установок, предназначенных для разработки нефтяных месторождений, на 4 шт. Итоги конференции CERAwEEK не способствовали началу конструктивного диалога между членами ОПЕК и американскими нефтегазовыми компаниями, разрабатывающими сланцевые месторождения, что в свою очередь лишает нефтяные контракты долгосрочных драйверов роста.

Ожидаемая статистика

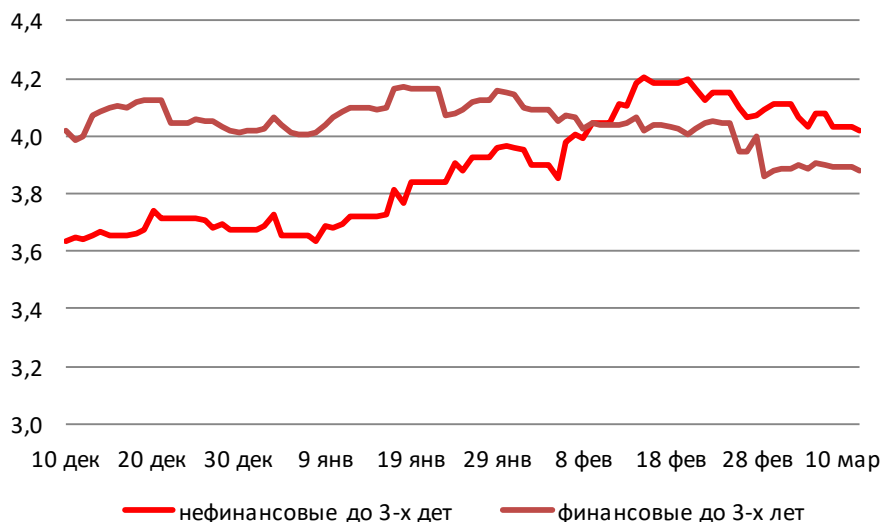
Дата	Время	Событие	Страна/регион	Период	Прогноз	Пред.
13.03.2018	13:00	NFIB Оптимизм мал. предприним.	США	февраль	107.1	106.9
	15:30	ИПЦ (м/м)	США	февраль	0.2%	0.5%
	15:30	ИПЦ (г/г)	США	февраль	2.2%	2.1%
	15:30	ИЦП, искл. пищ. и энерг. пром. (г/г)	США	февраль	0.2%	0.3%
	15:30	ИЦП, искл. пищ. и энерг. пром. (м/м)	США	февраль	1.8%	1.8%
14.03.2018	10:00	ИПЦ (м/м)	Германия	февраль	0.5%	0.5%
	10:00	ИПЦ (г/г)	Германия	февраль	1.4%	1.4%
	12:00	Розничные продажи (м/м)	Италия	январь	--	-0.3%
	12:00	Розничные продажи (г/г)	Италия	январь	--	-0.1%
	13:00	Промышленное производство, с уч. сез. (м/м)	Еврозона	январь	-0.5%	0.4%
	13:00	Промышленное производство, с уч. раб. дн. (г/г)	Еврозона	январь	4.6%	5.2%
	15:30	Розничные продажи, изм. (м/м)	США	февраль	0.3%	-0.3%
	15:30	Розничные продажи, искл. автомоб. (м/м)	США	февраль	0.4%	0.0%
	16:00	ИПЦ (нд/нд)	Россия	неделя	--	0.1%
	16:00	ИПЦ, еженед. (с н.г.)	Россия	неделя	--	0.6%
	16:00	Торговый баланс	Россия	январь	13.9b	13.7b
	16:00	Экспорт	Россия	январь	33.1b	37.9b
	16:00	Импорт	Россия	январь	17.9b	24.2b
17:00	Товарные запасы	США	январь	0.6%	0.4%	

Источник: Bloomberg

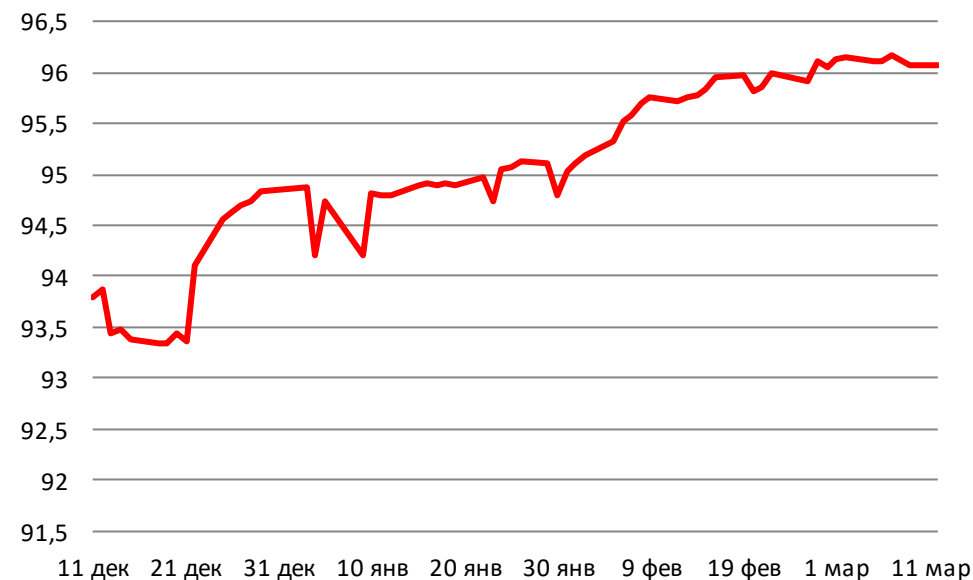
Долговой рынок России

Доходность ОФЗ серии 26212 не изменилась сегодня, несмотря на ослабление курса рубля. На рынке облигаций наблюдается сегодня разнонаправленная динамика в ожидании выхода данных по инфляции в США завтра днем. Доходность 10-летних казначейских бумаг США колеблется вблизи 2,9%.

Доходности корпоративных облигаций



Ценовой индекс корпоративных долгов

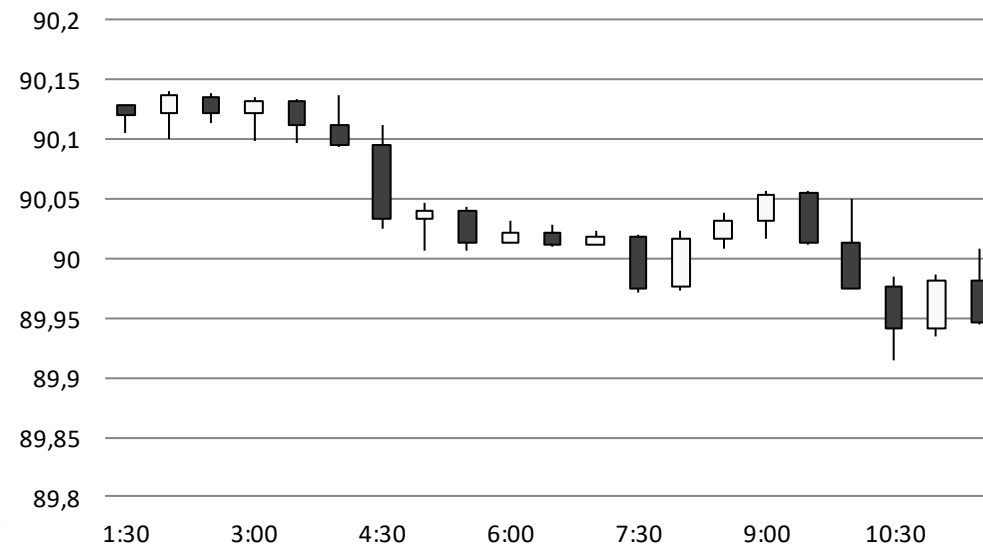


Источник: Bloomberg

Валютный рынок

Вслед ценами на нефть курс рубля снижается до 56,95 руб./долл., опустившись с начала сегодняшнего дня на 29 копеек. Долларовая корзина DXY с конца прошлой торговой недели не изменилась и торгуется вблизи 90 пунктов в преддверии публикации статистики по изменению индекса потребительских цен в США.

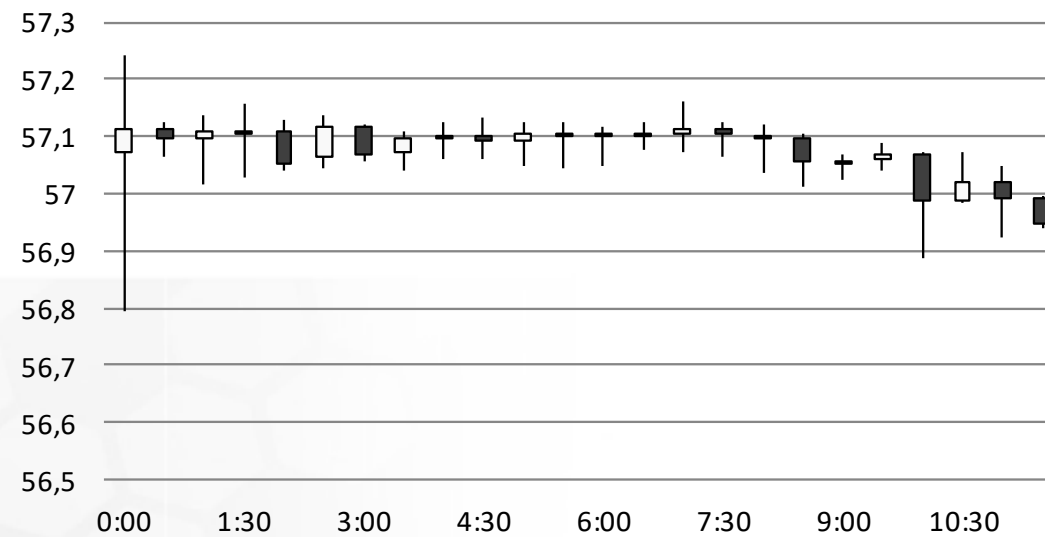
Индекс доллара США



Источник: Bloomberg

Валютный рынок

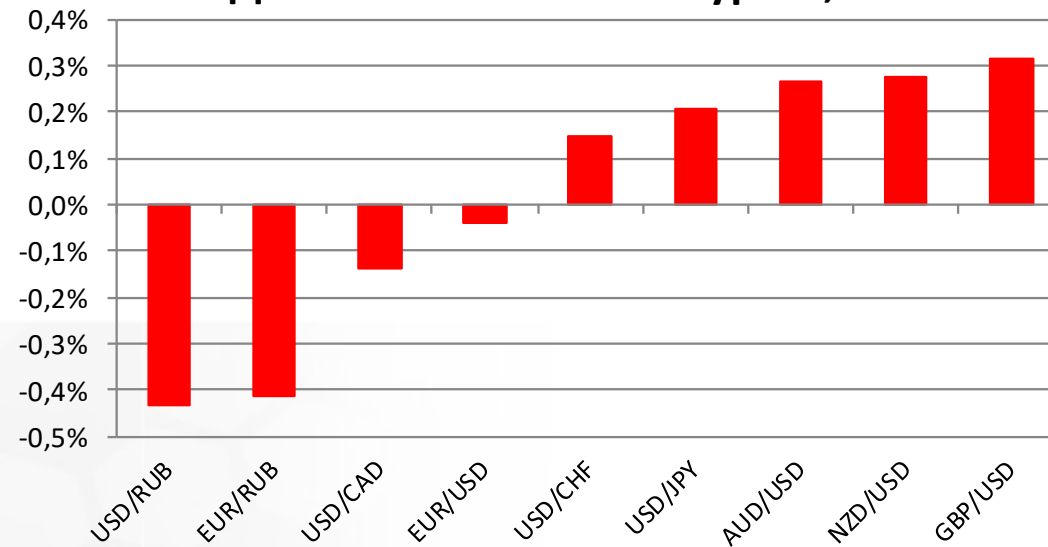
USD/RUB



Источник: Bloomberg

Валютный рынок

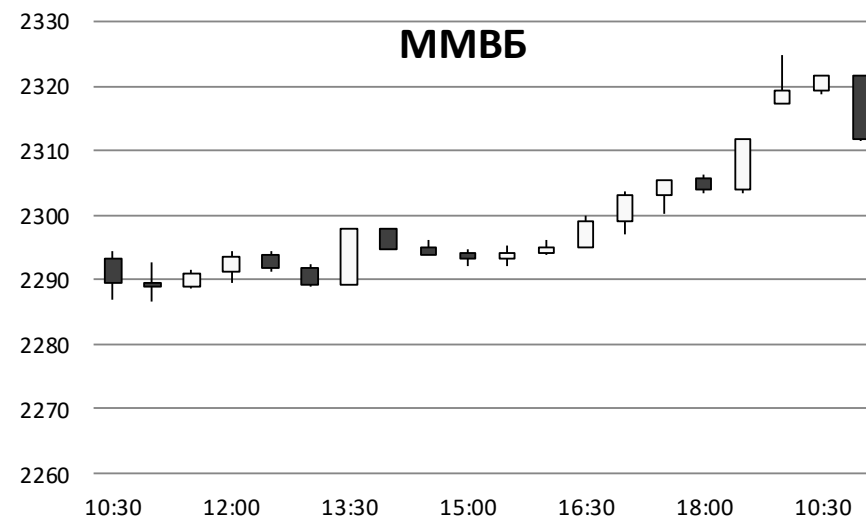
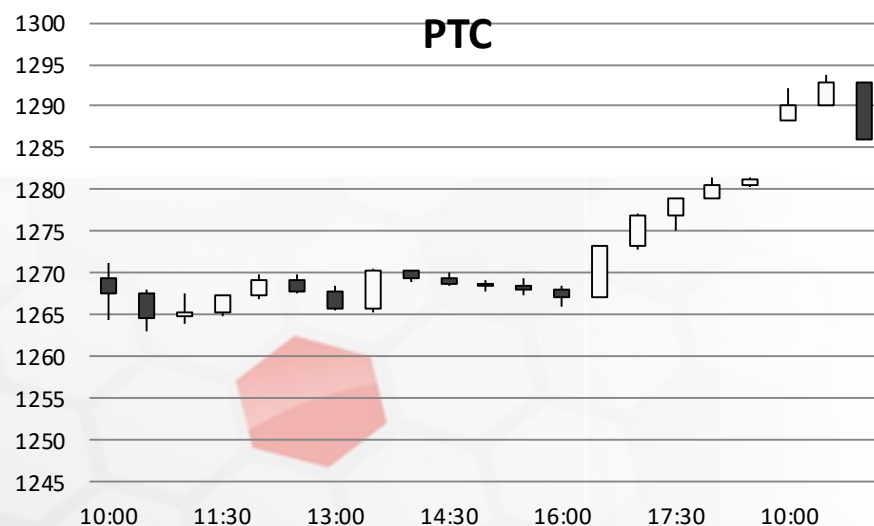
Динамика валютных курсов, %



Источник: Bloomberg

Фондовый рынок

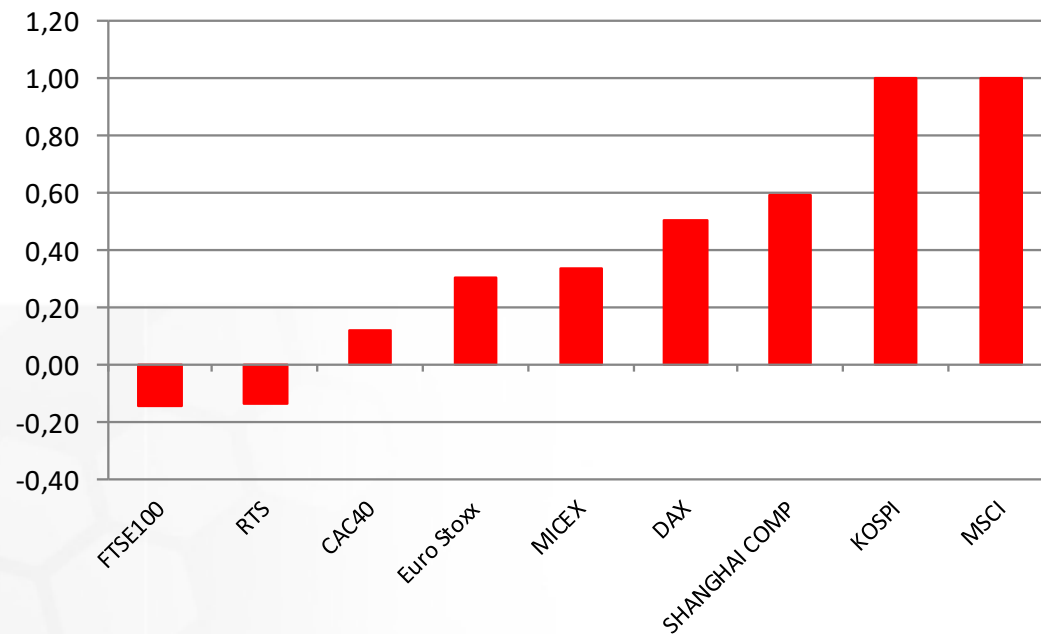
На текущий момент российские индексы акций торгуются разнонаправленно. Индекс РТС снижается на 0,1%, отыгрывая ослабление курса рубля. Индекс Московской биржи наоборот растет на 0,3% вслед за акциями российских металлургических компаний. Новости о достижении мирового соглашения между акционерами ГК «Норильский никель» была воспринята позитивно.



Источник: ММВБ, Bloomberg

Фондовый рынок

Динамика мировых фондовых индексов, %



Источник: ММББ, Bloomberg

Максим Гесин

maksims.gesins@dukascopy.com

Ярослав Смирнов

jaroslavs.smirnovs@dukascopy.com

Евгения Григорчук

yevgeniya.grygorchuk@dukascopy.com

Наша аналитика:

[Технический анализ](#)

[Короткие новости](#)

[Торговые идеи по фигурам](#)

[Квартальный отчёт](#)

[Прогнозы сообщества](#)

Полезные ссылки:

[FXSpider онлайн новости](#)

[ТВ](#)

[Вебинары](#)

[Графики](#)

[Индекс валют](#)

[CoT отчёты](#)

[Пивот уровни](#)

[Сентимент рынка](#)

[Экономический календарь](#)

[Сигналы](#)



Оговорка

Вся информация в этой статье, включая мнения, показатели и графики, предоставлена только в целях ознакомления, и не может быть интерпретирована как финансовый совет. Dukascopy не несет ответственности за полноту или правильность любой информации, содержащейся в этой статье. Финансовые показатели, указанные в этой статье не были проверены компанией Dukascopy. Взгляды, мнения и анализы принадлежат авторам статьи, и не были согласованы с Dukascopy.

Dukascopy отказывается от любых гарантий, выраженных или подразумевающихся, но, не ограничиваясь этим, касательно пригодности для торговли или пригодности для определенной цели, в отношении всей информации в этой статье. Dukascopy не при каких обстоятельствах не несет ответственность за любые прямые, не прямые, косвенные, зависящие, непредвиденные, или любые другие убытки, понесенные в связи с использованием этой статьи.