



Swiss Forex Bank & Marketplace

Ежедневная Аналитика

Кратко о главном

Снижение рисков развития торговых войн сегодня было воспринято инвесторами позитивно, что отразилось на динамике основных индексов акций. Также поддержку рынку оказывает восстановление цен на товарные контракты. В облигациях наблюдается разнонаправленная динамика в преддверии публикации отчета ФРС об изменении экономической активности в США.

Обзор макроэкономических событий

На глобальном рынке акций продолжается рост основных индексов на фоне снижения рисков усиления торговых войн и экономического протекционизма со стороны США. В понедельник спикер палаты представителей США Пол Райан призвал администрацию президента США не спешить с ведением ограничительных пошлин на импорт алюминия и стали. Напомним, что на прошлой неделе президент США не исключил повышения импортных пошлин на 25%, сославшись на позитивный эффект от ведения торговых войн для американской экономики.

На текущий момент европейские индексы в среднем растут на 0,5%, несмотря на неоднозначные предварительные итоги парламентских выборов в Италии. После подсчета большинства бюллетеней избирателей лидирующие позиции в будущем парламенте страны получает «Движение пяти звезд», получившая 221 место из 630 в Палате депутатов. Усиление позиций евроскептиков, к которым можно отнести лидеров «Движения пяти звезд», в дальнейшем затруднит диалог властей страны с представителями ЕЦБ и ЕС. Стоит отметить, что уровень госдолга Италии относительно ВВП продолжает оставаться одним из самых высоких, и со времени острой фазы кредитного кризиса 2010-2011 годов долговая нагрузка лишь увеличилась с 116% до 131%. К примеру, у Германии отношение госдолга к ВВП за последние семь лет сократилось с 80% до 65%.

Ожидаемая статистика

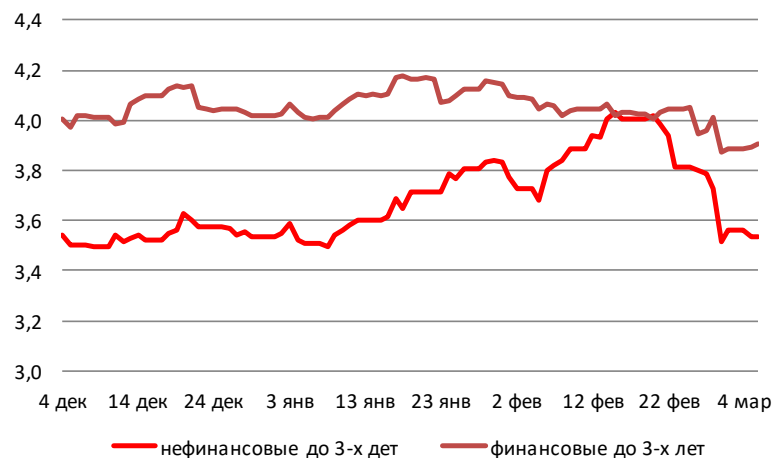
Дата	Время	Событие	Страна/регион	Период	Прогноз	Предущ
06.03.2018	3:01	Продажи BRC, аналогичные, г/г	Великобритания	февраль	--	0.6%
	18:00	Пром. заказы	США	январь	--	1.7%
	18:00	Производств. заказы (искл. транс.)	США	январь	--	0.7%
	18:00	Заказы на товары длит. пользования	США	январь	--	--
	18:00	Товары длит. пользования, без транспорта	США	январь	--	--
07.03.2018	13:00	Правительственные расходы (кв/кв)	Еврозона	4К17	--	0.2%
	13:00	Потребление домохозяйств (кв/кв)	Еврозона	4К17	--	0.3%
	13:00	ВВП, с уч. сез.(кв/кв)	Еврозона	4К17	--	0.6%
	13:00	ВВП, с уч. сез. (г/г)	Еврозона	4К17	--	2.7%
	15:00	Заявки на ипотеку от МВА	США	неделя	--	--
	16:00	ИПЦ (нд/нд)	Россия	неделя	--	--
	16:00	ИПЦ, еженед. (с н.г.)	Россия	неделя	--	--
	16:00	Официальные международные резервы	Россия	февраль	--	447.7b
	16:15	Изменение числа занятых от ADP	США	февраль	198k	234k
	16:30	Торговый баланс	США	январь	-\$53.4b	-\$53.1b
	22:00	Отчет ФРС "Бежевая книга"	США			
	23:00	Потребительский кредит	США	январь	\$18.500b	\$18.447b

Источник: Bloomberg

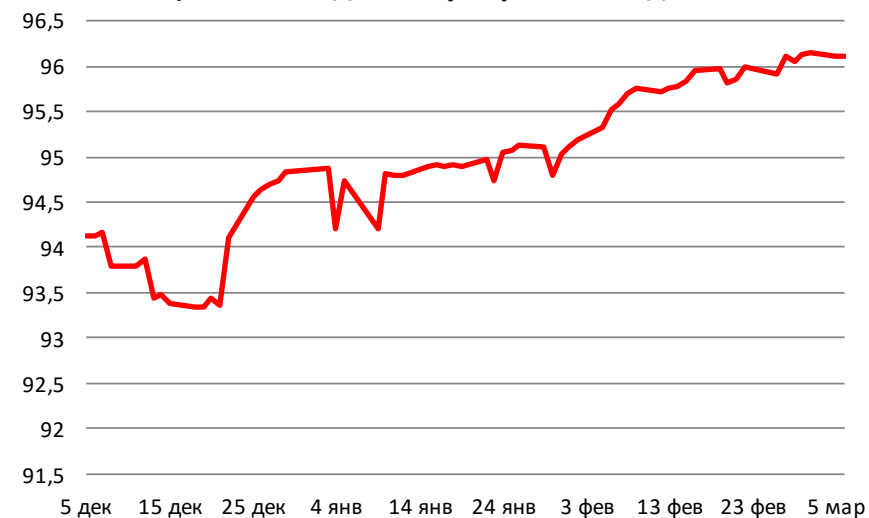
Долговой рынок России

Сегодня в гособлигациях европейских стран преобладает разнонаправленная динамика, которая обусловлена ожиданиями публикации отчета ФРС о состоянии экономической активности в федеральных округах США за последние два месяца. Несмотря на высокую волатильность курса рубля, в ОФЗ наблюдается боковой тренд в преддверии выхода статистики по инфляции от Росстата во второй половине дня. В корпоративном сегменте стоит отметить резкий взлет котировок долларовых коротких евробондов O1 Properties с 83% до 100% на новостях о смене состава собственников компании.

Доходности корпоративных облигаций



Ценовой индекс корпоративных долгов

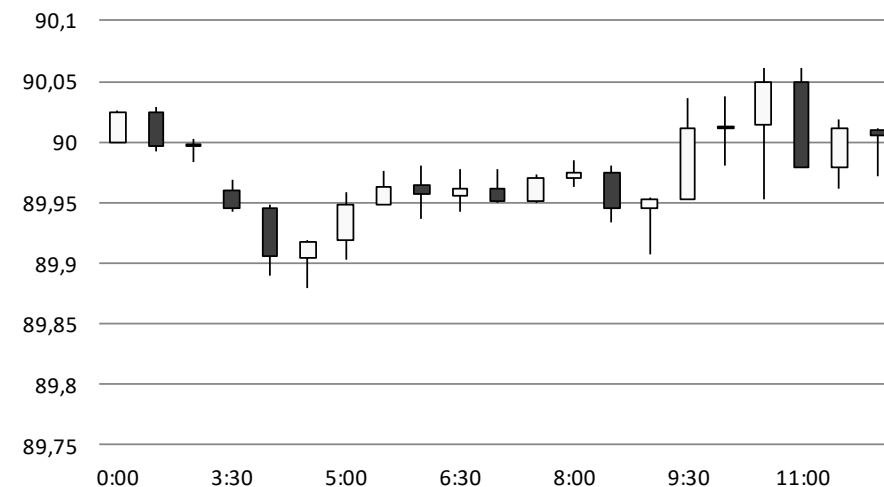


Источник: Bloomberg

Валютный рынок

Несмотря на стабильность нефтяных контрактов, курс рубля сегодня снижается относительно доллара на 21 копейку до 56,61 руб./долл. Долларовая корзина валют торгуется в узком диапазоне значений в ожидании выхода данных по заказам длительного пользования в США, которая будет опубликована в 18:00 МСК. Пара EUR/USD колеблется второй день подряд у отметки 1,235, несмотря на рост политических рисков в Италии.

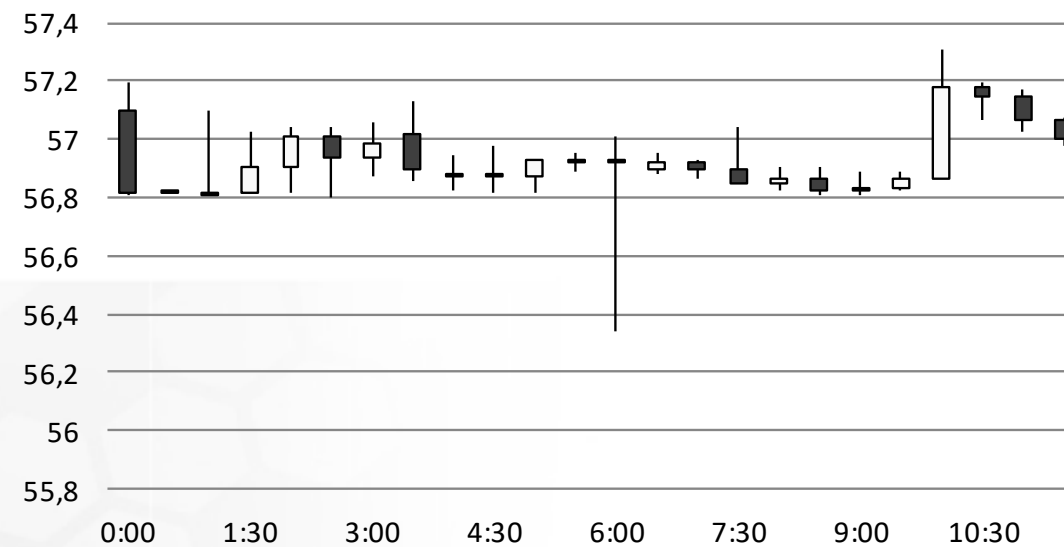
Индекс доллара США



Источник: Bloomberg

Валютный рынок

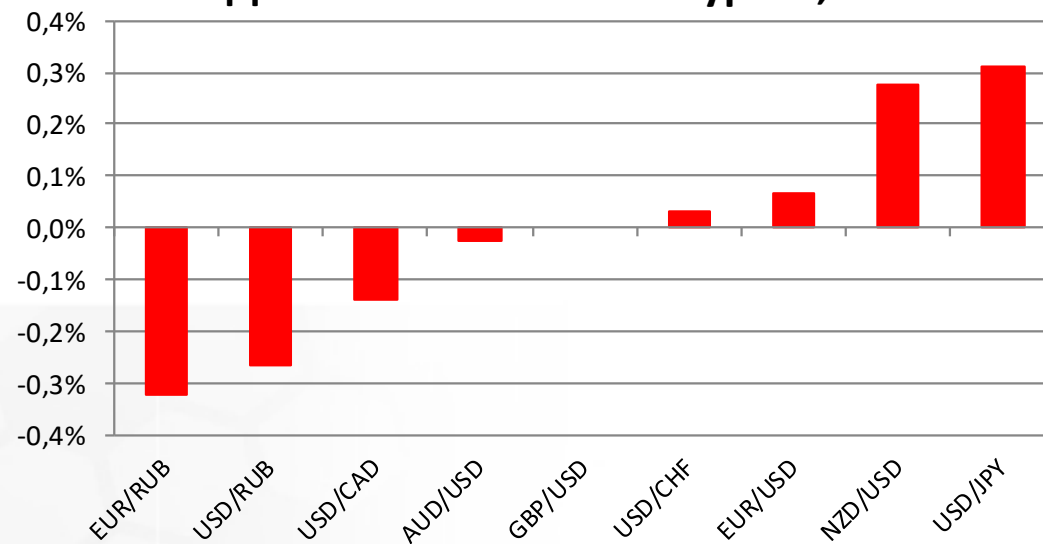
USD/RUB



Источник: Bloomberg

Валютный рынок

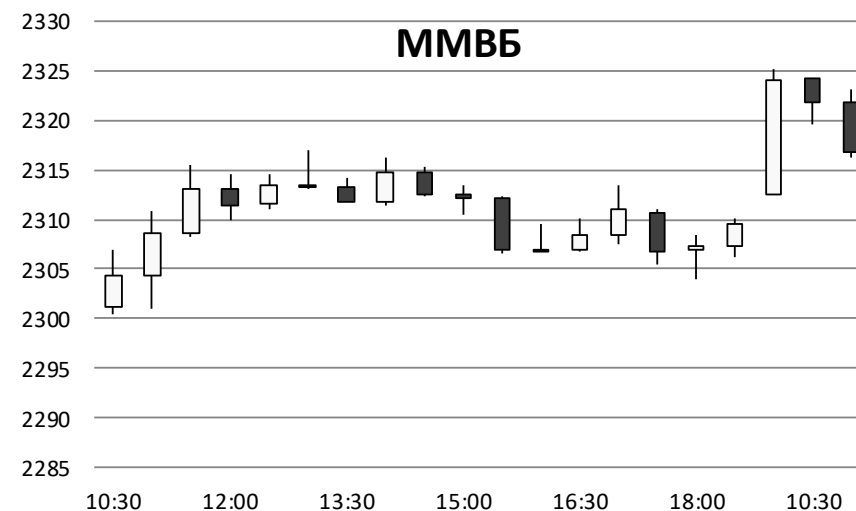
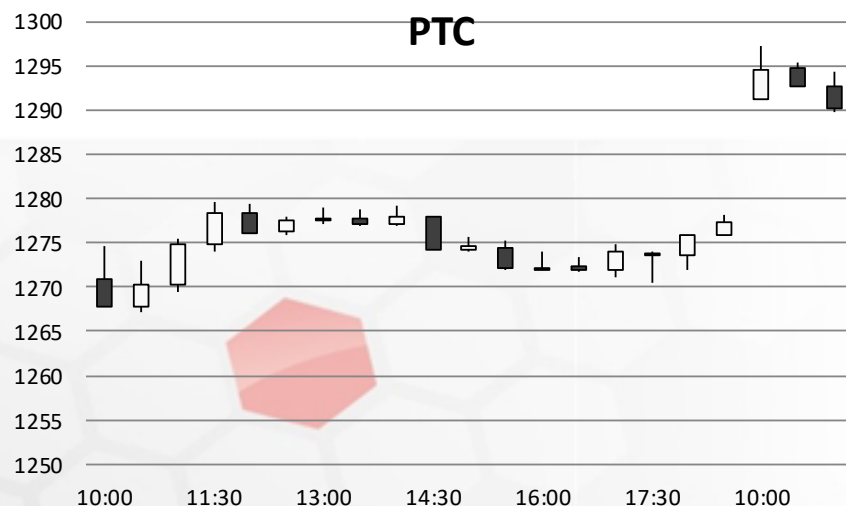
Динамика валютных курсов, %



Источник: Bloomberg

Фондовый рынок

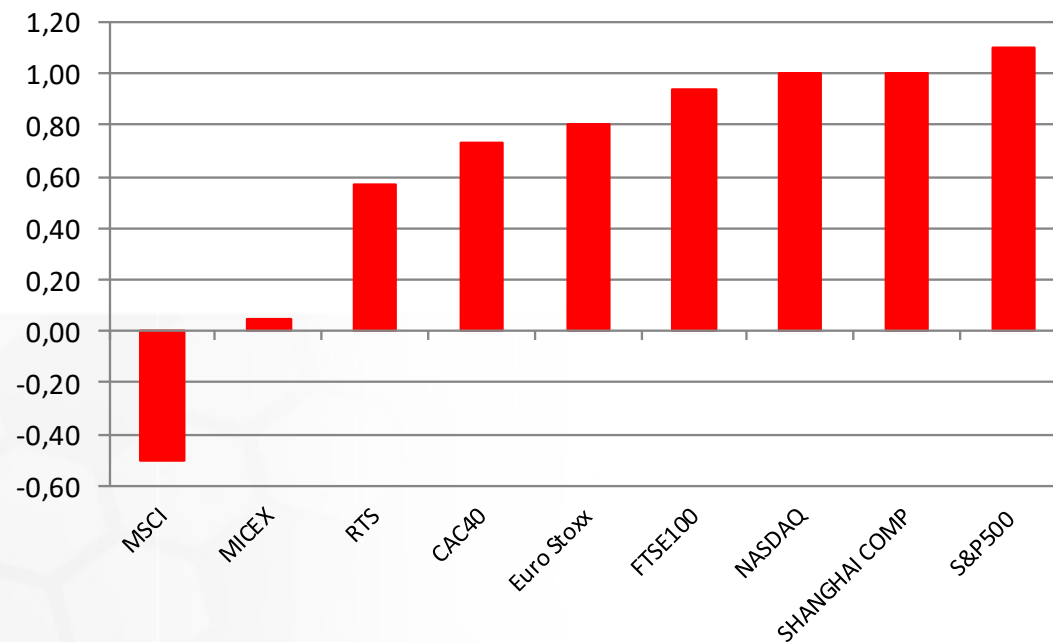
В начале сегодняшнего дня основные индексы акций незначительно растут, несмотря на продажи акций металлургических компаний, которые активизировались после того, как «Норильский никель» сегодня опубликовал слабые финансовые результаты за прошлый год. Индекс РТС вырос на 0,6%, отыгрывая укрепление рубля в ходе вчерашних валютных торгов на Мосбирже.



Источник: ММВБ, Bloomberg

Фондовый рынок

Динамика мировых фондовых индексов, %



Источник: ММВБ, Bloomberg

Максим Гесин

maksims.gesins@dukascopy.com

Ярослав Смирнов

jaroslavs.smirnovs@dukascopy.com

Евгения Григорчук

yevgeniya.grygorchuk@dukascopy.com

Наша аналитика:

[Технический анализ](#)

[Короткие новости](#)

[Торговые идеи по фигурам](#)

[Квартальный отчёт](#)

[Прогнозы сообщества](#)

Полезные ссылки:

[FXSpider онлайн новости](#)

[ТВ](#)

[Вебинары](#)

[Графики](#)

[Индекс валют](#)

[CoT отчёты](#)

[Пивот уровни](#)

[Сентимент рынка](#)

[Экономический календарь](#)

[Сигналы](#)



Оговорка

Вся информация в этой статье, включая мнения, показатели и графики, предоставлена только в целях ознакомления, и не может быть интерпретирована как финансовый совет. Dukascopy не несет ответственности за полноту или правильность любой информации, содержащейся в этой статье. Финансовые показатели, указанные в этой статье не были проверены компанией Dukascopy. Взгляды, мнения и анализы принадлежат авторам статьи, и не были согласованы с Dukascopy.

Dukascopy отказывается от любых гарантий, выраженных или подразумевающихся, но, не ограничиваясь этим, касательно пригодности для торговли или пригодности для определенной цели, в отношении всей информации в этой статье. Dukascopy не при каких обстоятельствах не несет ответственность за любые прямые, не прямые, косвенные, зависящие, непредвиденные, или любые другие убытки, понесенные в связи с использованием этой статьи.