



Swiss Forex Bank & Marketplace

# Ежедневная Аналитика

## Кратко о главном

Новая торговая неделя началась с падения европейских индексов акций на фоне подведения промежуточных итогов парламентских выборов в Италии. Новая торговая неделя на российском рынке акций началась с роста индексов на фоне ухода на второй план рисков усиления протекционизма.

# Обзор макроэкономических событий

В минувшие выходные в Италии прошли парламентские выборы. По предварительным подсчетам, партии-евроскептики существенно увеличили свое присутствие в парламенте, что повышает риски торможения процессов евроинтеграции и затрудняет реализацию программ ЕЦБ по снижению высокой долговой нагрузки. Также отсутствие большинства у одной партии повышает риски обострения политической борьбы при формировании правительства. Новая торговая неделя началась с падения европейских индексов акций, однако в дальнейшем индексы начали восстанавливаться на фоне снижения рисков относительно усиления экономического протекционизма. Напомним, что на прошлой неделе новости о повышении ввозных пошлин на алюминий и сталь в США были восприняты рынком негативно. Стоит отметить, что в последнее время политические события стали иметь большое влияние на рынок акций. Это связано как с окончанием сезона корпоративной отчетности в США, так и некоторой паузой между заседаниями Комитета по операциям на открытом рынке США. Сегодня в Китае стартовала ежегодная сессия Всекитайского собрания народных представителей. Целевые показатели по темпам роста ВВП Китая и бюджетные расходы будут иметь большое влияние на рынок промышленных металлов и нефть. На текущий момент нефтяные контракты колеблются в узком диапазоне значений, консолидируясь после роста в пятницу вечером на новостях о снижении объемов суточной добычи в Ливии.

# Ожидаемая статистика

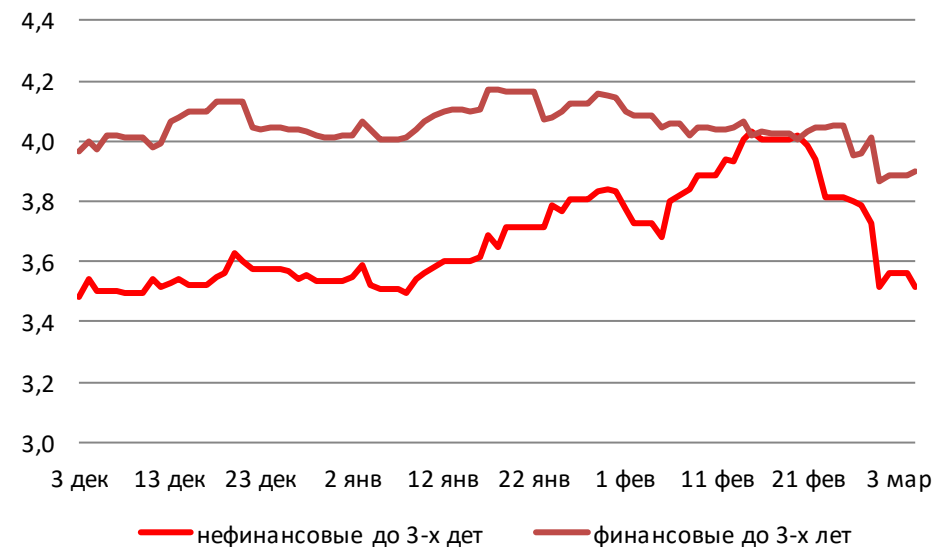
Дата	Время	Событие	Страна/регион	Период	Прогноз	Предущ
05.03.2018	12:00	Индекс деловой активности PMI в сфере услуг	Еврозона	февраль	--	56.7
	12:00	Составной индекс PMI	Еврозона	февраль	--	57.5
	12:30	Изменения официальных резервов	Великобритания	февраль	--	\$1709m
	12:30	Инд. доверия инвесторов от Sentix	Еврозона	март	--	31.9
	13:00	Розничные продажи (м/м)	Еврозона	январь	--	-1.1%
	13:00	Розничные продажи (г/г)	Еврозона	январь	--	1.9%
	18:00	Композитный индекс ISM для непроизв. сферы	США	февраль	58.5	59.9
	06.03.2018	3:01	Продажи BRC, аналогичные, г/г	Великобритания	февраль	--
18:00		Пром. заказы	США	январь	--	1.7%
18:00		Производств. заказы (искл. транс.)	США	январь	--	0.7%
18:00		Заказы на товары длит. пользования	США	январь	--	--
18:00		Товары длит. пользования, без транспорта	США	январь	--	--

Источник: Bloomberg

# Долговой рынок России

Большинство гособлигаций стран ЕС дорожают на фоне бегства инвесторов в низкорискованные активы в период роста геополитических рисков. Лишь госбонды Италии дешевеют, отыгрывая промежуточные итоги парламентских выборов в стране, на которых одерживают победу евроскептики. В начале дня доходность 10-летних ОФЗ серии 26212 выросла до 7,1%, отыгрывая ослабление курса рубля.

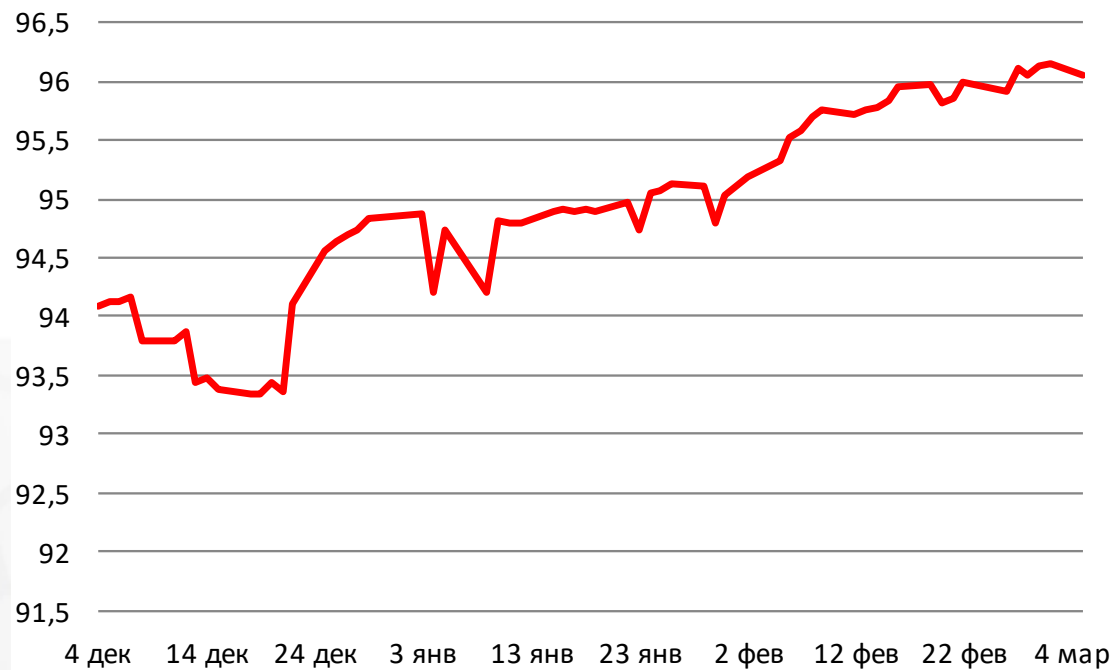
### Доходности корпоративных облигаций



Источник: Bloomberg

# Долговой рынок России

Ценовой индекс корпоративных долгов

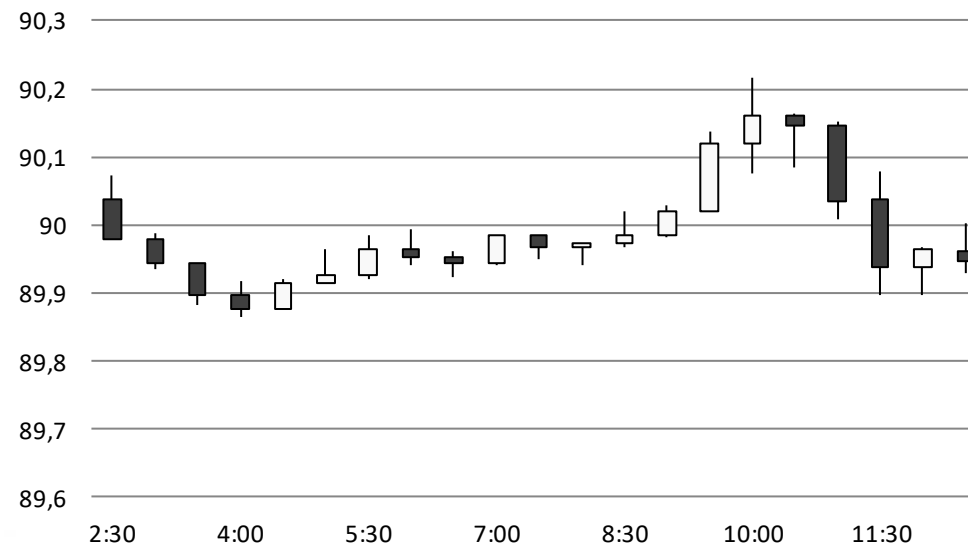


Источник: Bloomberg

# Валютный рынок

Ослабление европейской валюты относительно доллара до 1,23 позволило корзине DXY закрепиться выше отметки 90 пунктов, ниже которой она опускалась в пятницу на фоне роста иены. Напомним, что японская иена обновила 2 марта максимумы с конца 2016 года на высказываниях главы Банка Японии Харукико Куроды о возможном начале сокращения программы стимулирования экономики в 2019 году. Курс рубля снижается относительно доллара на 32 копейки до 57,11 руб./долл., несмотря на стабильность нефти и снижение объемов выкупа валюты Минфином РФ в ближайший месяц. Сегодня министерство сообщило о том, что в период с 7 марта до 5 апреля на скупку валюты будет направлено 192,5 млрд руб., что на 45 млрд меньше февральских объемов.

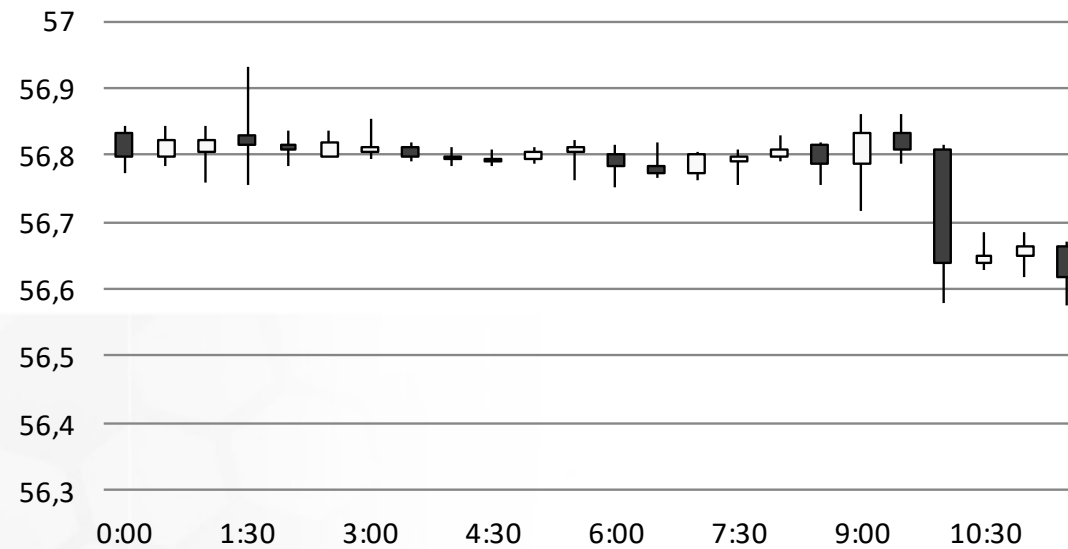
### Индекс доллара США



Источник: Bloomberg

# Валютный рынок

## USD/RUB

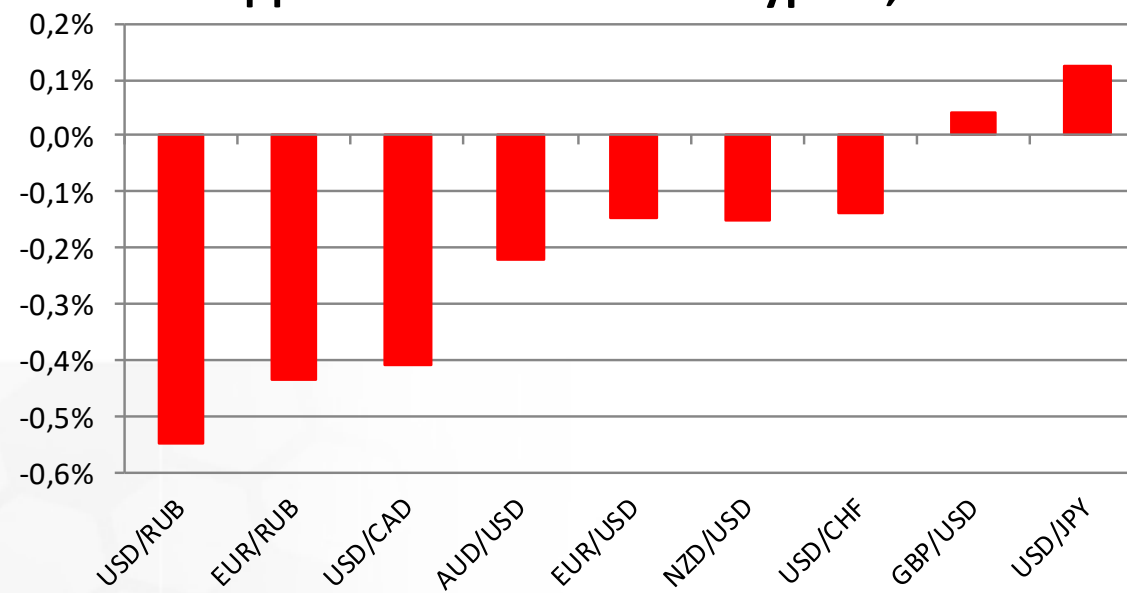


Источник: Bloomberg



# Валютный рынок

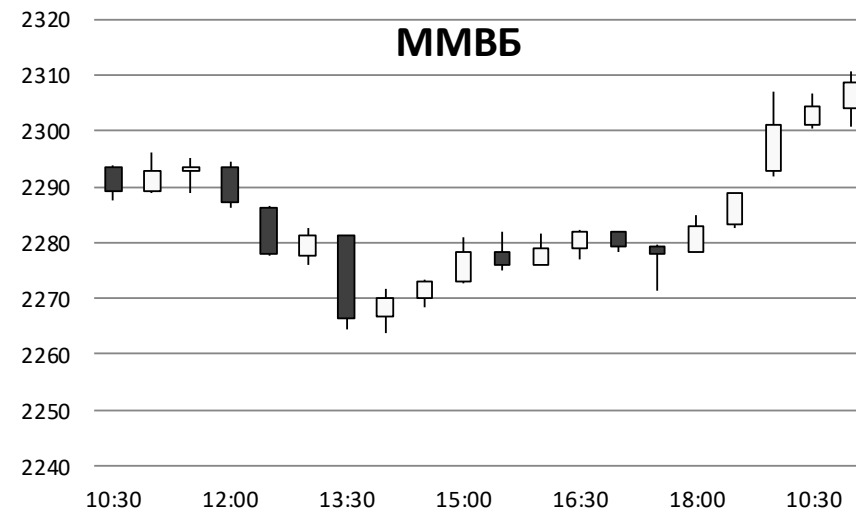
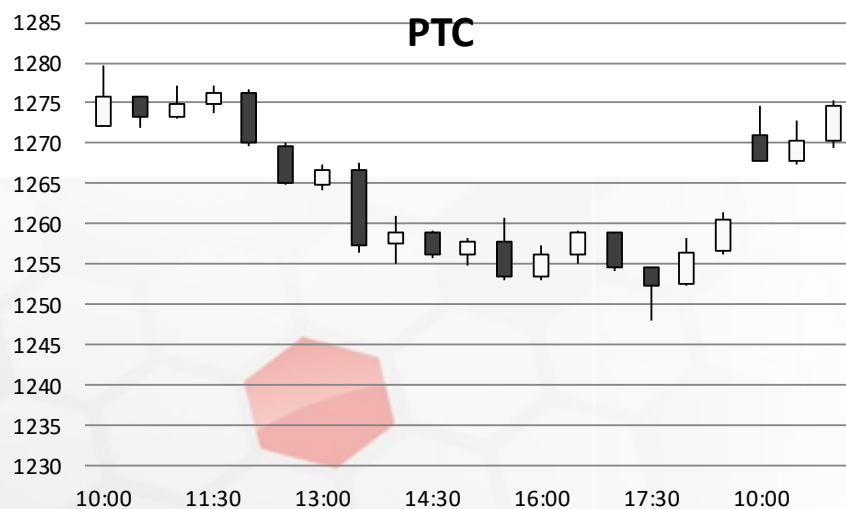
**Динамика валютных курсов, %**



Источник: Bloomberg

# Фондовый рынок

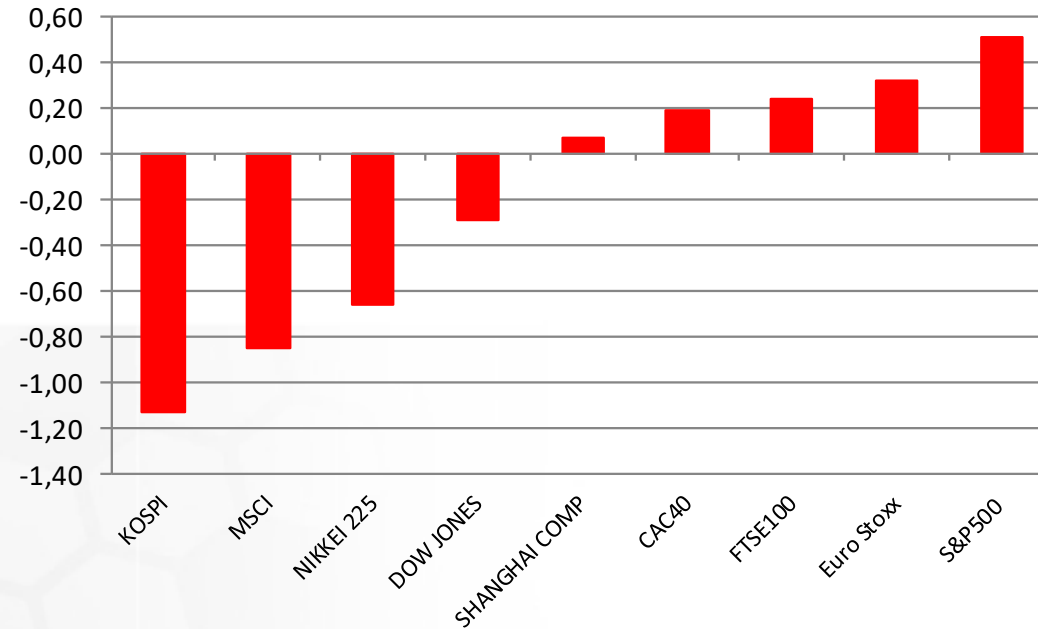
Восстановление котировок акций металлургических компаний и рост цен на нефть с конца прошлой торговой недели оказывают поддержку индексу Московской биржи, который растет на 0,8%, достигнув отметки 2300 пунктов. Индекс РТС также поднялся на аналогичную величину, несмотря на ослабление курса рубля.



Источник: ММВБ, Bloomberg

# Фондовый рынок

Динамика мировых фондовых индексов, %



Источник: ММВБ, Bloomberg

**Максим Гесин**

[maksims.gesins@dukascopy.com](mailto:maksims.gesins@dukascopy.com)

**Ярослав Смирнов**

[jaroslavs.smirnovs@dukascopy.com](mailto:jaroslavs.smirnovs@dukascopy.com)

**Евгения Григорчук**

[yevgeniya.grygorchuk@dukascopy.com](mailto:yevgeniya.grygorchuk@dukascopy.com)

**Наша аналитика:**

[Технический анализ](#)

[Короткие новости](#)

[Торговые идеи по фигурам](#)

[Квартальный отчёт](#)

[Прогнозы сообщества](#)

**Полезные ссылки:**

[FXSpider онлайн новости](#)

[ТВ](#)

[Вебинары](#)

[Графики](#)

[Индекс валют](#)

[CoT отчёты](#)

[Пивот уровни](#)

[Сентимент рынка](#)

[Экономический календарь](#)

[Сигналы](#)



#### **Оговорка**

Вся информация в этой статье, включая мнения, показатели и графики, предоставлена только в целях ознакомления, и не может быть интерпретирована как финансовый совет. Dukascopy не несет ответственности за полноту или правильность любой информации, содержащейся в этой статье. Финансовые показатели, указанные в этой статье не были проверены компанией Dukascopy. Взгляды, мнения и анализы принадлежат авторам статьи, и не были согласованы с Dukascopy.

Dukascopy отказывается от любых гарантий, выраженных или подразумевающихся, но, не ограничиваясь этим, касательно пригодности для торговли или пригодности для определенной цели, в отношении всей информации в этой статье. Dukascopy не при каких обстоятельствах не несет ответственность за любые прямые, непрямые, косвенные, зависящие, непредвиденные, или любые другие убытки, понесенные в связи с использованием этой статьи.