



Swiss Forex Bank & Marketplace

Ежедневная Аналитика

Кратко о главном

Рост геополитических рисков, усиление протекционизма и падение цен на сырье стали основной причиной падения индексов акций по всему миру. Поводом для этой распродажи стали высказывания президента США Дональда Трампа, который указал на позитивное влияние от торговых войн. Вышедшие макроданные в ЕС оказались хуже прогнозов рынка, что также негативно сказалось на настроениях инвесторов.

Обзор макроэкономических событий

В ходе вчерашнего выступления Дональд Трамп указал на возможность повышения импортных пошлин на ввоз некоторых групп промышленных металлов. Данные высказывания существенно повышают риски развития новых торговых войн, которые могут быть направлены в первую очередь против китайских металлургических компаний. Европейские индексы отреагировали на новость падением в среднем на 1%. Дополнительное давление на рынок оказывает и публикация слабой макроэкономической статистики в странах ЕС.

В январе розничные продажи в Германии неожиданно для рынка замедлились до 2,3% г/г, а индекс цен производителей в ЕС составил 1,5% г/г, что оказалось неожиданностью для рынка. Опасения сокращения спроса на товарные контракты из-за усиления протекционизма сегодня отразились на динамике цен товарных контрактов. Нефть марки Brent за последние сутки опустилась на 1,3% до \$63,5. Цены на промышленные металлы также снижаются, отыгрывая возросшие риски. Наблюдается лишь уверенный рост цен на золото, которое традиционно дорожает в период повышения геополитической напряженности.

Ожидаемая статистика

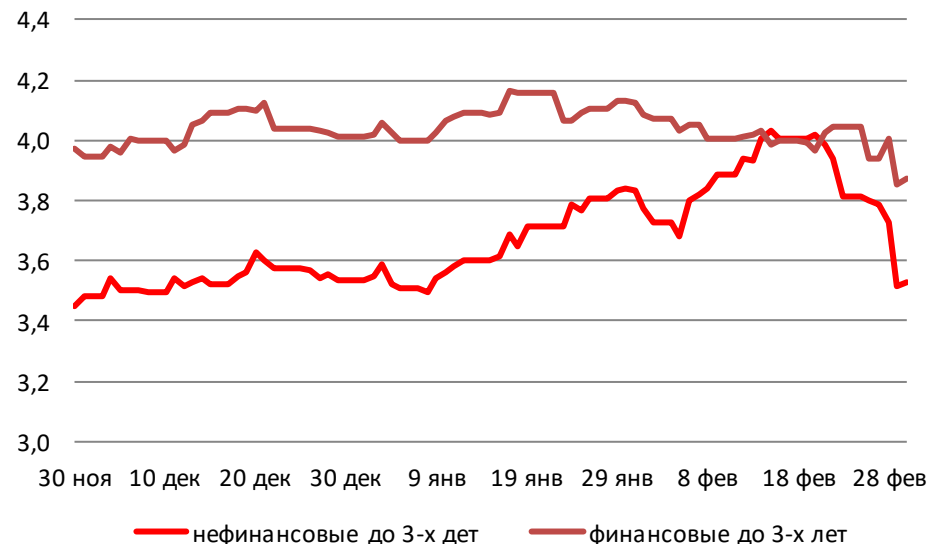
Дата	Время	Событие	Страна/регион	Период	Прогноз	Предущ
02.03.2018	2:30	Уровень безработицы	Япония	январь	2.8%	2.8%
	10:00	Розничные продажи (м/м)	Германия	январь	0.7%	-1.9%
	10:00	Розничные продажи (г/г)	Германия	январь	3.3%	-1.9%
	13:00	ИЦП (м/м)	Еврозона	январь	0.4%	0.2%
	13:00	ИЦП (г/г)	Еврозона	январь	1.6%	2.2%
	18:00	Индекс настроений потребителей от Ун-та Мичигана	США	февраль	99.5	99.9

Источник: Bloomberg

Долговой рынок России

Рост геополитической напряженности вызвал волну спроса на защитные активы. Доходность гособлигаций европейских стран снижается. Также этому способствует публикация слабой макростатистики в регионе, что говорит о сохранении нестабильного экономического роста в странах ЕС. Облигации федерального займа снижаются сегодня на фоне ослабления курса рубля.

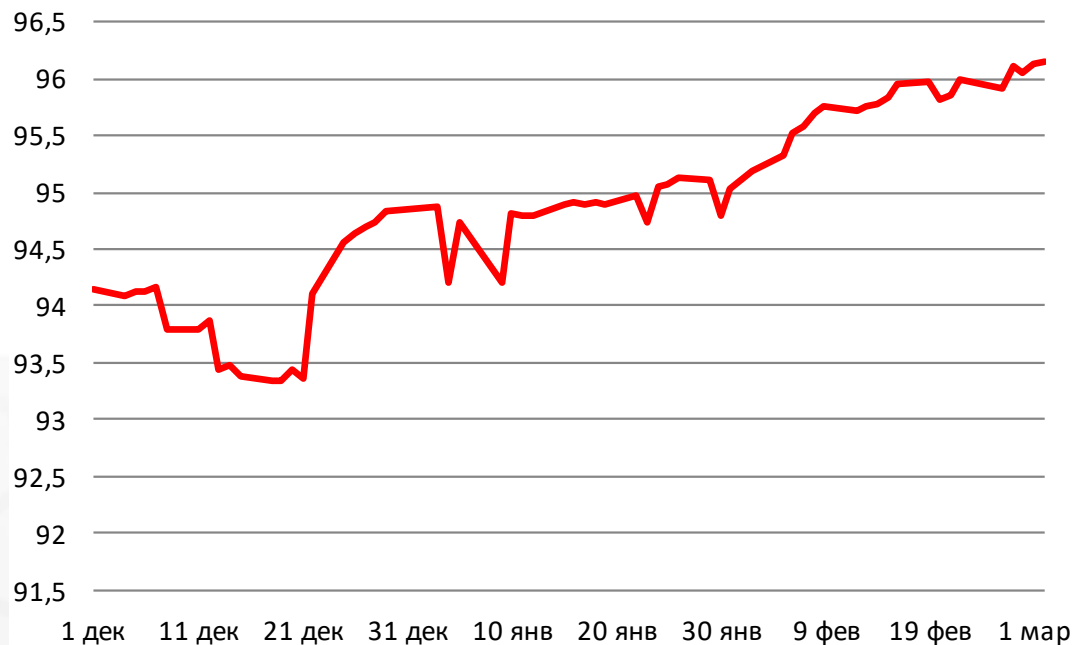
Доходности корпоративных облигаций



Источник: Bloomberg

Долговой рынок России

Ценовой индекс корпоративных долгов

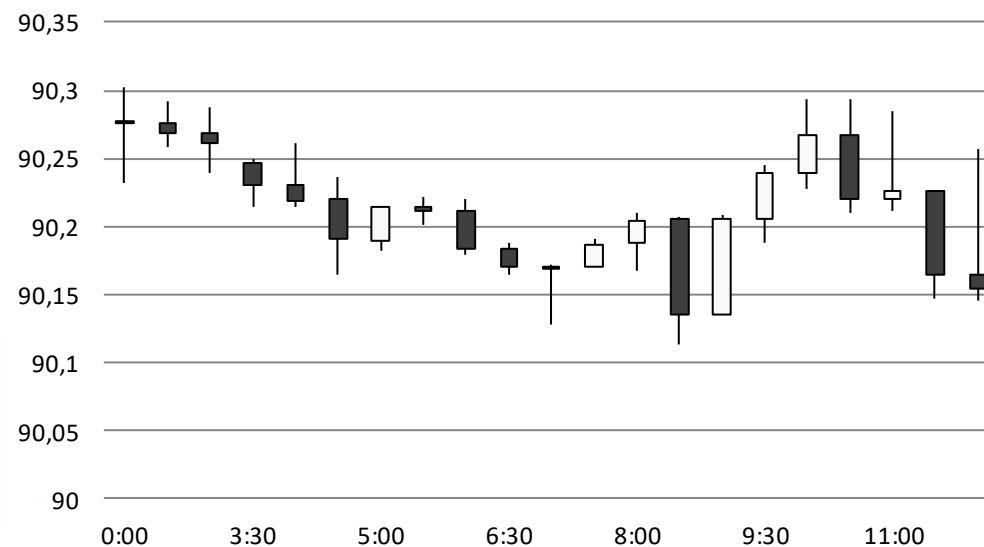


Источник: Bloomberg

Валютный рынок

Курс японской иены сегодня обновил максимумы с конца 2016 года, поднявшись до 105,5 долл./иена на высказываниях главы Банка Японии Харухико Куроды о возможном начале сокращения программы стимулирования экономики в начале следующего года. Вчерашнее выступление главы ФРС в Сенате в целом совпало с основными тезисами его доклада в Конгрессе, однако это не удержало от ослабления курса доллара. За последние сутки корзина DXY снизилась ниже 90 пунктов на высказываниях Трампа. Курс рубля снижается относительно доллара на 30 копеек с начала дня, двигаясь вниз вслед за нефтяными контрактами.

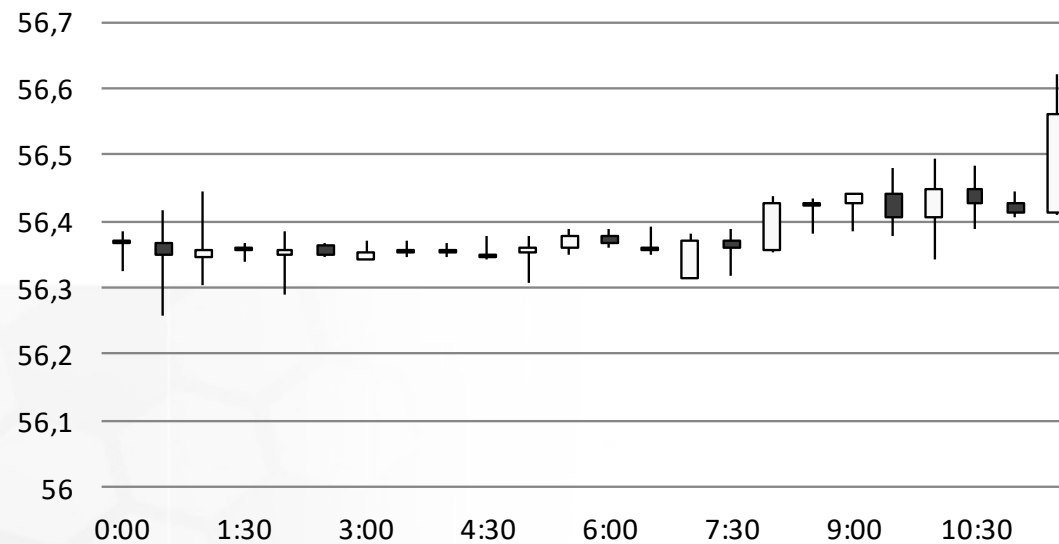
Индекс доллара США



Источник: Bloomberg

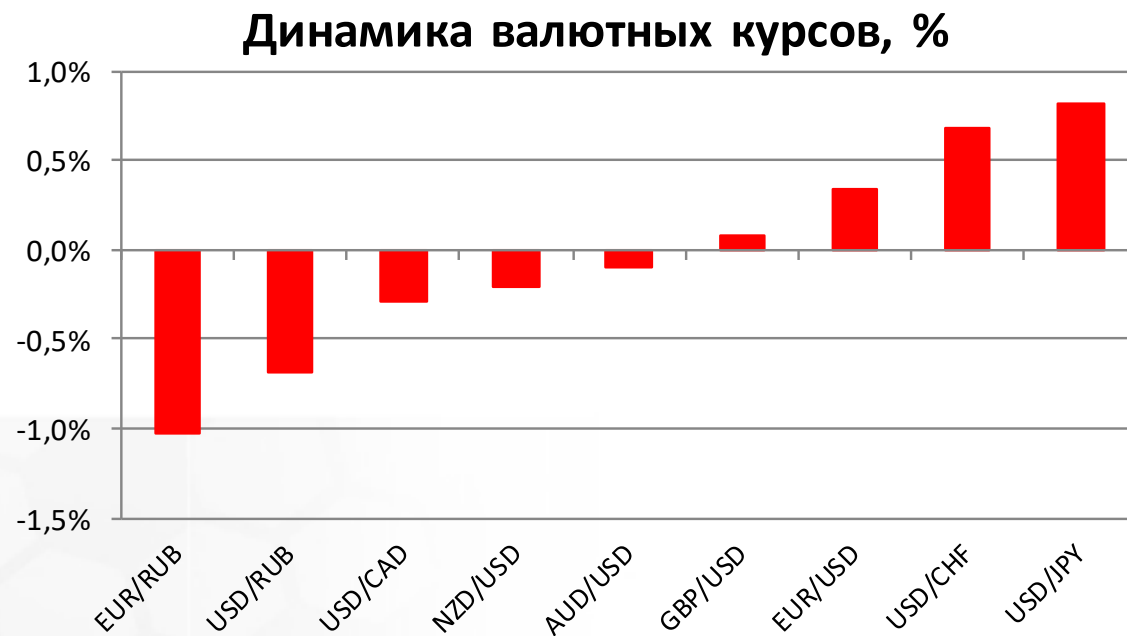
Валютный рынок

USD/RUB



Источник: Bloomberg

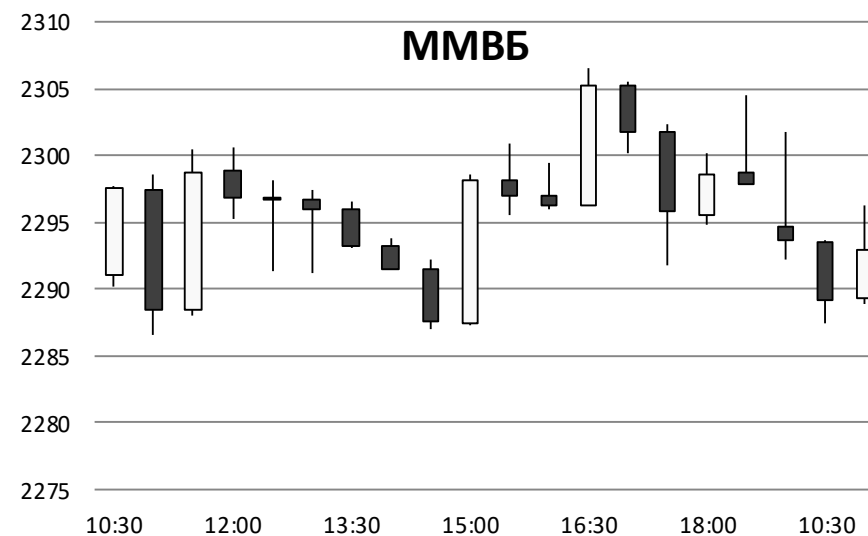
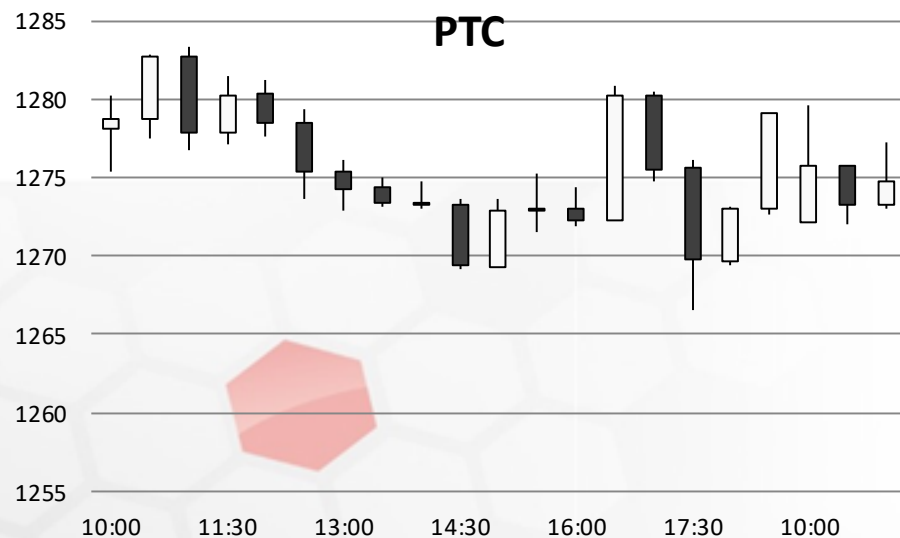
Валютный рынок



Источник: Bloomberg

Фондовый рынок

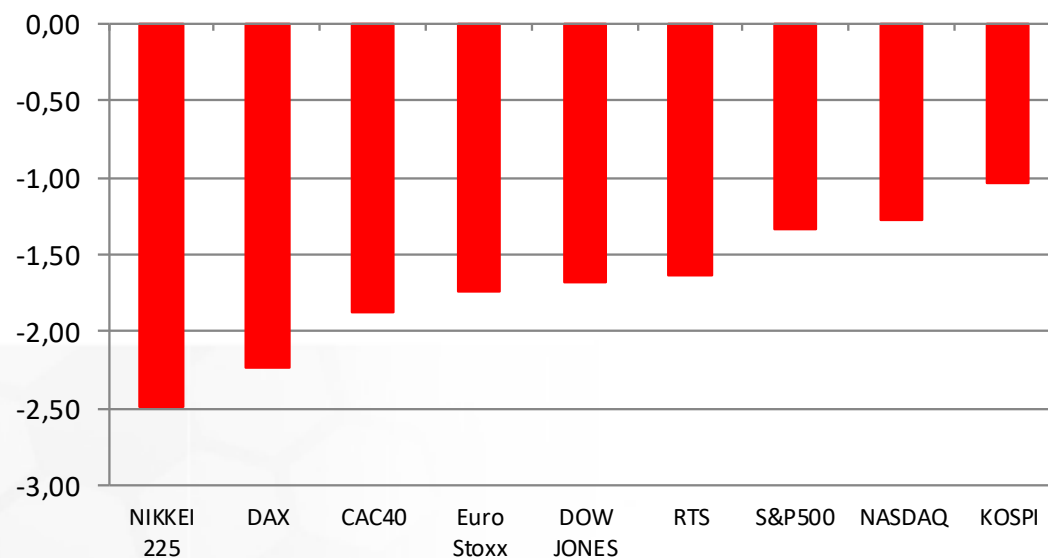
Распродажа в акциях металлургических компаний оказывает давление на индекс Московской биржи, который теряет на текущий момент 0,8% и опустился до 2278,3 пунктов. Вслед за ценами на золото дорожают акции Polymetal (+1,6%). Акции Московской биржи (+1,4%) двигаются против рынка на фоне публикации сильных финансовых результатов за прошлый год.



Источник: ММББ, Bloomberg

Фондовый рынок

Динамика мировых фондовых индексов, %



Источник: ММББ, Bloomberg

Максим Гесин

maksims.gesins@dukascopy.com

Ярослав Смирнов

jaroslavs.smirnovs@dukascopy.com

Евгения Григорчук

yevgeniya.grygorchuk@dukascopy.com

Наша аналитика:

[Технический анализ](#)

[Короткие новости](#)

[Торговые идеи по фигурам](#)

[Квартальный отчёт](#)

[Прогнозы сообщества](#)

Полезные ссылки:

[FXSpider онлайн новости](#)

[ТВ](#)

[Вебинары](#)

[Графики](#)

[Индекс валют](#)

[CoT отчёты](#)

[Пивот уровни](#)

[Сентимент рынка](#)

[Экономический календарь](#)

[Сигналы](#)



Оговорка

Вся информация в этой статье, включая мнения, показатели и графики, предоставлена только в целях ознакомления, и не может быть интерпретирована как финансовый совет. Dukascopy не несет ответственности за полноту или правильность любой информации, содержащейся в этой статье. Финансовые показатели, указанные в этой статье не были проверены компанией Dukascopy. Взгляды, мнения и анализы принадлежат авторам статьи, и не были согласованы с Dukascopy.

Dukascopy отказывается от любых гарантий, выраженных или подразумевающихся, но, не ограничиваясь этим, касательно пригодности для торговли или пригодности для определенной цели, в отношении всей информации в этой статье. Dukascopy не при каких обстоятельствах не несет ответственность за любые прямые, не прямые, косвенные, зависящие, непредвиденные, или любые другие убытки, понесенные в связи с использованием этой статьи.