



Swiss Forex Bank & Marketplace

Ежедневная Аналитика

Кратко о главном

Публикация сильной макростатистики в США усилила падение на глобальном рынке акций. Во второй половине дня состоится очередное выступление главы ФРС Джерома Пауэлла перед сенаторами, что может привести к росту волатильности на фондовом рынке. Рост курса доллара на ожиданиях ускорения темпов повышения ставок в США негативно сказался на динамике котировок товарных контрактов.

Обзор макроэкономических событий

Вчера в США была опубликована позитивная макроэкономическая статистика. Пересмотренные темпы роста экономики в минувшем квартале составили 2,5% кв/кв, а личное потребление ускорилось до 3,8%. Выход позитивных макроданных лишь усилил опасения, что ФРС будет ускоренно повышать ставки для сдерживания инфляции и охлаждения перегретого рынка труда. Рынок уже не сомневается, что через три недели Комитет по операциям на открытом рынке США повысит ставку кредитования через федеральные фонды до 1,5-1,75%.

Укрепление курса доллара способствовало падению цен на товарные контракты. За последние сутки нефть марки Brent подешевела на 2,2%, опустившись ниже \$65. Дополнительное давление на нефть оказала публикация еженедельной статистики от Минэнерго США. Запасы сырой нефти увеличились на 3 млн баррелей, что превысило прогнозы аналитиков, а объем суточной добычи сырья обновил многолетние максимумы и достиг уровня 10,28 млн баррелей в сутки. Стоимость унции золота вплотную приблизилась к уровню \$1300.

Вслед за ценами на сырье снижаются сегодня основные европейские индексы акций. На азиатских биржах наблюдалась разнонаправленная динамика. Акции китайских компаний росли после того, как агентство Caixin сообщило о росте индекса деловой активности в производственной сфере в феврале до 51,6 пункта, что не соотносится с официальной статистикой, которая была опубликована вчера и наоборот свидетельствовала о падении деловой активности.

Ожидаемая статистика

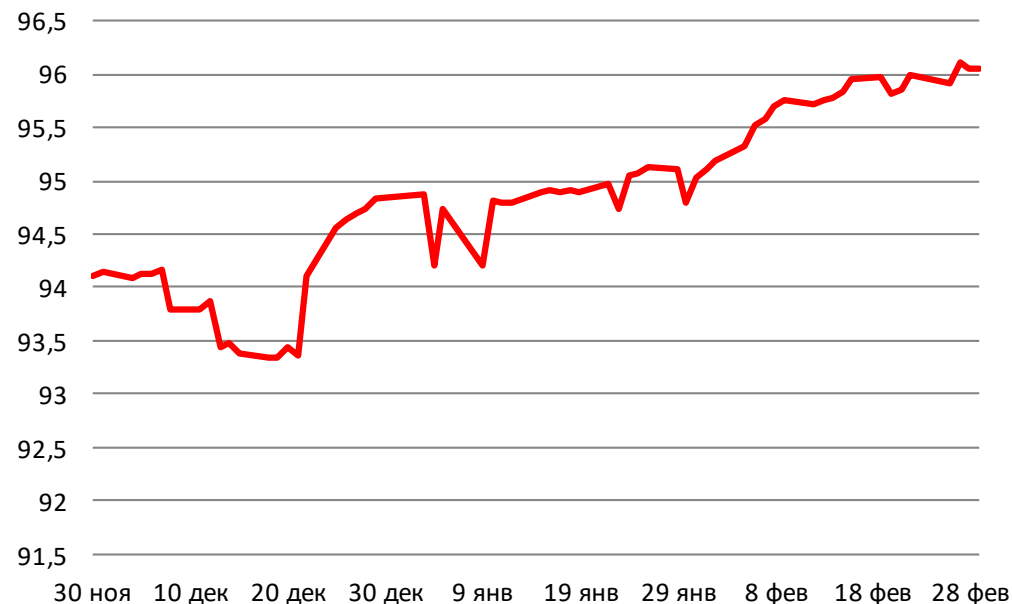
Дата	Время	Событие	Страна/регион	Период	Прогноз	Предущ
01.03.2018	12:00	Уровень безработицы	Италия	январь	10.8%	10.8%
	13:00	Уровень безработицы	Еврозона	январь	8.6%	8.7%
	16:30	Личные доходы	США	январь	0.3%	0.4%
	16:30	Личные расходы	США	январь	0.2%	0.4%
	16:30	Первичные заявки на пособие по безработице	США	неделя	226k	222k
	16:30	Повторные заявки на пособие по безработице	США	неделя	1915k	1875k
	18:00	Объем расходов в строит. секторе (м/м)	США	январь	0.3%	0.7%
	18:00	ISM: Инд. дел. активности в произв. секторе	США	февраль	58.7	59.1
	02.03.2018	2:30	Уровень безработицы	Япония	январь	2.8%
10:00		Розничные продажи (м/м)	Германия	январь	0.7%	-1.9%
10:00		Розничные продажи (г/г)	Германия	январь	3.3%	-1.9%
13:00		ИЦП (м/м)	Еврозона	январь	0.4%	0.2%
13:00		ИЦП (г/г)	Еврозона	январь	1.6%	2.2%
18:00		Индекс настроений потребителей от Ун-та Мичигана	США	февраль	99.5	99.9

Источник: Bloomberg

Долговой рынок России

Несмотря на внешний негативный фон и ослабление рубля, Минфину РФ удалось разместить достаточно большой объем облигаций благодаря предложению двух новых выпусков ОФЗ. Облигации серии 26225 с погашением в 2034 году были проданы со средневзвешенной доходностью 7,4%, что несколько больше доходностей 15-летних госбондов. Более короткий выпуск серии 26223 с погашением в 2024 году был размещен с доходностью 6,82%. На текущий момент на рынке долга Европы наблюдается боковой тренд, обусловленный ожиданиями итогов выступления Джерома Пауэлла перед банковским комитетом Сената США.

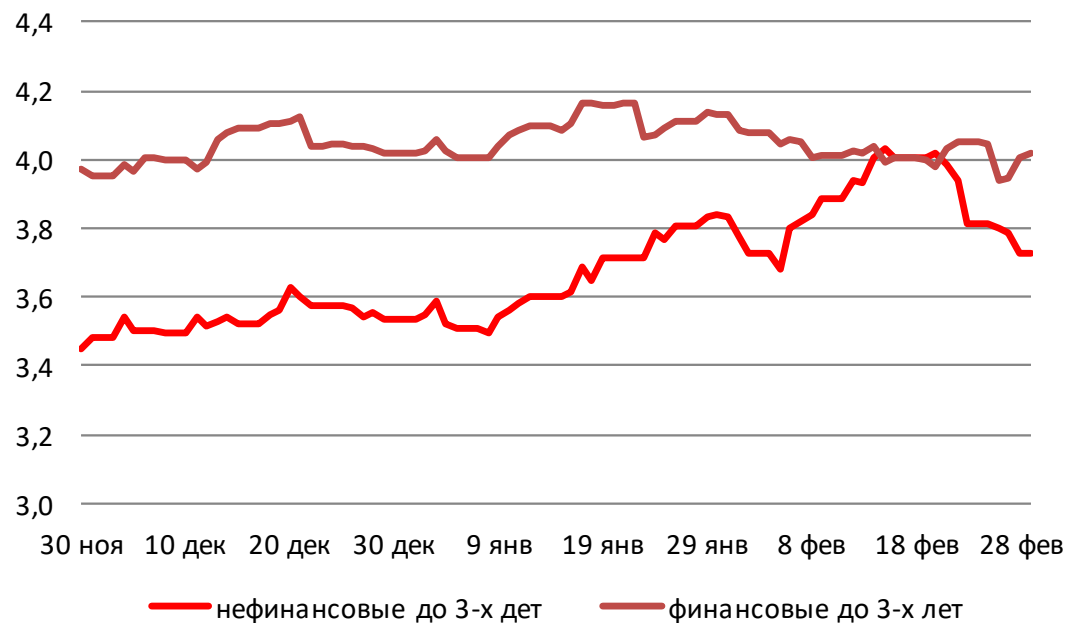
Ценовой индекс корпоративных долгов



Источник: Bloomberg

Долговой рынок России

Доходности корпоративных облигаций

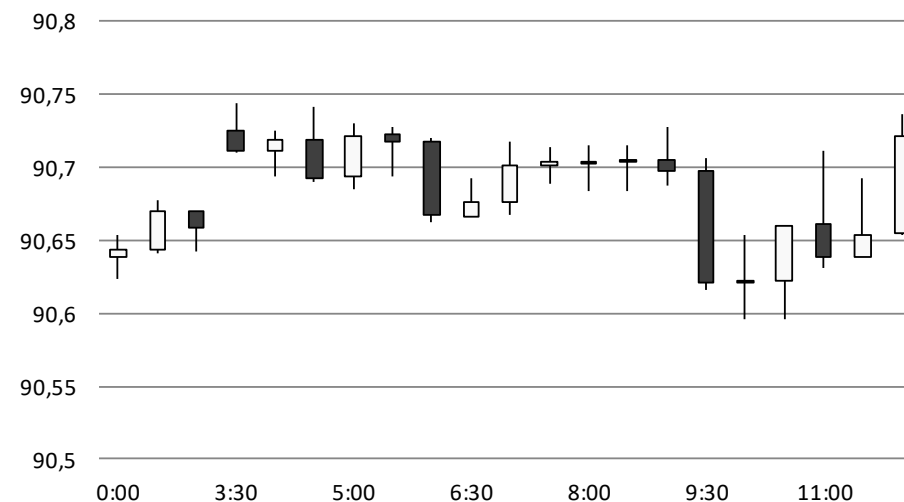


Источник: Bloomberg

Валютный рынок

Третий день подряд курс рубля снижается против доллара, двигаясь вслед за нефтью. С начала сегодняшнего дня российская валюта подешевела на 25 копеек до 56,585 руб./долл. Долларовая корзина валют DXY продолжает свое укрепление, отыгрывая публикацию сильной макроэкономической статистики в США вчера вечером.

Индекс доллара США



Источник: Bloomberg

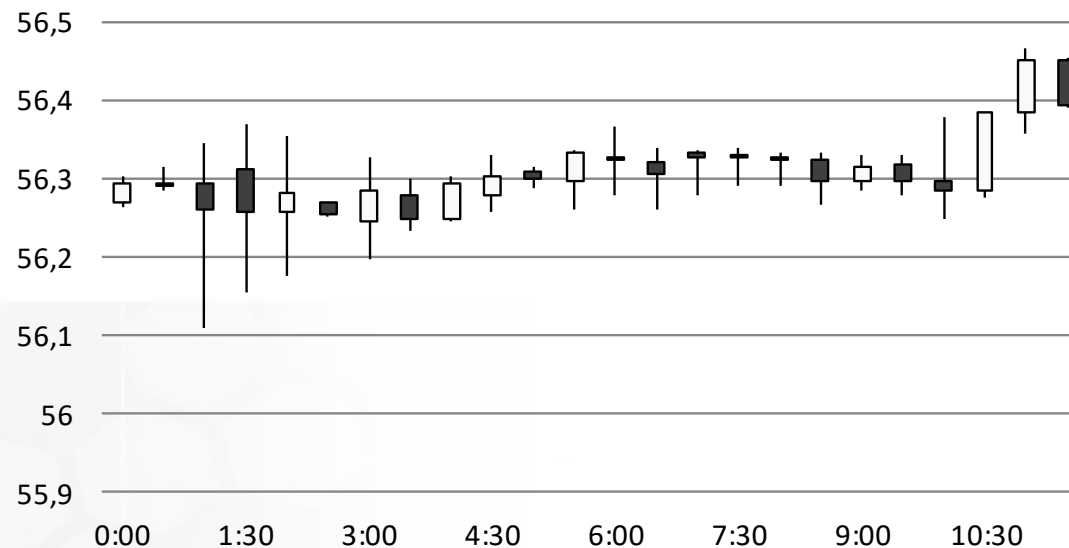
Валютный рынок



Источник: Bloomberg

Валютный рынок

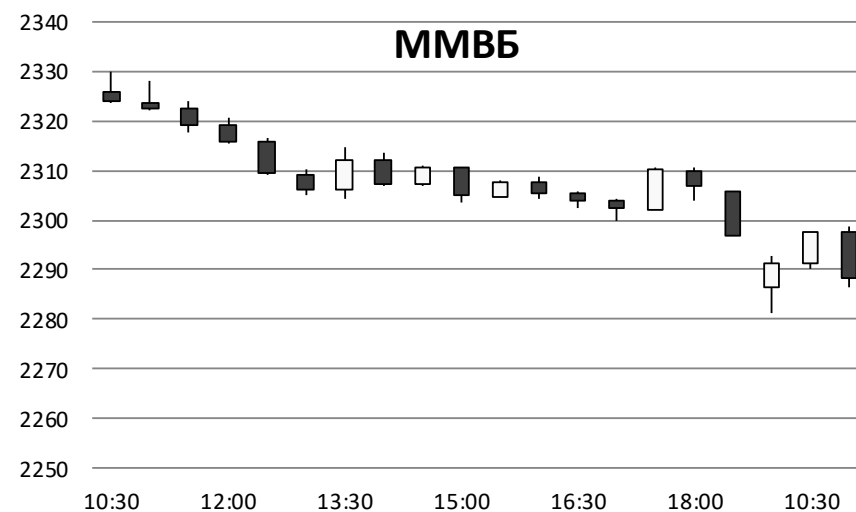
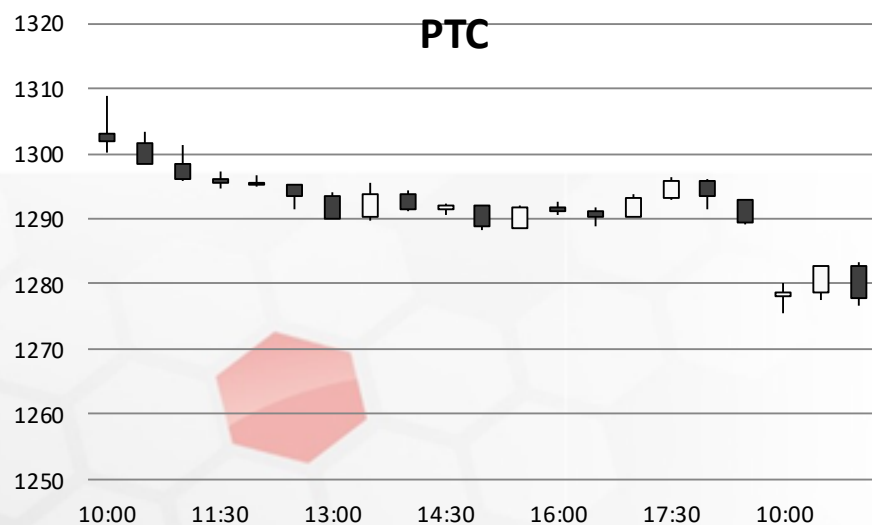
USD/RUB



Источник: Bloomberg

Фондовый рынок

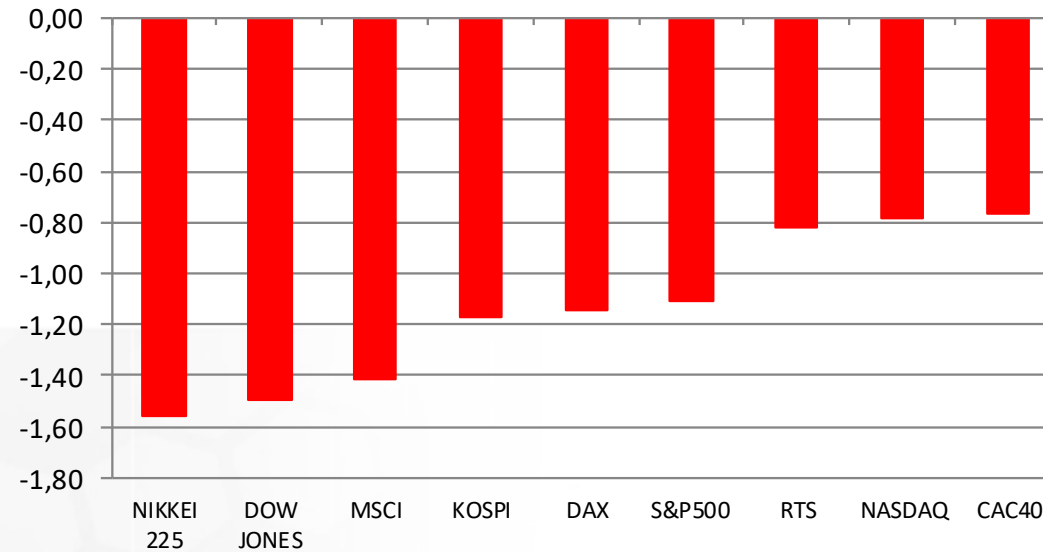
Индекс Московской биржи из-за внешнего негативного фона продолжает свое падение. Давление на рынок в первую очередь оказывает падение акций Газпрома (-2%) на фоне решения арбитражного суда Стокгольма о выплате компанией долга перед Нафтогазом Украины в размере \$2,5 млрд. Против рынка двигаются акции «Аэрофлота», после того как авиакомпания отчиталась за 2017 год сегодня утром.



Источник: ММВБ, Bloomberg

Фондовый рынок

Динамика мировых фондовых индексов, %



Источник: ММВБ, Bloomberg

Максим Гесин

maksims.gesins@dukascopy.com

Ярослав Смирнов

jaroslavs.smirnovs@dukascopy.com

Евгения Григорчук

yevgeniya.grygorchuk@dukascopy.com

Наша аналитика:

[Технический анализ](#)

[Короткие новости](#)

[Торговые идеи по фигурам](#)

[Квартальный отчёт](#)

[Прогнозы сообщества](#)

Полезные ссылки:

[FXSpider онлайн новости](#)

[ТВ](#)

[Вебинары](#)

[Графики](#)

[Индекс валют](#)

[CoT отчёты](#)

[Пивот уровни](#)

[Сентимент рынка](#)

[Экономический календарь](#)

[Сигналы](#)



Оговорка

Вся информация в этой статье, включая мнения, показатели и графики, предоставлена только в целях ознакомления, и не может быть интерпретирована как финансовый совет. Dukascopy не несет ответственности за полноту или правильность любой информации, содержащейся в этой статье. Финансовые показатели, указанные в этой статье не были проверены компанией Dukascopy. Взгляды, мнения и анализы принадлежат авторам статьи, и не были согласованы с Dukascopy.

Dukascopy отказывается от любых гарантий, выраженных или подразумевающихся, но, не ограничиваясь этим, касательно пригодности для торговли или пригодности для определенной цели, в отношении всей информации в этой статье. Dukascopy не при каких обстоятельствах не несет ответственность за любые прямые, не прямые, косвенные, зависящие, непредвиденные, или любые другие убытки, понесенные в связи с использованием этой статьи.