

РОССИЙСКИЙ РЫНОК АКЦИЙ

Казиев Алан. Ведущий аналитик. Москва +7 (495) 974-2515 доб 8568

www.alfadirect.ru

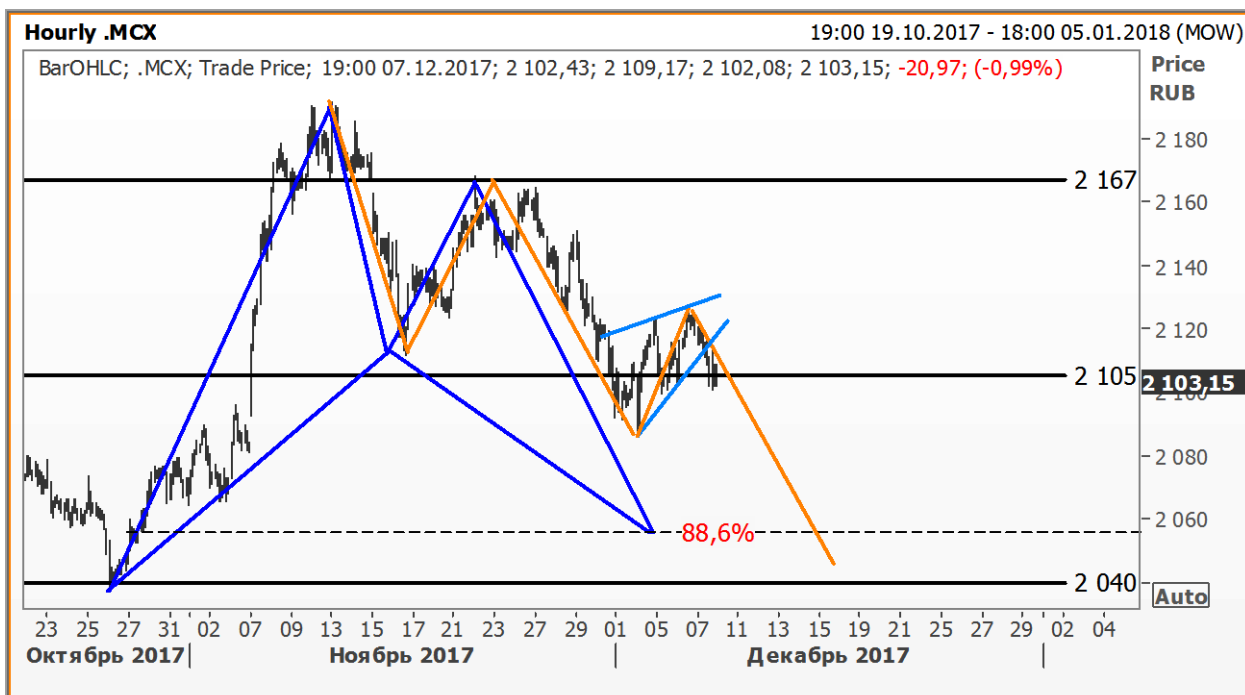
ММВБ:

Текущая цена:	2 103,15
Поддержка:	2 040 и 2 105
Соппротивление:	2 167 и 2 255
Тренд:	Формируется
Рекомендация:	ШОРТ
Цель:	2 040 – 2 050

Последние три дня мы пытаемся понять текущую конструкцию графика, выбирая между паттерном «ABCD» и/или паттерном «1-2-3». Если в первом случае точка «С» равноудаленного движения достигнута, то у паттерна «1-2-3» данная точка находится в районе 2135-2140 пункта (см. обзоры от 3 и 4 декабря).

На рисунке ниже видно, что в процессе реализации паттерна «ABCD» образовался «клин», на фоне которого, на наш взгляд, вероятность дальнейшего движения вниз увеличилась!

Тем, кто согласен с данным мнением, мы предлагаем текущие уровни использовать для открытия короткой позиции, целью которой является точка «D» и/или 2050 пунктов.



Источник: Reuters



Альфа-Банк

РОССИЙСКИЙ РЫНОК АКЦИЙ

Казиев Алан. Ведущий аналитик. Москва +7 (495) 974-2515 доб 8568

www.alfadirect.ru

PTC:

Текущая цена: 1 119,51
Поддержка: 1 050 и 1 105
Соппротивление: 1 162,35 и 1 195
Тренд: Формируется
Рекомендация: БЕЗ ПОЗИЦИИ
Цель: ---

На рисунке ниже выделены две гармонические модели, отличающиеся друг от друга точкой «С». Если в первом паттерне она попадает на 50% уровень Фибоначчи, то 2-я – на 12,7% уровень. Соответственно, после того как мы зафиксировали «шорт» на текущих уровнях, оптимальная точка для восстановления для нас является 12,7% по Фибоначчи. Менее удачная – ниже 88,6% по Фибоначчи.



Источник: Reuters

Лукойл:

Текущая цена:	3 374,50
Поддержка:	3 145 и 3 260
Сопrotивление:	3 420 и 3 488
Тренд:	Консолидируется
Рекомендация:	ШОРТ
Цель:	3 100

Мы не исключаем, что образовавшийся прямоугольник в районе верхней границы диапазона является частью паттерна «ABCD», в процессе реализации которого котировки нефтегазовой компании поднимутся до 3 680 руб за акцию. Однако открывать позицию мы предлагаем после того, как акции компании преодолели верхнюю границу нашей фигуры.

Если вместо ожидаемого движения вверх начнется снижение, то на дневном графике сформируется «тройная вершина». А если учесть близость верхней границы диапазона, то текущие уровни можно задействовать для игры на понижение. Цель – 3 100 руб; стоп – выше – 3 425 руб



Источник: Reuters



Альфа-Банк

РОССИЙСКИЙ РЫНОК АКЦИЙ

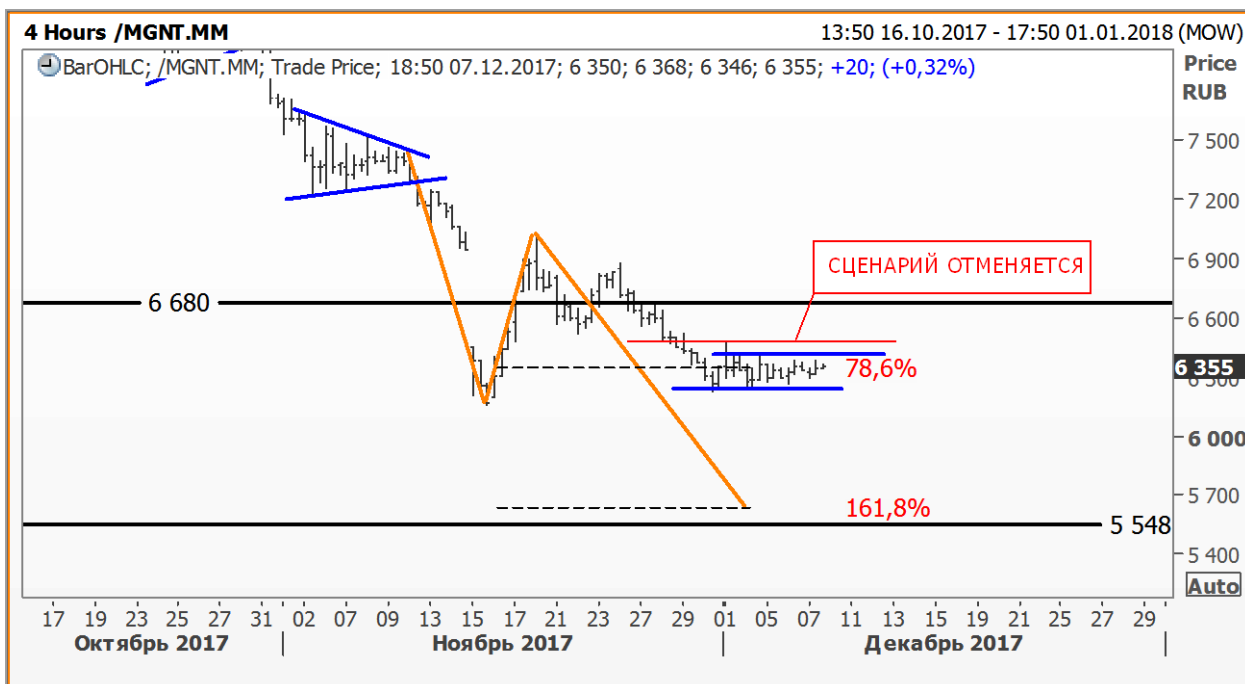
Казиев Алан. Ведущий аналитик. Москва +7 (495) 974-2515 доб 8568

www.alfadirect.ru

Магнит:

Текущая цена:	6 355
Поддержка:	4 675 и 5 550
Сопротивление:	6 680 и 8 170
Тренд:	Консолидируется
Рекомендация:	ШОРТ
Цель:	5 635

Текущая консолидация на падающем тренде, конечно, увеличивает вероятность дальнейшего снижения. Правда, если акции МАГНИТа преодолеют верхнюю границу образовавшегося коридора, активным спекулянтам стоит короткую позицию заменить на «лонг». Напомним, что после построения модели «Гартли», мы ждем дальнейшего перехода к гармонической модели, в процессе построения которой акции компании опустятся до 5600 руб.



Источник: Reuters



Альфа-Банк

РОССИЙСКИЙ РЫНОК АКЦИЙ

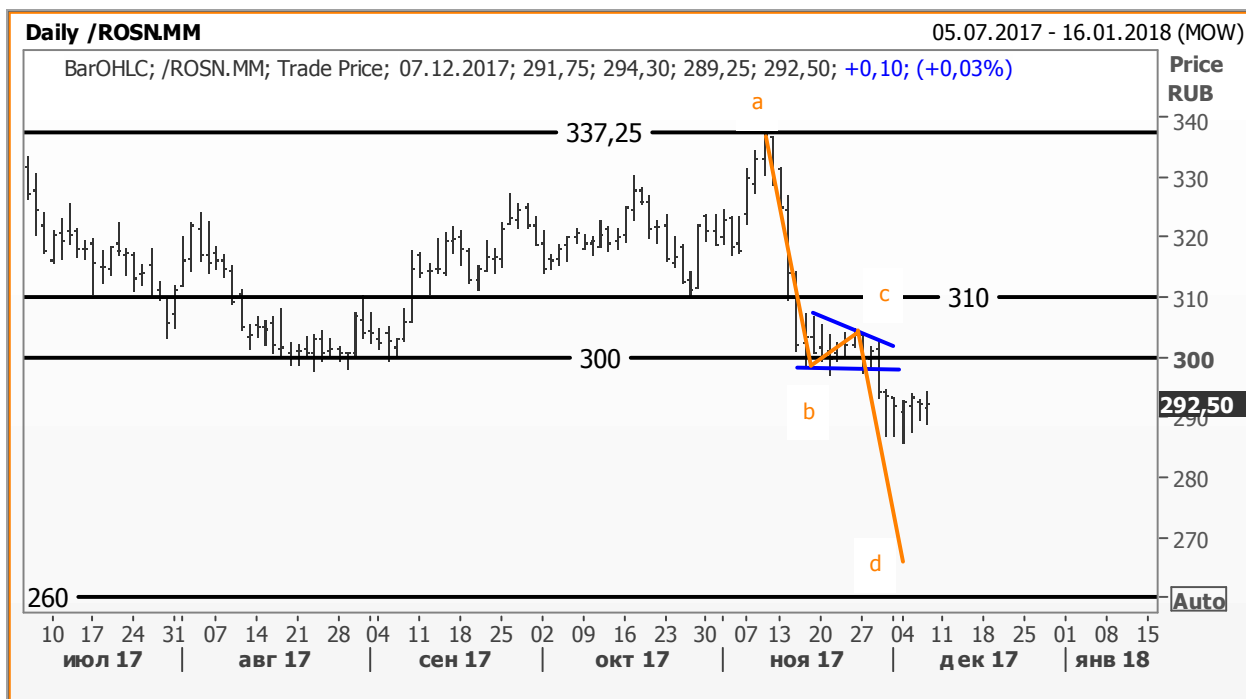
Казиев Алан. Ведущий аналитик. Москва +7 (495) 974-2515 доб 8568

www.alfadirect.ru

Роснефть:

Текущая цена: 292,50
Поддержка: 260
Сопrotивление: 300 и 310
Тренд: Падающий
Рекомендация: ШОРТ
Цель: 265

Если вместо реализации паттерна «ABCD» акции Роснефти предпочтут вернуться в диапазон 300-337,25 руб, то текущую позицию стоит заменить на «лонг».



Источник: Reuters

РОССИЙСКИЙ РЫНОК АКЦИЙ

Казиев Алан. Ведущий аналитик. Москва +7 (495) 974-2515 доб 8568

www.alfadirect.ru

НЛМК:

Текущая цена: 139,20
 Поддержка: 111,50 и 125,45
 Сопротивление: 139,15 и 144,8
 Тренд: Растущий
 Рекомендация: БЕЗ ПОЗИЦИИ
 Цель: ---

Т.к. на дневном графике в данный момент формируется одна из гармонических моделей (см. рис.1), то похожие конструкции мы ожидаем увидеть и в тех акциях, которые занимают больший вес в расчете индекса ММВБ – металлургия...



Источник: Reuters

Те, кто согласен что недавняя консолидация была частью паттерна «ABCD», согласятся с тем, что оптимальная точка для игры на понижение лежит в диапазоне 139-145 руб



Источник: Reuters



Альфа-Банк

РОССИЙСКИЙ РЫНОК АКЦИЙ

Казиев Алан. Ведущий аналитик. Москва +7 (495) 974-2515 доб 8568

www.alfadirect.ru

РусГидро:

Текущая цена: 0,81
Поддержка: 0,75 и 0,80
Сопротивление: 0,8425 и 0,9084
Тренд: Консолидация
Рекомендация: ШОРТ
Цель: 0,69

Открытый 22 ноября «шорт» по акциям РусГидро можно зафиксировать с прибылью 3,85%. Однако, если акции компании запустят механизм фигуры «голова – плечи», то текущая прибыль может вырасти до 19%.



Источник: Reuters

A

Альфа-Банк

РОССИЙСКИЙ РЫНОК АКЦИЙ

Казиев Алан. Ведущий аналитик. Москва +7 (495) 974-2515 доб 8568

www.alfadirect.ru

Общая таблица рекомендаций

Эмитент	Поддержка, руб	Соппротивление, руб	Тренд	Рекомендация	Стоп – приказы, руб
Лукойл	3 145 и 3 260	3 419 и 3 488	Консолидация	Открыть «шорт» Цель фиксации 3 100 руб	Выше 3 425 руб
Магнит	5 550	6 680 и 8 170	Консолидация	Держать «шорт» Цель фиксации 5 635 руб	Выше 6 480 руб
Роснефть	260	300 и 310	Падающий	Держать «шорт» Цель фиксации 265 руб	Выше 300 руб
НЛМК	111,50 и 125,45	139,15 и 144,80	Растущий	Отметку 142 руб использовать для открытия «шорта»	---
РусГидро	0,75 и 0,80	0,8425 и 0,9084	Консолидация	Держать «шорт» Цель фиксации 0,69 руб	Выше 0,8425 руб
Сбербанк АО	195	223,25 и 230,65	Формируется	Держать «шорт» Цель фиксации 205 руб	Выше 227,45 руб
Сбербанк АП	157,80 и 164,50	182,75 и 195	Формируется	Довести «шорт» до 100% от намеченной позиции	Выше 187 руб
СевСталь	860	925 и 995	Консолидация	Без позиции	---
Сурнефтегаз АО	26 и 27	31	Формируется	Отметку 26,50 руб использовать для открытия «лонга»	---
Аэрофлот	125 и 146	160,70 и 178,9	Падающий	Держать «шорт» Цель фиксации 120 руб	Выше 160,70 руб
ВТБ	0,05	0,057 и 0,063	Падающий	Держать «шорт» Цель фиксации 0,0467 руб	Выше 0,055 руб
Газпром	119,50 и 127,75	137	Растущий	Держать «шорт» Цель фиксации 127,75 руб	Выше 137 руб
МТС	225,90	253 и 275,75	Падающий	Закрыть «шорт» и/или «лонг» см. обзор от 07.12.2017	---
ГМК НорНикель	9 395	10 400 и 12 155	Падающий	Держать «шорт» Цель фиксации 9 395 руб	Выше 10 400 руб
Новатэк	639,30 и 663,70	686,80 и 708,90	Консолидация	Держать «шорт» Цель фиксации 600 руб	Выше 686,80 руб



Альфа-Банк

РОССИЙСКИЙ РЫНОК АКЦИЙ

Казиев Алан. Ведущий аналитик. Москва +7 (495) 974-2515 доб 8568

www.alfadirect.ru

Контактная информация

Альфа-Банк (Москва)

Россия, Москва, 107078, пр-т Академика Сахарова, 12

Аналитический отдел

Телефон/Факс

(7 495) 795-3676

Руководитель аналитического подразделения,

Борис Красноженов

Металлы и горная добыча

Макроэкономика

Наталья Орлова, Ph.D, Валерия Волгарева

Потребительский сектор, Интернет

Александра Мельникова, Евгений Кипнис

Аналитическая поддержка российских клиентов

Гельды Союнов, Алан Казиев

Перевод

Анна Мартынова

Редактор

Джон Волш

Торговые операции и продажи

Телефон

(7 495) 223-5500, (7 495) 223-5522

Продажи российским и иностранным клиентам

Александр Зоров

Группа продаж Альфа-Директ

(7 495) 795-3680

Ирина Фадеева, Валерий Кремнев, Ольга Бабина

Данный материал предназначен АО «Альфа-Банк» (далее – «Альфа-Банк») для распространения в Российской Федерации. Он не предназначен для распространения среди частных инвесторов. Несмотря на то, что приведенная в данном материале информация получена из источников, которые, по мнению Альфа-Банка, являются надежными, Альфа-Банк, его руководящие и прочие сотрудники не делают заявлений и не дают заверений ни в прямой, ни в косвенной форме, относительно своей ответственности за точность, полноту такой информации и отсутствие в данном материале каких-либо важных сведений. Любая информация и любые суждения, приведенные в данном материале, могут быть изменены без предупреждения. Альфа-Банк не дает заверений и не заявляет, что упомянутые в данном материале ценные бумаги и/или суждения предназначены для всех его получателей. Данный материал и содержащиеся в нем сведения носят исключительно информативный характер и не могут рассматриваться ни как призыв к покупке или побуждение сделать оферту, ни как просьба купить или продать ценные бумаги или другие финансовые инструменты, или осуществить какую-либо инвестиционную деятельность. Альфа-Банк и связанные с ним компании, руководящие сотрудники и прочие сотрудники всех этих структур, в т.ч. лица, участвующие в подготовке и издании данного материала, могут иметь отношения с маркет-мейкерами, а иногда и выступать в качестве таковых, а также в качестве консультантов, брокеров или представителей коммерческого или инвестиционного банка в отношении ценных бумаг, финансовых инструментов или компаний, упомянутых в данном материале, либо входить в органы управления таких компаний. Ценные бумаги с номиналом в иностранной валюте подвержены колебаниям валютного курса, которые могут привести к снижению их стоимости, цены или дохода от вложений в них. Кроме того, инвесторы, вкладывающие средства в ценные бумаги типа АДР, стоимость которых изменяется в зависимости от курса иностранных валют, принимают на себя валютный риск. Инвестиции в России и в российские ценные бумаги сопряжены со значительным риском, поэтому инвесторы, прежде чем вкладывать средства в такие бумаги, должны провести собственное исследование и изучить экономические и финансовые показатели самостоятельно. Инвесторы должны обсудить со своими финансовыми консультантами риски, связанные с таким приобретением. Альфа-Банк и их дочерние компании могут публиковать данный материал в других странах. Поскольку распространение данной публикации на территории других государств может быть ограничено законом, лица, в чьем распоряжении окажется данный материал, должны быть информированы о таких ограничениях и соблюдать их. Любые случаи несоблюдения указанных ограничений могут рассматриваться как нарушение закона о ценных бумагах и других соответствующих законов, действующих в той или иной стране. Примечание, касающееся законодательства США о ценных бумагах: Данная публикация распространяется в США компанией Alfa Capital Markets (USA) Inc. (далее «Alfa Capital»), являющейся дочерней компанией Альфа-групп, постольку, поскольку это разрешено законодательством США по ценным бумагам и другими соответствующими законами и положениями. В этой связи Alfa Capital несет ответственность за содержание данного исследования. Лица на территории США, получившие данную публикацию и желающие осуществить сделку с той или иной ценной бумагой или финансовым инструментом, анализируемым в ней, должны делать это только после уведомления об этом представителя Alfa Capital в США. Любые случаи несоблюдения данных ограничений могут рассматриваться как нарушение законодательства США о ценных бумагах.

Ценовые уровни и оценки, приведенные в настоящем обзоре, могут отличаться от взглядов Центра макроэкономического прогноза на фоне краткосрочных спекулятивных трендов в инвестиционных инструментах.

© Альфа-Банк, 2017 г. Все права защищены. Генеральная лицензия ЦБ РФ № 1326. Настоящий отчет и содержащаяся в нем информация являются исключительной собственностью Альфа-Банка. Несанкционированное копирование, воспроизводство и распространение настоящего материала, частично или полностью, в отсутствие разрешения Альфа-Банка в письменной форме строго запрещено.