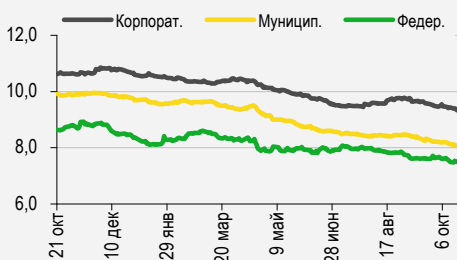


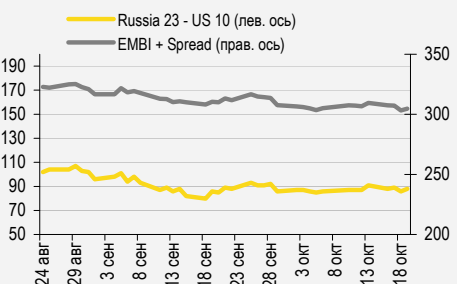
Рынок рублевых облигаций

Средняя доходность, %



Рынок еврооблигаций

Индикативные спреды, б.п.

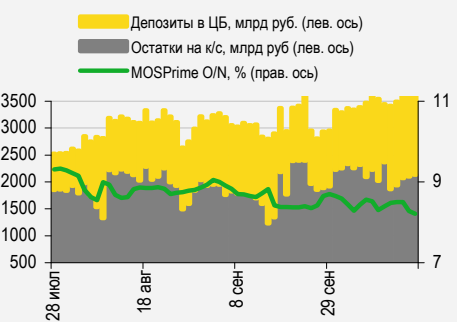


Индикаторы денежного рынка

RUB млрд.	Изменение, RUB млрд			
	знач.	за ден.	за нед.	за мес.
Долг по опер. РЕПО с ЦБ	7	(0,3)	(6,2)	(30)
Остатки на к/с	2 152	16,7	284,7	381,1
Депозиты в ЦБ	1 536,2	0,8	(10,7)	369,1

MOSPrime O/N, %	Изменение, б.п.			
	знач.	за ден.	за мес.	YTD
MOSPrime O/N, %	8,21	(7)	(19)	(17)

	Изменение, %			
	знач.	за ден.	за мес.	YTD
USD RUB	57,57	0,5	(0,9)	(4,5)
EUR RUB	67,93	0,9	(2,5)	7,8



Сырьевые рынки

	Изменение, %			
	знач.	за ден.	за мес.	YTD
Золото, \$/унция	1 290	0,7	(1,6)	12,0
Brent, \$/барр.	57,57	(1,5)	4,9	3,9
S&P Металлы, инд.	1 384	0,2	3,7	23,3
S&P С/х прод., инд.	384	0,4	(0,6)	(11,0)

Источники: Bloomberg, оценки УРАЛСИБа

СТРАТЕГИЯ

ВНЕШНИЙ РЫНОК

Доходность базового актива вчера днем снижалась, поддерживая цены российских суверенных евробондов, однако падение нефтяных котировок оказывало противоположный эффект, и по итогам дня бумаги подорожали умеренно. Вечером доходность UST пошла вверх на ожиданиях налоговой реформы в США, что еще не учтено российским рынком. стр. 2

ВНУТРЕННИЙ РЫНОК

После аукционов Минфина на рынке рублевого госдолга наступило затишье, по итогам вчерашнего дня котировки ОФЗ показали нейтральную динамику. Ближайшее наиболее важное для рынка событие – заседание совета директоров ЦБ по ставке, перед которым будут опубликованы очередные данные по инфляции. Если появятся предпосылки для снижения ставки на 50 б.п., то покупки ОФЗ могут возобновиться. Однако по мере сокращения кэрри-трейда приток средств иностранных инвесторов на российский рынок будет замедляться. стр. 3

ДЕНЕЖНЫЙ РЫНОК

ЦБ вновь подчеркнул краткосрочный характер нынешнего замедления инфляции, что делает маловероятным агрессивное снижение ключевой ставки. стр. 4

НОВОСТИ ЭМИТЕНТОВ

X5 RETAIL GROUP (BB/BA2/BB)

X5 Retail Group опубликовала слабые финансовые результаты за 3 кв. 2017 г. по МСФО, продемонстрировав большее, чем ожидалось, снижение рентабельности относительно предыдущего квартала. Мы рекомендуем обратить внимание на выпуск рублевых евробондов эмитента XFIRRU'20 (YTM 8,45%). стр. 5

ВКРАТЦЕ

Агентство Fitch повысило долгосрочный рейтинг дефолта эмитента ОК «РусАл» до «BB-» с «B+». Fitch также повысило долгосрочный РДЭ 100-процентной дочерней компании РусАла – РусАл Братск до «BB-» с «B+», прогноз «Стабильный». Повышение рейтингов в некоторой степени отражает недавние структурные изменения в алюминиевой отрасли, в том числе ожидания, что темпы роста мощностей по выплавке алюминия в Китае в 2018 г. и далее будут слабее, чем ожидалось. Агентство полагает, что это окажет позитивное влияние на рыночную стоимость металла и денежный поток РусАла, что приведет к сокращению скорректированного леввереджа по денежным средствам от операционной деятельности (FFO) до 3,3х в 2017 г. и его удержанию ниже 3,5х в дальнейшем. Согласно прогнозу Fitch, средняя цена алюминия в следующие четыре года составит 1900 долл. за тонну. Предыдущий прогноз оценивал стоимость металла в 1700 долл. за тонну. *Интерфакс.*

Трансфин-М установил ориентир ставки 1-го купона биржевых облигаций серии 001P-04 на уровне 10,5% годовых. Объем выпуска – 10 млрд руб. Объявленному ориентиру соответствует доходность к трехлетней оферте в размере 10,78% годовых. В ходе премаркетинга эмитент ориентировал на ставку 1-го купона 10,25–10,50% годовых и объем размещения 5 млрд руб. *Интерфакс.*

RUSSIAN INFORMER

Новости и комментарии, относящиеся к рынку акций, см. в нашем ежедневном издании **Russian Informer**.

СТРАТЕГИЯ

Внешний рынок

Доходность UST растет на ожиданиях налоговой реформы. Сенат США одобрил проект бюджета, предусматривающий увеличение дефицита, что является необходимым условием проведения налоговой реформы, поэтому известие было воспринято рынком с оптимизмом. Кроме того, вчера поступили новости о том, что советники президента Трампа предложат ему назначить на пост председателя ФРС Джона Тейлора (выступает за жесткую монетарную политику) или Джерома Пауэлла (приверженец более мягкого курса). Также вчера Дональд Трамп провел встречу с Джанет Йеллен как с одним из возможных кандидатов на пост главы Федрезерва, но комментариев по этому поводу не было. Что касается макростатистики, то данные по обращениям за пособиями по безработице оказались неожиданно сильными – их количество сократилось до рекордно низких 222 тыс. Индекс производственной активности ФРБ Филадельфии также превзошел прогнозы, но соответствует среднему с начала года уровню. Доходность UST10 вчера днем существенно снизилась, до 2,30%, в связи с некоторым повышением спроса на защитные активы, однако вечером, под влиянием новостей из Сената, восстановилась до 2,32%, и сегодня ее рост продолжается. Доллар ослаб по отношению к евро на 0,6% до 1,185. Цены на нефть значительно упали, продолжая отыгрывать данные Минэнерго США. Хотя уверенность рынка в том, что ОПЕК продлит соглашение о заморозке добычи до конца 2018 г., выросла на заявлениях Генерального секретаря картеля, это не оказало поддержки котировкам. Сегодня состоится выступление Джанет Йеллен и будет опубликована статистика по продажам на вторичном рынке жилья США.

Падение цен на нефть сдерживало рост суверенных еврооблигаций РФ. В четверг суверенным выпускам РФ удалось немного подорожать, восстановив часть потерь, понесенных накануне. Доходность базового актива в течение дня активно снижалась, что послужило главным фактором поддержки для российских бумаг, в то же время ее рост вечером еще не учтен в ценах. Нефтяные котировки вчера достаточно сильно упали, и это оказало сдерживающий эффект на российские суверенные евробонды, в результате чего они несильно прибавили в цене, как и бумаги других развивающихся рынков. Длинные суверенные выпуски РФ смогли подорожать на 0,3 п.п., а их доходности опустились на 2 б.п. Среднесрочные бумаги в цене не изменились, за исключением выпуска Russia'27 (YTM 4%), прибавившего чуть более 0,1 п.п. от номинала. Отметим также выпуск Russia'47 (YTM 5,1%), который в последние дни опережал рынок и с начала недели показал небольшой рост на 0,2 п.п., в то время как остальные суверенные бумаги на этой неделе снижались в цене. Пятилетний CDS-спред России по итогам вчерашней сессии остался на уровне 130–131 б.п.

Евробонды Global Ports продемонстрировали вчера динамику лучше рынка. В корпоративном сегменте вчера также наблюдался умеренный рост котировок. Некоторые корпоративные выпуски, впрочем, подорожали сильнее, чем суверенные бумаги, а в лидерах по-прежнему евробонды частных банков, однако их резкие ценовые колебания объясняются низкой ликвидностью. Среди еврооблигаций госбанков лучший результат показал GPBRU'perp (YTC 3,5%), его рост составил 0,2 п.п. от номинала. Бумаги ВЭБа и суборды Сбербанка подорожали на 0,1 п.п. Как и днем ранее, спросом у инвесторов вчера пользовались выпуски МКБ: суборды CRBKMO'27 (YTM 9,4%) и CRBKMO'perp (YTM 11,3%) подорожали на 2 п.п. и 2,5 п.п. соответственно, старший выпуск CRBKMO'21 (YTM 4,8%) прибавил 0,5 п.п. от номинала. «Вечный» суборд Промсвязьбанка также заметно вырос в цене – на 2,1 п.п., суборд PROMBK'21 (YTM 13,5%) – на 0,9 п.п. Отметим и «вечный» субординированный выпуск Тинькофф Банка и суборды Альфа Банка, которые прибавили по 0,2 п.п. от номинала. Длинные евробонды Газпрома выросли в цене на 0,2–0,3 п.п., выпуски ЛУКОЙЛа и Газпром нефти прибавили не более 0,1 п.п. от номинала. Среди выпусков металлургического сектора отметим IMHRUS'22 (YTM 5,5%), который подорожал на 0,2 п.п., в среднем же по сектору рост котировок оказался в пределах 0,1 п.п. Также стоит отметить евробонды Global Ports, которые выросли в цене на 0,3 п.п., снизившись в доходности 5–7 б.п. Сегодня внешний фон негативный: доходность UST10 утром значительно выросла, цены на нефть – лишь в незначительном плюсе, азиатские рынки, как и котировки фьючерсов на американские индексы движутся вверх.

Евгений Сергеев, sergeev@uralsib.ru

Внутренний рынок

После аукционов Минфина на рынке наступило затишье. Вчера оборот торгов в сегменте ОФЗ составил порядка 25 млрд руб., однако почти половина его пришлась на выпуски с плавающим купоном ОФЗ 29006 и ОФЗ 29012. Из бондов с фиксированным купоном сделки были в основном с бумагами, доразмещенными накануне в ходе аукционов: новым четырехлетним выпуском ОФЗ 25083 и шестнадцатилетним ОФЗ 26221, однако относительно среды их цены не изменились. Остальные облигации на низких объемах тоже продемонстрировали нейтральную ценовую динамику. Рынок рублевого госдолга вчера остался абсолютно безучастным к волатильности рубля, который вслед за нефтью сначала ослаб, а затем восстановил потери. Приближается наиболее важное событие для российского рублевого рынка, а именно очередное заседание совета директоров ЦБ по ставке. Перед этим, в следующую среду, будут опубликованы недельные данные по инфляции, которая уже пять недель подряд остается нулевой. Сейчас уже нет сомнений, что ставка будет пересмотрена. Как нам кажется, рынок преимущественно ждет снижения на 25 б.п., таков и наш прогноз. Если появятся какие-то предпосылки (низкие данные по инфляции или комментарии Центробанка) для более радикального снижения ставки, на 50 б.п., то вероятно возобновление покупок российских бумаг. Пока же мы думаем, что инвесторы выберут выжидательную позицию.

В сентябре приток средств нерезидентов замедлился до 80,1 млрд руб. Такая оценка содержится в опубликованном вчера ЦБ бюллетене по ликвидности и финансовым рынкам. Таким образом, в сентябре приток средств сократился по сравнению с августом, когда иностранные инвесторы приобрели рублевых госбумаг на 122 млрд руб. Сентябрьские данные оказались ниже наших расчетов (основаны на предварительной оценке внешнего долга РФ по состоянию на 1 октября), которые показали, что в сентябре приток средств был соизмерим с августовским. В результате за 3 кв. 2017 г. нерезиденты вложили в ОФЗ 243 млрд руб., при этом Минфин разместил бумаг на 468 млрд руб. за этот период. Мы считаем, что по мере сокращения кэрри-трейда приток средств иностранных инвесторов на российский рынок уменьшится.

Ольга Стерина, sterinaoa@uralsib.ru

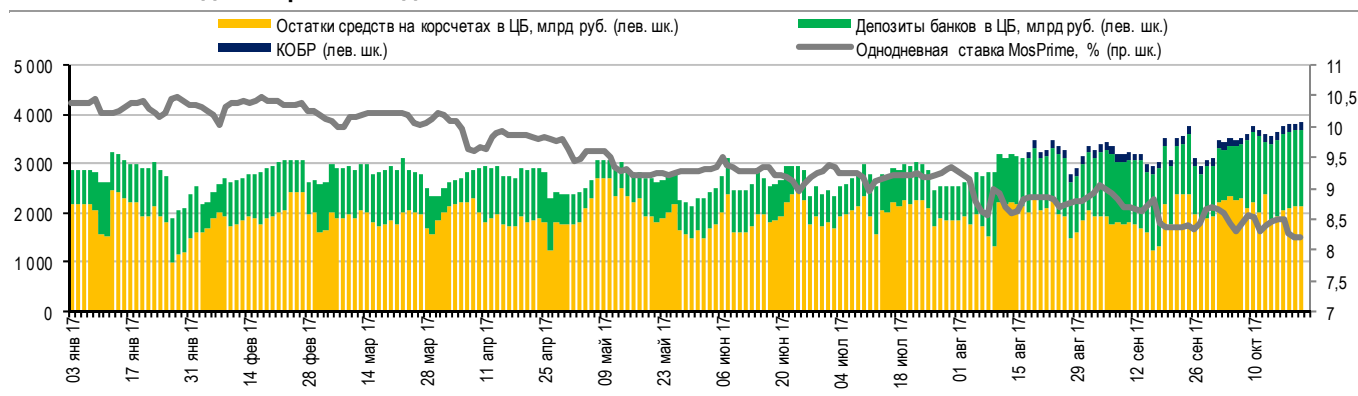
ДЕНЕЖНЫЙ РЫНОК

ЦБ считает, что влияние денежно-кредитной политики на рост ВВП ограничено

Глава департамента денежно-кредитной политики ЦБ вчера вновь дал комментарий. Игорь Дмитриев, сообщивший на этой неделе, что на ближайшем заседании ЦБ выбор будет стоять между снижением ключевой ставки на 25 или 50 б.п. (сохранение ставки на уровне 8,5% кажется маловероятным), дал вчера ряд комментариев, воспринимаемых нами как свидетельство, что денежно-кредитная политика останется в ближайшее время довольно жесткой. Во-первых, он в очередной раз подчеркнул, что нынешнее замедление инфляции стало следствием действия краткосрочных сезонных факторов. Во-вторых, замедление экономического роста, наметившееся в сентябре, также не может стать причиной более агрессивного смягчения денежно-кредитной политики – по словам Дмитриева, ЦБ не видит сейчас рисков резкого замедления роста промпроизводства, а монетарные факторы в настоящее время практически не влияют на рост ВВП. Кроме того, в опубликованном вчера обзоре ликвидности эффект от укрепления рубля для инфляции в сентябре оценен в 1 п.п. Укрепление российской валюты, по нашему мнению, связано в первую очередь с притоком средств нерезидентов в ОФЗ (свыше 80 млрд руб. в сентябре), что также можно отнести к краткосрочным факторам. Мы полагаем, что в сложившихся условиях ЦБ снизит ставку не более чем на 25 б.п. по итогам заседания на следующей неделе.

Уровень ликвидности в банковской системе продолжает расти. Остатки на корсчетах сейчас немного превышают объем, необходимый для выполнения нормативов обязательных резервов. Это может быть сигналом, что банки не рассчитывают на агрессивное снижение ставки на ближайшем заседании ЦБ.

Ключевые индикаторы ликвидности



Источники: ЦБ РФ

Ирина Лебедева, CFA, lebedevair@uralsib.ru

НОВОСТИ ЭМИТЕНТОВ

X5 Retail Group (BB/Ba2/BB)

Результаты за 3 кв. 2017 г. по МСФО разочаровали в части рентабельности

EBITDA оказалась ниже ожиданий... Вчера X5 Retail Group опубликовала финансовые результаты за 3 кв. 2017 г. по МСФО, продемонстрировавшие более сильное, чем ожидалось, сокращение рентабельности относительно предыдущего квартала. Так, выручка X5 возросла на 25% (*здесь и далее – год к году*) до 319 млрд руб. (5,4 млрд долл.), а EBITDA – на 13% до 22,4 млрд руб. (380 млн долл.), что ниже нашего прогноза на 8%, а консенсусного – на 4%. Рентабельность по EBITDA при этом сократилась на 0,8 п.п. до 7,0% против ожидавшихся нами 7,6% и прогнозируемых рынком 7,3%. Чистая прибыль увеличилась на 6% до 7,3 млрд руб. (123 млн долл.), также оказавшись хуже прогнозов.

Рентабельность снижается

Результаты X5 Retail Group за 3 кв. 2017 г. по МСФО, млн руб.					
	3 кв. 16	2 кв. 17	3 кв. 17	Изм. за кв., %	Изм. за год, %
Выручка	256 247	320 801	319 424	(0,4)	24,7
EBITDA	19 863	27 833	22 392	(19,5)	12,7
Рентабельность по EBITDA, %	7,8	8,7	7,0	(1,7) п.п.	(0,7) п.п.
Чистая прибыль	6 870	10 303	7 277	(29,4)	5,9
Чистая рентабельность, %	2,7	3,2	2,3	(0,9) п.п.	(0,4) п.п.

Источники: данные компании, оценка УРАЛСИБа

Хуже ожиданий

Фактические и прогнозные результаты X5 Retail Group, млн руб.					
	УРАЛСИБ			Консенсус	
	3 кв. 17	3 кв. 17П	Разница, %	3 кв. 17П	Разница, %
Выручка	319 424	318 831	0,2	319 430	(0,0)
EBITDA	22 392	24 231	(7,6)	23 371	(4,2)
Рентабельность по EBITDA, %	7,0	7,6	(0,6) п.п.	7,3	(0,3) п.п.
Чистая прибыль	7 277	8 118	(10,4)	7 219	0,8
Чистая рентабельность, %	2,3	2,5	(0,3) п.п.	2,3	0,0 п.п.

Источники: данные компании, оценка УРАЛСИБа

...вследствие значительного сокращения валовой маржи. Валовая прибыль X5 Retail Group в 3 кв. выросла на 21% до 75,7 млрд руб. (1,3 млрд долл.), что означает валовую рентабельность на уровне 23,7% (-0,7 п.п.). Падение валовой рентабельности отражает возросшую промоактивность с целью ускорения роста выручки в ряде товарных категорий и увеличившуюся долю формата «Пятерочка» в выручке. Общие и административные расходы (без учета расходов на долгосрочную программу мотивации и амортизации) росли чуть медленнее выручки, прибавив 23,1% и достигнув 55,6 млрд руб. (927 млн долл.).

Долговая нагрузка – на исторически минимальном уровне. Чистый долг X5 Retail Group на конец квартала составил 160 млрд руб. (2,8 млрд долл.), что предполагает мультипликатор Чистый долг/EBITDA за последние 12 месяцев на уровне 1,7 (1,8 в конце 2 кв. 2017г.) – это самое низкое значение коэффициента за всю историю компании. Руководство X5 Retail Group считает комфортным уровень долговой нагрузки в диапазоне 1,6–1,8 по показателю Чистый долг/EBITDA за последние 12 месяцев.

Рекомендуем рублевый евробонд эмитента XFINRU'20 (YTM 8,45%). В отличие от удачного предыдущего квартала, в 3 кв. 2017 г. X5 Retail Group не удалось показать быстрый рост выручки без негативного влияния на рентабельность. Но со стратегической точки зрения фокус на увеличение доли рынка, на наш взгляд, оправдан, а финансовое положение компании остается очень устойчивым. Мы рекомендуем обратить внимание на рублевый евробонд эмитента XFINRU'20 (YTM 8,45%), который торгуется с простой доходностью порядка 8,45% годовых, тогда как локальные бумаги эмитента предлагают доходность не более 8,3% годовых и менее ликвидны.

Константин Белов, belovka@uralsib.ru
Ольга Стерина, sterinaoa@uralsib.ru

КАЛЕНДАРЬ ПРЕДСТОЯЩИХ СОБЫТИЙ

Долговой рынок

20 октября	Оферта Транснефть БО-03 (15 млрд руб.). Погашение ЛСР-4 (2,8 млрд руб.).
21 октября	Оферта ВЭБ-06 (10 млрд руб.).
24 октября	Оферта АльфаБанк БО-05 (10 млрд руб.). Оферта ГПБ БО-22 (5 млрд руб.). Оферта Мегафон БО-05 (15 млрд руб.). Оферта ФСК ЕЭС-09 (5 млрд руб.). Оферта ФСК ЕЭС-11 (10 млрд руб.).
25 октября	Оферта КредЕврБ БО-10 (4 млрд руб.). Погашение Severstal '17 (0,78 млрд долл.).
27 октября	Оферта МИБ-01 (2 млрд руб.). Оферта Роснефть-04 (10 млрд руб.). Оферта Роснефть-05 (10 млрд руб.). Оферта РусГидро-09 (10 млрд руб.). Погашение SovComFlot '17 (0,8 млрд долл.).
30 октября	Оферта НЛМК БО-08 (5 млрд руб.).
31 октября	Оферта РайффайзенБ БО-01 (10 млрд руб.). Оферта РСХБ БО-09 (10 млрд руб.). Погашение Европлан-03 (3,5 млрд руб.).
1 ноября	Оферта ДельтаКредит БО-19 (5 млрд руб.).
2 ноября	Оферта РСХБ-15 (10 млрд руб.). Погашение Gazp '17 5.44% (0,5EUR). Погашение РосТелеком-17 (5 млрд руб.).
3 ноября	Оферта АИЖК-24 (6 млрд руб.). Оферта АИЖК-27 (4 млрд руб.).

Денежный рынок

25 октября	Уплата НДС, акцизов и НДСПИ
26 октября	Заседание ЕЦБ по ставке
27 октября	Заседание совета директоров ЦБ по ключевой ставке
30 октября	Уплата налога на прибыль
30 окт. – 1 ноя.	Заседание ФРС
7 ноября	Окончание периода усреднения обязательных резервов
8 ноября	Начало периода усреднения обязательных резервов
15 ноября	Уплата акцизов и взносов во внебюджетные фонды
27 ноября	Уплата НДС, акцизов и НДСПИ
28 ноября	Уплата налога на прибыль
5 декабря	Окончание периода усреднения обязательных резервов
6 декабря	Начало периода усреднения обязательных резервов
12–13 декабря	Заседание ФРС
14 декабря	Заседание ЕЦБ по ставке

15 декабря	Заседание совета директоров ЦБ по ключевой ставке и публикация доклада о ДКП Уплата акцизов и взносов во внебюджетные фонды
25 декабря	Уплата НДС, акцизов и НДСПИ

Основные финансовые показатели компаний реального сектора, представленных на рынке облигаций

Эмитент	Рейтинг (S&P/И/В)	Отчетный период	Выручка, млн долл.*	ЕБИТДА, млн долл.*	ЕБИТДА, %*	Капзатраты, млн долл.*	ОДП / Капзатраты*	Долг, млн долл.	Долг / ЕБИТДА	Чистый долг / ЕБИТДА	Ден. средства / Кр. долг	Кр. долг / Долг	Капитал / Активы	Сектор
Euras plc	BB-/Ba3/BB-	6M17	9 276	2 093	22,6	481	3,6	5 514	2,6	2,0	2,8	0,08	0,15	МГД
Nord Gold	/Ba2/BB-	6M17	1 160	366	31,5	352	1,2	986	2,7	1,8	0,8	0,46	0,43	МГД
Полкис Золото	BB-/Ba1/BB-	6M17	2 609	1 589	60,9	686	1,7	4 557	2,3	1,6	51,3	0,01	0,03	МГД
Алроса	BB+/Ba1/BB+	6M17	4 761	2 267	47,6	461	4,0	1 747	0,8	0,3	73,1	0,01	0,50	МГД
Кокс Кемерово	B-/B2/B	2016	962	179	18,6	18	5,6	846	4,3	3,9	0,2	0,47	0,19	МГД
Металлоинвест	BB/Ba2/BB	6M17	5 361	1 788	33,3	323	3,7	4 468	2,5	2,0	3,0	0,06	0,12	МГД
Мечел	//	6M17	4 853	1 159	23,9	87	3,3	7 612	6,6	6,5	0,0	0,98	-0,76	МГД
ММК	/Ba1/BB+	6M17	6 614	1 985	30,0	581	2,1	506	0,3	0,1	1,5	0,36	0,73	МГД
НЛМК	BBB-/Ba1/BBB-	6M17	8 890	2 412	27,1	487	3,4	2 414	1,0	0,7	0,8	0,38	0,62	МГД
Норильский никель	BBB-/Ba1/BBB-	6M17	8 683	3 762	43,3	1 640	1,6	8 228	2,2	1,5	2,0	0,16	0,22	МГД
Распадская	//+	6M17	748	420	56,1	62	5,7	216	0,5	0,4	0,4	0,59	0,41	МГД
UC RUSAL	/Ba3/BB-	6M17	8 851	1 768	20,0	681	1,8	8 954	5,1	4,7	0,6	0,11	0,26	МГД
Северсталь	BBB-/Ba1/BBB-	6M17	6 937	2 264	32,6	531	3,2	2 722	1,2	0,4	1,5	0,45	0,42	МГД
СУЭК	/Ba3/	2016	4 002	965	24,1	483	1,1	3 308	3,4	3,1	0,3	0,30	0,34	МГД
ТМК	B+/B1/	6M17	3 774	545	14,4	248	0,3	3 087	5,7	4,9	0,9	0,15	0,18	МГД
Яндекс	//	6M17	1 376	334	24,3	220	1,8	304	0,9	0,2	0,0	0,00	0,70	Медиа
Alliance Oil Company	//	1 кв. 17	2 508	375	15,0	91	3,1	2 132	5,7	5,2	0,3	0,25	0,28	Нефть и газ
Eurasia Drilling	BB/BB	2016	1 609	398	24,7	99	4,1	1 122	2,8	1,8	1,2	0,30	0,34	Нефть и газ
Башнефть	/Ba1/BBB-	6M17	10 300	2 195	21,3	1 153	0,8	1 890	0,8	0,8	0,2	0,16	0,48	Нефть и газ
Газпром	BB+/Ba1/BBB-	6M17	103 050	23 160	22,5	21 468	0,8	51 994	2,2	1,6	1,4	0,18	0,67	Нефть и газ
Газпром нефть	BB+/Ba1/BBB-	6M17	28 052	6 861	24,5	6 032	1,0	11 429	1,6	1,4	0,5	0,21	0,56	Нефть и газ
ЛУКОЙЛ	BBB-/Ba1/BBB-	6M17	82 197	12 119	14,7	10 339	1,1	10 983	0,9	0,5	2,6	0,18	0,67	Нефть и газ
НОВАТЭК	BBB-/Ba1/BBB-	6M17	9 104	3 233	35,5	408	7,1	3 075	1,0	0,6	1,8	0,19	0,73	Нефть и газ
Роснефть	BB+/Ba1/	6M17	89 883	18 361	20,4	13 206	0,4	56 393	2,9	2,6	0,2	0,58	0,36	Нефть и газ
Транснефть	BB+/Ba1/	6M17	14 244	6 865	48,2	5 230	1,2	12 102	1,7	1,5	0,8	0,12	0,63	Нефть и газ
X5 Retail Group	BB/Ba2/BB	6M17	19 099	1 478	7,7	1 195	0,9	2 888	1,9	1,8	0,1	0,27	0,31	Потреб. усл.
Лента	BB-/Ba3/BB	6M17	5 304	539	10,2	559	0,5	1 859	3,3	2,9	0,4	0,28	0,29	Потреб. усл.
Магнит	BB+//	2016	16 028	1 607	10,0	743	1,1	2 117	1,2	1,0	0,3	0,39	0,43	Потреб. усл.
О'КЕЙ	//+	6M17	2 851	115	4,0	61	0,4	630	5,1	4,7	0,7	0,09	0,25	Потреб. усл.
ЛенСпецСМУ ССМО	B+//	2016	477	93	19,5	8	5,3	220	2,1	1,0	2,2	0,24	0,51	Строительство
ЛСР	/B1/B	6M17	1 444	213	14,8	35	(4,4)	1 053	4,4	2,4	3,8	0,12	0,23	Строительство
VEON Ltd	BB/Ba2/	6M17	9 404	3 257	34,6	1 990	1,3	12 153	3,7	2,8	1,1	0,21	0,24	Телеком
АФК "Система"	BB/BB-	9M16	10 811	2 794	25,8	1 282	1,5	7 340	2,5	2,0	0,6	0,31	0,20	Телеком
МегаФон	BB+/Ba1/BB+	6M17	5 554	2 034	36,6	1 015	1,6	4 509	2,2	1,9	0,4	0,24	0,27	Телеком
МТС	BB+/Ba1/BB+	6M17	7 122	2 826	39,7	804	2,7	5 022	1,7	1,1	0,8	0,14	0,23	Телеком
Ростелеком	BB+//BBB-	6M17	4 891	1 550	31,7	963	1,1	3 386	2,1	2,1	0,1	0,30	0,43	Телеком
FESCO	SD/RD	9M16	540	75	13,9	20	3,7	909	12,1	11,5	0,0	0,98	-0,22	Транспорт
Globaltrans	/Ba3/BB	6M17	1 208	351	29,0	82	3,8	347	1,0	0,5	1,2	0,36	0,64	Транспорт
Аэрофлот	//B+	6M17	8 107	954	11,8	142	5,8	2 197	2,1	0,8	3,0	0,21	0,08	Транспорт
Группа НМТП	BB-/Ba3/	2016	871	658	75,5	100	5,2	1 383	2,1	1,7	1,1	0,15	0,27	Транспорт
РЖД	BB+/Ba1/BBB-	6M17	34 961	7 661	21,9	8 159	0,7	18 646	2,3	2,0	1,1	0,11	0,54	Транспорт
Совкомфлот	BB+/Ba1/BB	6M17	1 097	563	51,3	1 125	0,5	3 552	6,3	5,7	1,1	0,09	0,48	Транспорт
Трансконтейнер	/Ba3/BB+	6M17	960	132	13,8	48	2,5	130	1,0	0,3	1,8	0,35	0,68	Транспорт
Global Ports	/Ba3/BB	2016	325	224	69,0	16	12,7	0	0,0	0,0	0,0	0,00	0,00	Транспорт
Еврохим	BB-//BB	6M17	4 504	1 080	24,0	1 365	0,7	4 145	3,8	3,6	0,2	0,32	0,41	Хим. пром.
Сибур Холдинг	/Ba1/BB+	6M17	6 873	2 391	34,8	1 681	1,2	5 118	2,0	1,8	1,0	0,13	0,45	Хим. пром.
Уралкалий	BB-/Ba2/BB-	6M17	2 591	1 245	48,0	228	4,0	6 899	5,5	4,4	0,6	0,33	0,08	Хим. пром.
Фосагро	BBB-/Ba1/BB+	6M17	2 890	923	31,9	594	1,0	2 006	2,1	2,0	0,2	0,34	0,39	Хим. пром.
МОЭСК	BB-/Ba2/BB+	6M17	2 366	580	24,5	400	1,1	1 465	2,4	2,3	0,1	0,19	0,51	Электроэнерг.
РусГидро	BB/Ba2/BB+	6M17	6 033	1 207	20,0	1 012	1,0	2 759	2,3	1,1	1,5	0,36	0,68	Электроэнерг.
ФСК	BB+/Ba1/BBB-	6M17	3 982	1 966	49,4	1 302	1,1	4 338	2,1	1,8	2,0	0,08	0,66	Электроэнерг.

* За последние 12 мес.

Отчетность по МСФО/US GAAP

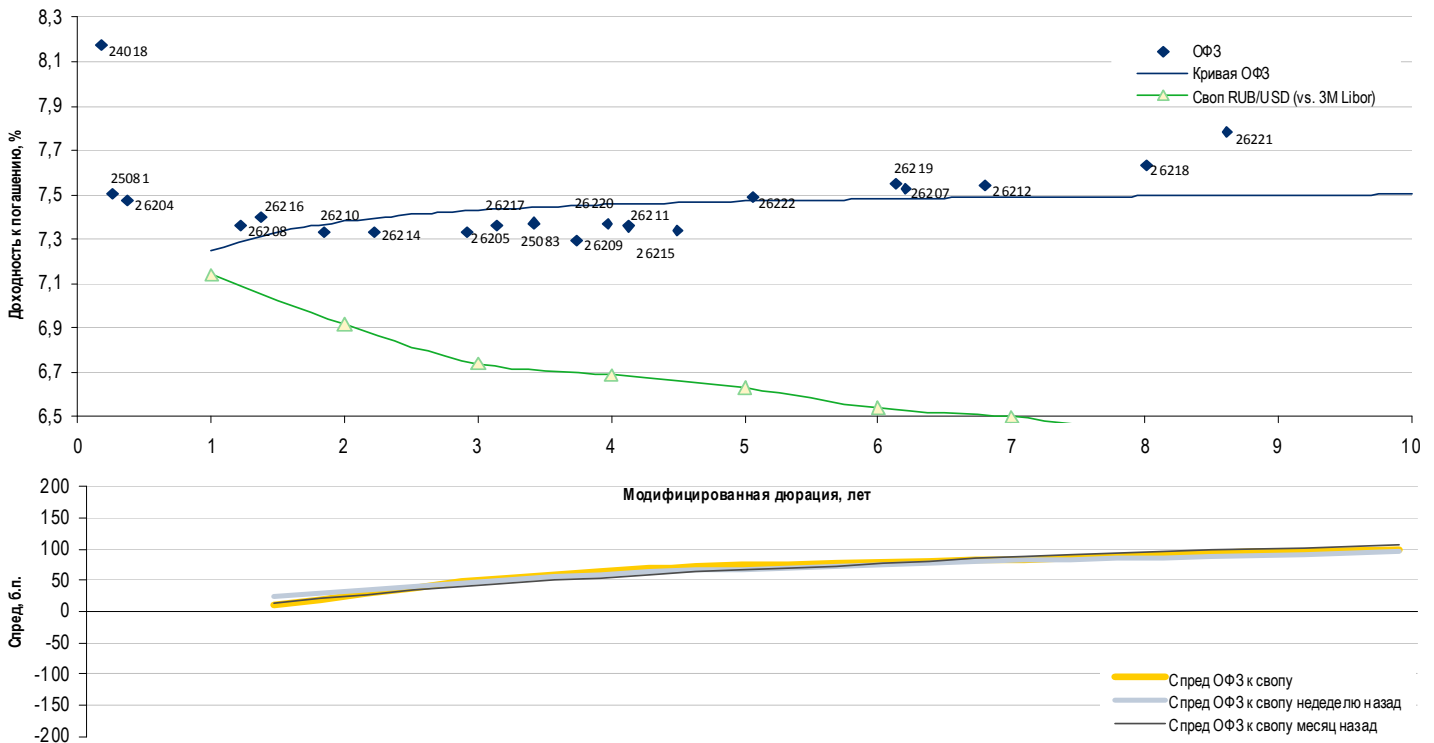
Основные финансовые показатели банков, представленных на рынке облигаций, 2 кв. 2017

Эмитент	Рейтинг (S&P/MF)	Активы, млн руб.	Рэнкинг по активам	Доля ликвидных средств, %	Кредиты/ Депозиты	ЧПМ 12 мес., %	ROAA 12 мес., %	Квартальная чистая прибыль, млн руб.	Доля просроченных кредитов, %	Норма резервирования, %	Расходы/ Доходы 12 мес.	Стоимость риска 12 мес., %	Капитал/ Активы, %
Абсолют Банк	/B1/B+	262 028	30	5,9	0,89	3,57	-2,12	-1 195	4,2	8,8	1,05	3,00	7,0
Авангард	/B2/	122 275	52	17,3	0,77	6,16	0,87	166	12,8	24,7	0,38	9,25	17,0
Ак Барс	/B2/BB-	436 244	20	7,2	0,60	2,83	0,16	187	4,2	12,4	0,51	6,34	13,9
Альфа-Банк	BB-/Ba2/BB+	2 348 129	8	9,5	0,94	4,29	1,68	29 109	8,5	12,4	0,74	-0,85	10,7
Банк Москвы	/Ba2/	364 224	23	0,0	0,14	4,00	-4,58	125	90,4	59,0	0,32	5,87	15,1
Банк Санкт-Петербург	/B1/BB-	555 849	18	9,2	1,10	4,00	0,74	2 564	5,5	10,2	0,43	2,67	9,8
Банк ФК Открытие	B+/Ba3/	2 431 046	7	4,0	1,08	1,37	0,57	1 712	7,6	8,3	0,68	0,25	6,9
ББР Банк	//	48 326	92	9,4	0,96	7,55	1,90	151	3,0	11,4	0,48	2,25	9,1
Бинбанк	B//	1 123 304	12	6,6	0,24	2,75	1,78	473	9,7	9,0	1,05	-3,23	6,2
Восточный экспресс	/Саа1/B-	220 210	36	9,4	0,65	11,87	-0,81	2 401	21,5	35,4	1,24	-3,68	15,8
ВТБ	BB+/Ba2/	9 011 523	2	4,0	1,13	2,62	0,63	19 177	2,2	4,2	0,36	1,68	14,9
ВТБ24	/Ba2/	3 243 959	4	6,1	0,69	5,95	2,03	19 620	6,1	7,2	0,74	-0,62	8,9
Газпромбанк	BB+/Ba2/BB+	5 150 237	3	9,1	1,10	3,19	2,15	5 115	2,5	7,1	0,45	-0,94	9,2
Глобэкс	BB-/BB-	130 512	49	8,2	0,99	2,29	-16,93	495	16,2	16,8	1,84	19,69	15,3
ДельтаКредит	/Ba2/BBB-	163 763	46	3,0	27,32	2,88	1,24	170	0,7	5,1	0,64	-0,35	8,7
Держава	/B3/	16 520	160	4,4	0,48	4,93	4,54	401	13,2	18,6	0,45	4,59	22,9
Еврофинанс Моснарб	//B+	40 361	106	22,4	0,66	6,02	1,19	-17	5,9	7,5	0,78	-1,15	31,8
Запсибкомбанк	B+//	110 809	58	7,4	0,74	5,20	1,64	542	3,3	7,1	0,62	0,83	13,0
Зенит	/B1/BB	246 414	31	10,7	1,23	2,00	-1,89	-210	5,6	8,1	0,84	3,74	14,6
Инвестторгбанк АКБ	/Саа3/	116 920	55	9,7	0,67	0,92	-1,08	-526	57,1	12,7	1,23	0,61	0,5
ИНГ Банк (Евразия)	/Ba2/BBB-	197 233	42	2,6	0,61	1,94	1,25	752	0,0	0,7	0,49	0,61	17,4
Интеза	//BBB-	53 968	86	10,9	1,45	5,89	-0,12	-269	16,9	15,4	1,22	-2,00	21,0
Кредит Европа	/B1/BB-	109 045	59	6,2	1,28	8,66	0,93	652	11,3	18,7	0,80	1,05	16,6
Локо-Банк	/B1/B+	76 754	70	8,6	0,93	6,59	2,16	296	6,9	8,3	0,51	2,37	19,2
Металлинвестбанк	/B2/	65 841	81	10,5	0,83	3,55	1,99	415	4,0	9,1	0,67	-0,57	13,2
МИА	/Ba3/	21 927	142	6,2	3,03	5,16	-2,33	-683	24,4	19,3	0,51	8,39	34,9
МИНБ АКБ	//	277 387	29	7,4	0,90	2,76	-0,67	-513	2,1	4,1	0,99	0,72	8,0
МКБ	BB-/Ba3/BB-	1 395 684	9	4,5	1,26	3,08	0,18	-2 477	2,5	8,3	0,39	2,58	6,4
МСП Банк	BB-/Ba2/	99 642	64	26,4	206,78	3,74	0,93	2 112	10,1	15,9	0,43	0,77	17,0
Национальный станд	/B3/	31 879	117	3,2	0,90	3,42	-1,23	-17	1,0	9,6	1,00	2,44	15,3
Пересвет	B+//	212 591	39	0,9	1,85	-2,66	34,29	71 613	55,4	8,8	-0,02	-34,03	10,7
Промсвязьбанк	BB-/Ba3/	1 219 776	10	19,7	0,82	4,11	1,20	4 424	10,0	11,9	0,55	0,90	7,4
Райффайзенбанк	/Ba2/BBB-	806 805	13	6,4	1,10	6,67	3,37	7 698	4,6	5,3	0,65	-1,82	15,1
Ренессанс Кредит	B-/B2/	102 441	62	5,8	0,99	15,93	4,15	1 094	6,8	14,6	0,47	6,99	17,4
РН Банк	//	68 828	74	6,4	4,54	10,21	2,94	594	0,6	3,5	0,34	2,20	17,6
Росбанк	/Ba2/BBB-	802 570	14	9,4	0,90	3,92	0,94	708	8,5	6,9	0,84	-0,76	15,4
Россельхозбанк	/Ba2/BB+	2 804 824	5	6,3	0,92	2,83	0,02	46	10,3	6,7	0,91	0,21	9,0
Российский капитал	//BB-	373 635	22	5,1	0,97	1,12	-1,92	-1 044	19,6	7,7	1,65	1,14	15,6
Росскимбанк	//	71 227	73	11,7	2,11	3,54	1,50	253	7,7	5,2	0,59	0,56	29,3
Русский Стандарт	CCC+/Саа2/	332 379	26	4,6	0,44	4,95	1,34	5 540	40,6	40,7	0,53	7,41	14,8
Русфинанс	/Ba2/BBB-	96 483	66	1,3	7,32	9,04	1,22	-217	9,0	12,2	0,79	1,27	20,1
Сбербанк	/Ba2/BBB-	22 251 938	1	6,5	0,99	6,14	2,71	161 975	2,8	6,3	0,44	0,67	14,2
Связь Банк	BB-/BB-	230 937	34	8,2	1,08	3,35	-3,65	2 483	8,7	9,5	0,76	6,50	12,1
СМП Банк	//	326 761	27	4,2	0,68	1,28	0,21	495	2,9	2,0	0,66	0,44	8,1
Совкомбанк	B+/B1/BB-	580 758	17	5,7	0,59	3,82	2,11	2 041	5,4	9,1	0,52	2,65	9,2
ТКБ	/B1/	183 933	43	8,0	1,04	3,62	-0,93	-296	13,7	11,5	0,66	3,06	9,2
ТКС	/B1/BB-	222 244	35	3,9	0,73	21,50	8,13	4 512	8,9	16,0	0,62	0,38	16,6
Тойота Банк	//	53 748	88	6,9	3,02	6,25	1,73	110	2,6	5,1	0,43	0,98	18,9
УБРиР	B-//	410 082	21	4,9	0,45	-0,46	0,23	40	1,2	2,8	0,58	3,02	4,1
Фольксваген Банк Рус	BB+//	30 792	119	3,2	63,02	10,34	4,53	76	1,5	2,9	0,36	0,54	45,4
ХКФ Банк	//B+	213 848	38	5,9	0,94	12,98	4,96	3 007	5,0	8,3	0,42	6,24	18,1
Центр-инвест	/Ba3/	97 648	65	10,8	1,09	6,13	0,67	241	3,9	6,9	0,58	2,55	12,2
Экспобанк	//B+	67 798	78	4,7	0,52	3,86	4,15	457	3,3	3,2	0,41	-1,08	20,5

Отчетность по РСБУ (101 и 102 банковские формы)

Рынок ОФЗ

Выпуск	Объем, млн руб.	Купон, %	Дата		Месяцев до погаш	Цена	Торговый объем, млн руб.	Спред к свопу	Изменение цены			Котировки		Доходность, %		Дюр., лет
			купона	погаш					день	неделя	месяц	покупка	продажа	погаш.	текущ.	
ОФЗ-24018	200 000	10,46	27.12.17	27.12.17	2,2	100,43	1601	57	0,00	(0,03)	(0,23)	100,42	100,42	8,18	10,09	0,17
ОФЗ-25081	145 731	6,20	31.01.18	31.01.18	3,4	99,66	303	14	0,03	0,11	0,12	99,65	99,66	7,51	6,14	0,27
ОФЗ-26204	146 727	7,50	15.03.18	15.03.18	4,8	100,05	278	19	0,03	0,06	0,02	100,05	100,14	7,48	7,44	0,37
ОФЗ-26208	150 000	7,50	28.02.18	27.02.19	16,3	100,33	24	27	0,03	0,07	0,26	100,30	100,33	7,37	7,40	1,22
ОФЗ-26216	250 000	6,70	15.11.17	15.05.19	18,8	99,16	365	35	(0,02)	0,01	0,31	99,15	99,20	7,40	6,57	1,37
ОФЗ-24019	108 215		18.04.18	16.10.19	23,9	102,22	395		(0,11)	(0,32)	(0,56)	102,25	102,30			
ОФЗ-26210	150 000	6,80	13.12.17	11.12.19	25,7	99,20	104	38	(0,01)	0,02	0,61	99,21	99,23	7,33	6,70	1,85
ОФЗ-29011	250 000	10,43	31.01.18	29.01.20	27,3	103,98	613		0,22	(0,02)	(0,53)	103,98	104,00		9,82	
ОФЗ-26214	190 768	6,40	29.11.17	27.05.20	31,2	98,11	56	46	0,07	0,06	0,74	98,15	98,20	7,33	6,36	2,22
ОФЗ-26205	150 000	7,60	18.04.18	14.04.21	41,8	101,21	493	58	0,21	0,04	0,64	101,25	101,35	7,33	7,51	2,92
ОФЗ-26217	290 000	7,50	21.02.18	18.08.21	46,0	100,86	516	63	0,14	0,01	0,69	100,90	101,00	7,37	7,35	3,14
ОФЗ-25083	20 000	7,00	20.06.18	15.12.21	49,9	99,11	5778	65				99,10	99,16	7,37	7,05	3,42
ОФЗ-26209	146 118	7,60	24.01.18	20.07.22	57,0	101,71	627	59	0,06	0,31	1,07	101,65	101,70	7,30	7,35	3,74
ОФЗ-29012	176 086	10,32	22.11.17	16.11.22	60,9	103,40	1393		0,26	0,00	(0,30)	103,38	103,39		9,59	
ОФЗ-26220	350 000	7,40	13.12.17	07.12.22	61,6	100,66	1274	68	0,08	(0,03)	0,91	100,67	100,70	7,37	7,17	3,97
ОФЗ-26211	150 000	7,00	31.01.18	25.01.23	63,2	99,00	30	68	0,02	0,20	1,14	98,90	99,05	7,36	6,96	4,13
ОФЗ-26215	250 000	7,00	21.02.18	16.08.23	69,9	98,99	34	68	0,15	0,19	1,04	98,90	99,00	7,34	6,99	4,50
ОФЗ-52001	164 043	2,50	21.02.18	16.08.23	69,9	95,65	150		(0,07)	0,05	(0,50)	95,62	95,95			
ОФЗ-26222	191 213	7,10	25.10.17	16.10.24	83,9	98,63	564	86	0,15	(0,07)	0,63	98,65	98,75	7,49	6,97	5,06
ОФЗ-29006	400 000	10,61	07.02.18	29.01.25	87,4	108,22	6226		0,36	0,14	(0,43)	108,21	108,26		9,62	
ОФЗ-26219	350 000	7,75	28.03.18	16.09.26	106,9	102,14	1137	102	0,17	0,03	0,43	102,11	102,20	7,55	7,55	6,13
ОФЗ-26207	320 637	8,15	14.02.18	03.02.27	111,5	105,03	212	100	0,07	(0,08)	0,22	105,00	105,10	7,53	7,66	6,21
ОФЗ-26212	241 072	7,05	31.01.18	19.01.28	123,1	97,45	194	104	0,08	(0,01)	(0,05)	97,54	97,55	7,54	7,12	6,81
ОФЗ-26218	250 000	8,50	04.04.18	17.08.31	167,0	108,60	6	120	0,26	0,10	0,39	108,51	108,60	7,63	7,80	8,01
ОФЗ-26221	255 741	7,70	11.04.18	23.03.33	185,2	100,55	5051	138	0,31	0,10	0,75	100,60	100,64	7,78	7,64	8,62



Недавние размещения

Выпуск	Дата погашения	Дата аукциона	Объем предложения, млн руб.	Объем спроса, млн руб.	Размещенный объем, млн руб.	Итоговый объем выпуска, млн руб.	Цена		Доходность		Дюрация, лет
							отсечения	средневзв.	по цене отсечения	средневзв.	
ОФЗ-26221	23.03.33	18.10.17	10 000	48 442	10 000	255 741	100,66	100,68	7,77	7,77	8,62
ОФЗ-25083	15.12.21	18.10.17	20 000	83 493	20 000	20 000	98,90	98,94	7,43	7,42	3,43
ОФЗ-26222	16.10.24	11.10.17	10 000	31 590	10 000	191 213	98,49	98,53	7,51	7,51	5,08
ОФЗ-26207	03.02.27	11.10.17	20 000	84 856	20 000	320 637	104,93	104,97	7,54	7,54	6,23
ОФЗ-26221	23.03.33	04.10.17	20 000	68 480	20 000	245 741	99,45	99,52	7,91	7,90	8,20
ОФЗ-26220	07.12.22	04.10.17	8 946	48 148	8 946	350 000	99,72	99,78	7,60	7,59	3,99
ОФЗ-26222	16.10.24	27.09.17	20 000	32 351	20 000	181 213	97,00	97,06	7,80	7,79	5,09
ОФЗ-26214	27.05.20	27.09.17	20 000	18 635	5 022	190 768	97,20	97,21	7,72	7,71	2,27
ОФЗ-29012	16.11.22	20.09.17	15 000	36 597	15 000	176 086	103,71	103,71			

Рынок рублевых облигаций

Выпуск	Объем, млн	Купон, %	Дата			Месяцев до		Цена	Изм.	Торговый объем, шт	Котировки		Доходность, %			Дюр, лет	Рейтинг F/M/S	Сектор
			купона	оферты	погаш	офрт	погаш				покупка	продажа	офрт	погаш	текущ			
КОРПОРАТИВНЫЕ РУБЛЕВЫЕ ОБЛИГАЦИИ																		
Вертолеты БО-01	10 000 R	11,90	25.01.18	19.01.23 C	15.01.26	63,0	98,9				92,76					BB+/Ba2/	Машиностр. и пр.	
Вертолеты БО-02	5 000 R	7,50	23.11.17		16.11.23		72,9				96,00					BB+/Ba2/	Машиностр. и пр.	
Вертолеты-01	5 000 R	8,25	20.10.17		20.04.18		6,0				97,28					BB+/Ba2/	Машиностр. и пр.	
Вертолеты-02	10 000 R	8,25	20.10.17		20.04.18		6,0	99,51	40	96,00	99,50		9,49	7,96	0,44	BB+/Ba2/	Машиностр. и пр.	
ГЕОТЕК-1	3 000 R	3,00	18.04.18		17.10.18		11,9	50,65	9 254	50,02	50,24		105,39	5,92	0,48		Машиностр. и пр.	
Гидромаш- БО-01	3 000 R	10,75	20.02.18	21.02.20	09.02.27	28,1	111,7	104,85	1 766	104,02	104,85	8,58		10,09	1,93		Машиностр. и пр.	
ГСС БО-4	1 030 R	0,10	26.12.17	29.12.17	24.12.19	2,3	26,1			97,00	98,98					BB-/	Машиностр. и пр.	
ГСС БО-5	3 000 R	9,45	23.11.17		21.05.20		31,0	100,01	165	100,01	100,45		9,66	9,10	2,07	BB-/	Машиностр. и пр.	
ГСС БО-ПО1	2 500 R	12,00	21.11.17		17.05.22		54,9									BB-/	Машиностр. и пр.	
ДОК-15-1	1 816 R	17,00	15.11.17		04.11.26		108,6	100,00	351	100,01			18,11	16,51	3,93		Машиностр. и пр.	
Иркут БО-4	5 000 R	9,00	13.11.17	14.11.18	06.11.23	12,8	72,6	100,69		41	100,20	100,70	8,47		8,61	0,92	/Ba3/	Машиностр. и пр.
Калашников-001P-1	3 000 R	10,90	26.10.17	28.04.20	21.04.22	30,3	54,0	105,22	30	105,00	105,22	8,73		9,87	1,99		Машиностр. и пр.	
Камаз БО-04	3 000 R	12,10	27.11.17		23.11.20		37,2			102,02	104,04					/B1/	Машиностр. и пр.	
Камаз БО-05	2 000 R	11,50	15.12.17	19.06.18	12.06.20	8,0	31,8			99,01						/B1/	Машиностр. и пр.	
Камаз БО-12	5 000 R	11,24	01.02.18		18.07.30		153,0			70,00						/B1/	Машиностр. и пр.	
Камаз БО-13	5 000 R	10,39	21.12.17		05.12.30		157,6									/B1/	Машиностр. и пр.	
Камаз БО-14	5 000 R	9,92	11.12.17	11.12.17 C	24.11.31	1,7	169,2			89,36						/B1/	Машиностр. и пр.	
Камаз БО-15	5 000 R	9,63	19.12.17	19.12.17 C	02.12.31	2,0	169,5									/B1/	Машиностр. и пр.	
КОНЦ1	2 000 R	12,50	10.04.18		06.04.32		173,7										Машиностр. и пр.	
ОАК-1	46 280 R	8,00	06.03.18		17.03.20		28,9			60,01							Машиностр. и пр.	
ОДК-1	6 642 R	10,75	08.12.17		10.06.26		103,7										Машиностр. и пр.	
ОДК-2	2 569 R	8,80	11.04.18		17.04.23		65,9										Машиностр. и пр.	
ОДК-3	2 927 R	11,50	22.12.17		26.06.24		80,3										Машиностр. и пр.	
ОДК-4	21 076 R	11,50	13.04.18		24.04.20		30,1										Машиностр. и пр.	
СилМаш БО-01	5 000 R	12,30	25.10.17	31.10.18	15.10.25	12,4	95,9	101,58	6	99,00	101,55	10,89		11,44	0,84	/B2/	Машиностр. и пр.	
СилМаш БО-02	5 000 R	12,30	25.10.17	31.10.18	15.10.25	12,4	95,9			101,50	101,80					/B2/	Машиностр. и пр.	
СилМаш БО-03	5 000 R	9,95	26.03.18	30.09.19	14.09.26	23,3	106,9	99,50	23	98,50	99,50	10,50		9,93	1,62	/B2/	Машиностр. и пр.	
СилМаш БО-04	5 000 R	9,95	26.03.18	30.09.19	14.09.26	23,3	106,9	99,30	1 729	99,30	99,40	10,62		9,95	1,62	/B2/	Машиностр. и пр.	
СилМаш БО-05	5 000 R	10,25	06.12.17	11.12.19	25.11.26	25,7	109,2	100,00	4	98,25	100,00	10,50		9,88	1,72	/B2/	Машиностр. и пр.	
СилМаш БО-06	5 000 R	10,25	11.12.17	16.12.19	30.11.26	25,9	109,4			95,25						/B2/	Машиностр. и пр.	
СилМаш-02	10 000 R	9,30	05.04.18	08.10.20	28.09.23	35,6	71,3			96,51	98,00					/B2/	Машиностр. и пр.	
СистБез01	0 R	15,00	10.08.18		05.08.22		57,5										Машиностр. и пр.	
Соллерс-Финанс-1	2 500 R	12,25	14.11.17		11.02.20		27,7			102,72	103,59						Машиностр. и пр.	
СолЛесЗав-1	3 000 R	10,00	04.04.18		29.09.21		47,3										Машиностр. и пр.	
Спектр-1	3 000 R	11,00	12.03.18		12.03.26		100,8			99,01	100,10						Машиностр. и пр.	
ТрансМашХ ПБО-1	10 000 R	9,95	06.02.18		04.02.20		27,5	103,96	0,11	140	103,80	103,90	8,18	9,39	1,92		Машиностр. и пр.	
УОМЗ ПО БО-01	1 500 R	13,10	08.12.17		07.06.19		19,6	107,00	2	104,00	106,00		8,58	11,72	1,35	/B	Машиностр. и пр.	
УОМЗ ПО БО-03	2 000 R	14,25	26.12.17		25.12.18		14,2			104,00	107,60					/B	Машиностр. и пр.	
УралВагон БО-1	6 000 R	9,00	11.01.18	16.01.18	09.07.20	2,9	32,6	99,78	28	99,48	99,95	10,11		8,81	0,21		Машиностр. и пр.	
УралВагон БО-2	5 000 R	9,00	11.01.18	16.01.18	09.07.20	2,9	32,6	99,92	37	99,54	100,00	9,46		8,80	0,21		Машиностр. и пр.	
УралВагон3-1	3 000 R	11,50	07.12.17		07.12.17		1,6			99,84	100,10						Машиностр. и пр.	
УралВагон3-2	3 000 R	9,00	20.02.18		20.02.18		4,0	99,72	18	99,66	99,76		10,03	8,90	0,31		Машиностр. и пр.	
Uranium-1	14 300 R	0,00	29.11.17		24.11.21		49,2										BB-/Ba3/	МГД
Uranium-2	12 500 R	10,25	16.02.18	19.08.20	11.08.23	34,0	69,7	100,98	1,98	2	99,01	100,98	10,07	9,98	2,26		BB-/Ba3/	МГД
АМЕТ БО-01	1 000 R	10,50	25.12.17		17.06.24		80,0	100,06		168 036	99,02	99,25		10,16			МГД	
Бор ГХК-1	4 000 R	10,00	21.12.17		20.12.18		14,0											МГД
ЕвразХолдинг-001P-01	15 000 R	12,60	27.03.18		23.03.21		41,1	112,53	0,15	3 837	111,00	112,70	8,49	11,12	2,68		BB-/Ba3/BB-	МГД
ЕвразХолдинг-8	15 000 R	12,95	27.12.17	01.07.19	18.06.25	20,4	92,0	107,01	0,01	233	107,00	107,30	8,56	11,66	1,40		BB-/Ba3/BB-	МГД
Заречная-01	3 000 R		22.12.17		21.12.18		14,0				0,01							МГД
Металлоинв БО-01	10 000 R	11,85	31.10.17	29.10.19 C	21.10.25	24,3	96,1			92,83							BB/Ba2/BB	МГД
Металлоинв БО-02	10 000 R	10,95	27.03.18	26.03.21	17.03.26	41,2	100,9			108,77	108,90						BB/Ba2/BB	МГД
Металлоинв БО-07	5 000 R	11,90	22.02.18	16.02.23 C	12.02.26	63,9	99,8										BB/Ba2/BB	МГД
Металлоинв БО-08	5 000 R	10,95	27.03.18	26.03.21	17.03.26	41,2	100,9	108,80		580	108,77	109,00	8,12	10,00	2,73		BB/Ba2/BB	МГД
Металлоинв-02	5 000 R	8,90	02.02.18	07.02.18	27.01.23	3,6	63,3	100,15	(0,05)	15 000	94,22	100,40	8,46	8,73	0,27		BB/Ba2/BB	МГД
Металлоинв-03	5 000 R	8,90	02.02.18	07.02.18	27.01.23	3,6	63,3			99,01	100,40						BB/Ba2/BB	МГД
Мечел-04	5 000 R		18.01.18		15.07.21		44,8			88,51	99,95							МГД
Мечел-15	5 000 R	8,00	13.02.18		09.02.21		39,7			81,02								МГД
Мечел-16	5 000 R	8,00	13.02.18		09.02.21		39,7	71,73	2	75,00			21,08	10,94	2,35			МГД
Мечел-17	5 000 R	12,50	30.11.17		27.05.21		43,2	95,75	0,25	1	95,35	95,74	12,84	12,43	2,56			МГД
Мечел-18	5 000 R	12,50	30.11.17		27.05.21		43,2	95,35	0,26	3 894	95,25	95,35	13,00	12,48	2,55			МГД
Мечел-19	5 000 R	12,50	05.12.17		01.06.21		43,4	95,79	0,71	1	95,32	95,77	12,83	12,45	2,57			МГД
НЛМК БО-08	5 000 R	11,10	26.10.17	30.10.17	16.10.25	0,3	95,9	100,00	0,00	10	99,50	100,00	11,10	10,54	0,02		BBB-/Ba1/BBB-	МГД
НорНикель БО-5	15 000 R	11,60	16.02.18	12.02.21 C	06.02.26	39,8	99,6	111,00		1	102,50		7,92	9,87	2,62		BBB-/Ba1/BBB-	МГД
Полус Золото БО-1	5 000 R	12,10	11.01.18	15.07.21	03.07.25	44,8	92,5			113,10							BB-/Ba1/BB-	МГД
Полус Золото БО-2	5 000 R	12,10	11.01.18	15.07.21	03.07.25	44,8	92,5			111,00							BB-/Ba1/BB-	МГД
Полус Золото БО-3	5 000 R	12,10	11.01.18	15.07.21	03.07.25	44,8	92,5										BB-/Ba1/BB-	МГД
Правоурымское-01	3 000 R	9,00	26.12.17		26.12.19</													

Рынок рублевых облигаций

Выпуск	Объем, млн	Купон, %	Дата			Месяцев до		Цена	Изм.	Торговый объем, шт	Котировки		Доходность, %			Дюр, лет	Рейтинг F/M/S	Сектор
			купона	оферты	погаш	офрт	погаш				покупка	продажа	офрт	погаш	текущ			
КОРПОРАТИВНЫЕ РУБЛЕВЫЕ ОБЛИГАЦИИ																		
ГрФин-01P-02	3 000 R	11,50	23.11.17	18.05.18	13.05.27	6,9	114,8										Медиа	
ГрФин-01P-03	5 000 R	11,50	04.12.17	07.06.18	24.05.27	7,6	115,2										Медиа	
ГрФин-01P-04	25 000 R		14.07.32		14.07.32		176,9										Медиа	
ГрФин-01P-05	40 000 R		14.07.32	02.11.17	14.07.32	0,4	176,9										Медиа	
АльянсНК-4	5 000 R	11,25	05.12.17	08.06.18	01.06.21	7,6	43,4	88,88	1,88	1 016	87,60	89,99		12,09			Нефть и газ	
АльянсНК-6	5 000 R	11,25	08.12.17	13.06.18	04.06.21	7,8	43,5				86,00	92,00					Нефть и газ	
Башнефть 001P-01R	10 000 R	9,50	21.12.17		12.12.24		85,8				82,35					BBB-/Ba1/	Нефть и газ	
Башнефть 001P-02R	10 000 R	9,50	21.12.17		14.12.23		73,8				92,83					BBB-/Ba1/	Нефть и газ	
Башнефть 001P-03R	5 000 R	9,40	29.01.18		22.01.24		75,1				91,41					BBB-/Ba1/	Нефть и газ	
Башнефть БО-02	10 000 R	10,50	21.11.17	18.05.23	12.05.26	66,9	102,8				85,00					BBB-/Ba1/	Нефть и газ	
Башнефть БО-03	5 000 R	12,00	17.11.17	19.05.20	09.05.25	31,0	90,7				85,00					BBB-/Ba1/	Нефть и газ	
Башнефть БО-04	5 000 R	12,00	27.11.17	27.05.20	19.05.25	31,2	91,0				60,00					BBB-/Ba1/	Нефть и газ	
Башнефть БО-05	10 000 R	10,70	20.11.17	22.11.18	13.05.24	13,1	78,8				96,01					BBB-/Ba1/	Нефть и газ	
Башнефть БО-06	10 000 R	10,90	08.11.17	05.05.21 C	29.04.26	42,5	102,3				104,05					BBB-/Ba1/	Нефть и газ	
Башнефть БО-07	5 000 R	12,10	12.12.17	11.06.21	03.06.25	43,7	91,5				85,00					BBB-/Ba1/	Нефть и газ	
Башнефть БО-08	10 000 R	10,90	08.11.17	04.05.22 C	29.04.26	54,5	102,3				85,01					BBB-/Ba1/	Нефть и газ	
Башнефть БО-09	5 000 R	9,30	26.10.17	26.10.22	15.10.26	60,2	107,9				85,01					BBB-/Ba1/	Нефть и газ	
Башнефть БО-10	5 000 R	9,50	21.12.17	17.12.24	10.12.26	86,0	109,7				82,35					BBB-/Ba1/	Нефть и газ	
Башнефть-4	10 000 R	0,10	09.02.18	15.02.18	04.02.22	3,9	51,6				95,26	99,82				BBB-/Ba1/	Нефть и газ	
Башнефть-6	10 000 R	8,65	06.02.18	12.02.18	31.01.23	3,8	63,4				100,00	100,14				BBB-/Ba1/	Нефть и газ	
Башнефть-7	10 000 R	8,85	06.02.18	10.02.20	31.01.23	27,7	63,4				95,01	102,00				BBB-/Ba1/	Нефть и газ	
Башнефть-8	5 000 R	8,65	06.02.18	12.02.18	31.01.23	3,8	63,4	100,14	(0,01)	120	98,20	100,14	8,26	8,49	0,28	BBB-/Ba1/	Нефть и газ	
Башнефть-9	5 000 R	8,85	06.02.18	10.02.20	31.01.23	27,7	63,4	101,77	(0,03)	100 708	95,01	101,90	8,14	8,55	1,94	BBB-/Ba1/	Нефть и газ	
БК Евразия БО-001P-1	5 000 R	10,25	21.12.17		21.06.19		20,0				61,89	103,49				BB/	Нефть и газ	
ГазпрНефть 001P-01R	15 000 R	8,70	11.04.18		06.04.22		53,6				101,00					BBB-/Ba1/BB+	Нефть и газ	
ГазпрНефть 001P-02R	15 000 R	8,25	06.02.18		30.07.24		81,4				86,13					BBB-/Ba1/BB+	Нефть и газ	
ГазпрНефть БО-01	5 000 R	9,40	27.02.18	26.08.21	24.07.46	46,2	345,3				102,00					BBB-/Ba1/BB+	Нефть и газ	
ГазпрНефть БО-02	10 000 R	10,65	23.03.18	23.03.18 C	16.02.46	5,1	340,1	101,08	(0,49)	311 795	101,20	101,32	8,14	10,45	0,39	BBB-/Ba1/BB+	Нефть и газ	
ГазпрНефть БО-03	10 000 R	9,80	07.12.17	10.06.19	03.05.46	19,7	342,6				90,00	103,40				BBB-/Ba1/BB+	Нефть и газ	
ГазпрНефть БО-04	10 000 R	9,40	27.02.18	26.08.21	24.07.46	46,2	345,3	104,95	0,00	233 048	102,00	105,20	8,03	8,85	3,05	BBB-/Ba1/BB+	Нефть и газ	
ГазпрНефть БО-07	15 000 R	10,65	23.03.18	23.03.18 C	16.02.46	5,1	340,1	101,41	(0,18)	1 015	101,05	101,60	7,32	10,42	0,40	BBB-/Ba1/BB+	Нефть и газ	
ГазпрНефть-04	10 000 R	8,20	10.04.18	16.04.18	09.04.19	5,9	17,6				100,00	100,20				BBB-/Ba1/BB+	Нефть и газ	
ГазпрНефть-10	10 000 R	8,90	30.01.18	05.02.18	26.01.21	3,6	39,3				100,10	100,40				BBB-/Ba1/BB+	Нефть и газ	
ГазпрНефть-12	10 000 R	8,50	29.11.17	05.12.17	23.11.22	1,5	61,2	94,69		15	99,90	100,09	73,63	8,68	0,06	BBB-/Ba1/BB+	Нефть и газ	
Газпром БО-19	15 000 R	5,10	22.11.17		21.10.43		312,2				60,01					BBB-/Ba1/BB+	Нефть и газ	
Газпром БО-20	15 000 R	5,10	22.11.17		21.10.43		312,2				60,00					BBB-/Ba1/BB+	Нефть и газ	
ГазпромК БО-5	15 000 R	8,90	14.02.18	12.02.24	03.02.27	75,8	111,5				102,87	105,99				/Ba1/BB+	Нефть и газ	
ГазпромК БО-6	15 000 R	8,90	14.02.18	12.02.24	03.02.27	75,8	111,5				92,82					/Ba1/BB+	Нефть и газ	
ГазпромК-4	5 000 R	7,55	15.02.18		15.02.18		3,9	99,80	(0,19)	575 001	99,75	99,83	8,30	7,47	0,30	BBB-/Ba1/BB+	Нефть и газ	
Ноябрьская ПГЗ-1	300 R	8,50	14.11.17		10.11.20		36,7				60,00						Нефть и газ	
Роснефть БО-001P-02	600 000 R	9,10	06.12.17	06.12.21	25.11.26	49,6	109,2									/Ba1/BB+	Нефть и газ	
Роснефть БО-001P-02	30 000 R	9,39	22.12.17	22.12.21	11.12.26	50,1	109,8				105,00	105,20				/Ba1/BB+	Нефть и газ	
Роснефть БО-001P-03	20 000 R	9,50	28.12.17		17.12.26		110,0				78,66					/Ba1/BB+	Нефть и газ	
Роснефть БО-001P-04	40 000 R	8,65	02.11.17	03.05.23	22.04.27	66,4	114,1	102,45	(0,68)	170 820	103,00	103,20	8,25	8,13	4,02	/Ba1/BB+	Нефть и газ	
Роснефть БО-001P-05	15 000 R	8,60	16.11.17		08.05.25		90,6				86,93					/Ba1/BB+	Нефть и газ	
Роснефть БО-001P-06	90 000 R	8,50	24.01.18	25.01.21	14.07.27	39,2	116,8				71,03					/Ba1/BB+	Нефть и газ	
Роснефть БО-001P-07	176 000 R	8,50	24.01.18	25.01.21	14.07.27	39,2	116,8				71,03					/Ba1/BB+	Нефть и газ	
Роснефть БО-001P-08	100 000 R	8,60	12.04.18	08.10.20	30.09.27	35,6	119,4				85,00					/Ba1/BB+	Нефть и газ	
Роснефть БО-01	15 000 R	8,90	13.02.18	14.02.19	06.02.24	15,8	75,6	105,00		20	70,75		4,99	8,35	1,20	/Ba1/BB+	Нефть и газ	
Роснефть БО-02	15 000 R	10,90	07.12.17	11.12.17	28.11.24	1,7	85,3				80,01					/Ba1/BB+	Нефть и газ	
Роснефть БО-03	15 000 R	10,90	07.12.17	11.12.17	28.11.24	1,7	85,3	107,15		50 000	64,41	107,25		9,81		/Ba1/BB+	Нефть и газ	
Роснефть БО-04	15 000 R	10,90	07.12.17	11.12.17	28.11.24	1,7	85,3									/Ba1/BB+	Нефть и газ	
Роснефть БО-05	20 000 R	7,95	18.12.17	19.12.18	11.12.23	14,0	73,7				76,27					/Ba1/BB+	Нефть и газ	
Роснефть БО-06	20 000 R	7,95	18.12.17	19.12.18	11.12.23	14,0	73,7				81,06					/Ba1/BB+	Нефть и газ	
Роснефть БО-07	20 000 R	8,90	13.02.18	14.02.19	06.02.24	15,8	75,6	101,00		75 020	100,85		8,23	8,68	1,16	/Ba1/BB+	Нефть и газ	
Роснефть БО-08	20 000 R	10,90	07.12.17	11.12.17	28.11.24	1,7	85,3									/Ba1/BB+	Нефть и газ	
Роснефть БО-09	20 000 R	10,90	07.12.17	11.12.17	28.11.24	1,7	85,3	107,25	0,15	153 581	107,05	107,25		9,80		/Ba1/BB+	Нефть и газ	
Роснефть БО-10	20 000 R	10,90	07.12.17	11.12.17	28.11.24	1,7	85,3									/Ba1/BB+	Нефть и газ	
Роснефть БО-11	30 000 R	10,90	07.12.17	11.12.17	28.11.24	1,7	85,3									/Ba1/BB+	Нефть и газ	
Роснефть БО-12	30 000 R	10,90	07.12.17	11.12.17	28.11.24	1,7	85,3									/Ba1/BB+	Нефть и газ	
Роснефть БО-13	30 000 R	10,90	07.12.17	11.12.17	28.11.24	1,7	85,3									/Ba1/BB+	Нефть и газ	
Роснефть БО-14	30 000 R	10,90	07.12.17	11.12.17	28.11.24	1,7	85,3									/Ba1/BB+	Нефть и газ	
Роснефть БО-15	175 000 R	10,40	07.12.17	14.12.17	03.12.20	1,8	37,5				74,73					/Ba1/BB+	Нефть и газ	
Роснефть БО-16	100 000 R	10,40	07.12.17	14.12.17	03.12.20	1,8	37,5				68,62					/Ba1/BB+	Нефть и газ	
Роснефть БО-17	100 000 R	10,40	07.12.17	14.12.17	03.12.20	1,8	37,5				62,01					/Ba1/BB+	Нефть и газ	
Роснефть БО-18	100 000 R	9,10	23.10.17	29.01.18	18.01.21	3,3	39,0				60,01					/Ba1/BB+	Нефть и газ	
Роснефть БО-19	50 00																	

Рынок рублевых облигаций

Выпуск	Объем, млн	Купон, %	Дата			Месяцев до		Цена	Изм.	Торговый объем, шт	Котировки		Доходность, %			Дюр, лет	Рейтинг F/M/S	Сектор			
			купона	оферты	погаш	офрт	погаш				покупка	продажа	офрт	погаш	текущ						
КОРПОРАТИВНЫЕ РУБЛЕВЫЕ ОБЛИГАЦИИ																					
Транснефть БО-05	17 000 R	10,10	19.04.18	19.04.21	09.04.26	42,0	101,7	106,50		1 000	100,00	107,40	8,09		9,48	2,82	/Ba1/BB+	Нефть и газ			
Транснефть БО-06	17 000 R	9,30	06.03.18	01.09.22	25.08.26	58,4	106,2				105,90	106,50					/Ba1/BB+	Нефть и газ			
Транснефть БО-07	17 000 R	8,75	25.10.17	19.04.24	14.04.27	78,0	113,9				90,01						/Ba1/BB+	Нефть и газ			
Транснефть БО-1Р-1	20 000 R	9,90	08.12.17		02.06.23		67,4				90,01						/Ba1/BB+	Нефть и газ			
Транснефть БО-1Р-2	10 000 R	9,65	05.01.18		30.06.23		68,3				91,01						/Ba1/BB+	Нефть и газ			
Транснефть БО-1Р-3	15 000 R	9,45	08.02.18		03.08.23		69,5				105,80	107,00					/Ba1/BB+	Нефть и газ			
Транснефть БО-1Р-4	15 000 R	9,30	05.04.18		29.09.22		59,3	106,00	0,09	189 990	106,00			7,97	8,74	3,79	/Ba1/BB+	Нефть и газ			
Транснефть БО-1Р-5	15 000 R	9,25	02.02.18		26.01.24		75,3				106,00	107,00					/Ba1/BB+	Нефть и газ			
Транснефть БО-1Р-6	20 000 R	9,00	28.03.18		24.03.21		41,1				103,20	103,70					/Ba1/BB+	Нефть и газ			
Транснефть БО-1Р-7	30 000 R	8,75	01.11.17		28.10.20		36,3	103,00	0,30	1 000	102,00	103,00		7,77	8,17	2,44	/Ba1/BB+	Нефть и газ			
Транснефть БО-1Р-8	25 000 R	7,90	19.04.18		09.10.25		95,7	100,00		1 901 281	100,04	100,05		8,06	7,90	5,61	/Ba1/BB+	Нефть и газ			
Транснефть-1	35 000 R	0,01	14.05.18	16.05.18	13.05.19	6,8	18,7				81,01	100,00					/Ba1/BB+	Нефть и газ			
Транснефть-2	35 000 R		02.10.18		01.10.19		23,4										/Ba1/BB+	Нефть и газ			
Транснефть-3	65 000 R	12,05	19.09.18		18.09.18		22,9				90,73	107,50					/Ba1/BB+	Нефть и газ			
Ямал СПГ-01	2 300 R	4,454	06.03.18				148,1											Нефть и газ			
Ямал СПГ-02	2 300 \$	4,414	09.12.17		23.11.30		157,2											Нефть и газ			
Балт Берег-01	1 000 R		22.12.17		22.12.17		2,1											Потреб. тов.			
ВолгаСп-02	1 900 R	9,00	31.08.18		29.02.24		76,4											Потреб. тов.			
ВТОРРЕС БО-1	400 R	0,00	02.02.18		01.02.19		15,4	19,93	5,78	52	13,77	19,53		249,94	0,00	0,37		Потреб. тов.			
ММИ БО-2	900 R		25.12.17		26.03.18		5,2											Потреб. тов.			
ОбКондитер БО-1	1 700 R	10,50	09.04.18	11.04.18	03.04.23	5,7	65,5										B//	Потреб. тов.			
ПраймФ БО-01	5 000 R	11,75	20.11.17	23.05.19	10.11.25	19,1	96,8											Потреб. тов.			
ПраймФ БО-02	5 000 R	11,00	12.02.18		02.02.26		99,5	100,00		58 830		100,00			10,79			Потреб. тов.			
ПраймФ-1 USD	360 \$	7,50	24.11.17	31.05.18	22.05.20	7,3	31,1											Потреб. тов.			
СибГостиница БО-002Р-	1 \$	8,20	21.02.18		19.08.20		34,0											Потреб. тов.			
Синергия БО-4	2 000 R	9,75	30.11.17		28.05.20		31,3				61,00							B+//	Потреб. тов.		
Синергия БО-5	2 000 R	12,90	01.11.17		29.04.20		30,3				65,01	106,20						B+//	Потреб. тов.		
Синергия БО-ПО1	5 000 R	9,50	12.12.17		07.06.22		55,6				101,00	101,70						B+//	Потреб. тов.		
Черкизово 1Р-01	5 000 R	12,50	10.04.18		06.10.20		35,6				100,00							/B1/	Потреб. тов.		
ДМ Центр БО-04	3 000 R	9,50	06.04.18	07.04.20	29.03.24	29,6	77,3				101,10	101,69							Потреб. усл.		
Домо БО-03	2 500 R		17.11.17		08.05.26		102,6												Потреб. усл.		
ИКС5 001Р-01	15 000 R	9,45	29.03.18	01.10.19	11.09.31	23,4	166,8	102,52		60 966	102,60			8,18	9,17	1,67	BB/Ba2/BB	Потреб. усл.			
ИКС5 001Р-02	10 000 R	8,45	24.11.17	16.11.20	07.05.32	36,9	174,7				92,83							BB/Ba2/BB	Потреб. усл.		
ИКС5 БО-4	5 000 R	11,90	17.04.18	18.04.19	11.10.22	17,9	59,7				92,83							BB/Ba2/BB	Потреб. усл.		
ИКС5 БО-5	5 000 R	10,90	15.03.18	17.09.18	09.03.23	10,9	64,6	102,43	0,00	11 000	102,35	102,43	8,19		10,53	0,81	BB/Ba2/BB	Потреб. усл.			
ИКС5 БО-6	5 000 R	10,50	02.11.17	07.11.17	27.04.23	0,6	66,2				99,00	100,20						BB/Ba2/BB	Потреб. усл.		
ИКС5 БО-7	5 000 R	9,75	06.02.18	07.02.19	01.08.23	15,6	69,4				92,66							BB/Ba2/BB	Потреб. усл.		
ИФКСюж-2	10 000 R	10,00	21.06.18	27.06.18	09.12.27	8,2	121,7				60,00	75,00							Потреб. усл.		
ИФКСюж-3	20 000 R	10,00	31.07.18	06.08.18	18.07.28	9,5	129,0												Потреб. усл.		
Лента БО-01Р-01	5 000 R	8,70	28.11.17		26.05.20		31,2				100,50								BB/Ba3/BB-	Потреб. усл.	
Лента БО-3	5 000 R	12,40	01.02.18	05.02.18	24.07.25	3,6	93,2				100,07	101,79							BB/Ba3/BB-	Потреб. усл.	
Лента БО-6	5 000 R	12,40	08.03.18	10.09.18	28.08.25	10,7	94,3				94,02								BB/Ba3/BB-	Потреб. усл.	
Лента-01	3 000 R	11,75	06.03.18	06.09.18	03.03.20	10,6	28,4				92,83	103,15							BB/Ba3/BB-	Потреб. усл.	
Лента-02	3 000 R	11,00	06.03.18	07.03.19	03.03.20	16,5	28,4				91,98								BB/Ba3/BB-	Потреб. усл.	
Лента-03	4 000 R	11,75	27.02.18	30.08.18	25.02.20	10,3	28,2				102,88	103,60							BB/Ba3/BB-	Потреб. усл.	
Магнит БО-001Р-02	10 000 R	11,20	26.02.18		26.02.18		4,2	101,08	0,03	4	101,01	101,15		8,16	10,91	0,33	//BB+		Потреб. усл.		
Магнит БО-001Р-03	10 000 R	10,60	10.04.18		10.04.18		5,7				99,53	101,30							//BB+	Потреб. усл.	
Магнит БО-001Р-04	10 000 R	10,00	28.12.17		28.12.17		2,3	100,26		6	99,05	100,70		8,65	9,68	0,18			//BB+	Потреб. усл.	
Обувьрус БО-1	1 500 R	15,00	17.01.18	22.07.19	15.07.20	21,0	32,8	101,79	(0,08)	5 694	101,75	101,88								Потреб. усл.	
Обувьрус БО-6	1 000 R	13,80	25.12.17	01.04.19	22.03.21	17,4	41,1													Потреб. усл.	
Обувьрус БО-7	1 000 R	13,80	26.10.17	26.10.17	20.01.22	0,2	51,1													Потреб. усл.	
Окей 01Р-1	5 000 R	9,55	02.11.17		29.04.21		42,3	102,25	(0,20)	1 029	102,25	103,75		9,10	9,16	2,74			B+//	Потреб. усл.	
Окей БО-04	5 000 R	8,90	10.04.18		09.10.18		11,6				99,10	104,90								B+//	Потреб. усл.
Окей БО-05	5 000 R	10,50	24.10.17		21.04.20		30,0	101,14	0,15	23	100,77	101,15		10,22	9,88	1,96				B+//	Потреб. усл.
Окей БО-06	5 000 R	11,70	10.04.18	11.10.18	06.04.21	11,7	41,6				97,04	102,74								B+//	Потреб. усл.
Окей-02	3 000 R	11,60	12.12.17		12.12.17		1,7	100,00	(0,77)	27	99,99	106,22		11,69	11,15	0,13				B+//	Потреб. усл.
ПочтаРос БО-001Р-01	1 100 R	5,07	18.12.17		17.11.23		73,0				88,73									BBB-//	Потреб. усл.
ПочтаРос БО-001Р-02	5 000 R	8,55	21.11.17	21.05.21	11.05.27	43,0	114,7	101,75		60	101,00	101,75	8,13		8,12	2,83				BBB-//	Потреб. усл.
ПочтаРос БО-001Р-03	5 000 R	8,45	29.11.17	01.06.20	19.05.27	31,4	115,0				100,40									BBB-//	Потреб. усл.
ПочтаРос БО-01	3 000 R	2,75	13.12.17		06.12.23		73,6													BBB-//	Потреб. усл.
ПочтаРос БО-02	5 000 R	10,00	16.11.17	21.05.19	07.05.26	19,0	102,6				102,00									BBB-//	Потреб. усл.
ПочтаРос БО-03	5 000 R	9,35	22.03.18	24.09.19	10.09.26	23,1	106,7				101,75	103,00								BBB-//	Потреб. усл.
ПочтаРос БО-04	5 000 R	8,90	02.04.18	01.04.21	22.03.27	41,4	113,1				99,80									BBB-//	Потреб. усл.
ПочтаРос-02	3 000 R	9,50	20.10.17	23.10.18	18.10.19	12,1	23,9				90,01									BBB-//	Потреб. усл.
ПочтаРос-03	3 000 R	9,45	20.10.17	23.04.19	18.10.19	18,1	23,9														

Рынок рублевых облигаций

Выпуск	Объем, млн	Купон, %	Дата			Месяцев до		Цена	Изм.	Торговый объем, шт	Котировки		Доходность, %			Дюр, лет	Рейтинг F/M/S	Сектор	
			купона	оферты	погаш	офрт	погаш				покупка	продажа	офрт	погаш	текущ				
КОРПОРАТИВНЫЕ РУБЛЕВЫЕ ОБЛИГАЦИИ																			
Мираторг БО-7	5 000 R	11.00	27.02.18		24.08.21	46,2					89,35					B+/	Сельск. хоз.		
Автодор БО-001Р-01	10 000 R	10,25	24.11.17		20.11.20	37,1					105,35	106,40				BBB//	Строительство		
Автодор-3	21 727 R	6,40	28.04.18		22.04.42	294,2										BBB//	Строительство		
БКЗ Финанс-01	5 000 R	10,75	22.12.17		20.12.19	26,0											Строительство		
ВерЦемЗав-01	3 600 R	13,00	07.11.17	11.05.18	04.05.21	6,7	42,5	100,85	0,85	85	100,54	100,85	11,87	12,57	0,47		Строительство		
Главная дорога-6	8 173 R	7,50	06.12.17		22.11.28	133,2	75,67	3		3	67,22	75,67		9,13			Строительство		
ГлавнаяДорога-3	8 000 R	7,50	13.11.17		30.10.28	132,4	87,20	1		1	70,00	89,08		7,96			Строительство		
ГлавнаяДорога-7	1 400 R	7,50	14.11.17		30.10.29	144,4											Строительство		
ЗСД-1	5 000 R	10,44	28.11.17		13.05.31	162,8	100,00	1 000			93,00			10,71	10,03	6,55	/Ba3/	Строительство	
ЗСД-2	5 000 R	10,44	28.11.17		13.05.31	162,8					84,11						/Ba3/	Строительство	
ЗСД-3	5 000 R	9,84	23.02.18		06.02.32	171,7					79,41	101,50					/Ba3/	Строительство	
ЗСД-4	5 000 R	9,84	23.02.18		06.02.32	171,7					101,00	101,50					/Ba3/	Строительство	
ЗСД-5	5 000 R	9,84	23.02.18		06.02.32	171,7					101,00	101,50					/Ba3/	Строительство	
ЛадьяФ БО-02	3 000 R	12,00	03.11.17	08.11.17	29.10.21	48,3	100,15	(0,10)	150		60,20	100,15	8,21	11,36	0,04		Строительство		
ЛенСпецСМУ БО-1Р-01	5 000 R	11,85	21.12.17		17.06.21	43,9	107,30		1		101,00	107,10		9,03	10,95	2,13	//B+	Строительство	
ЛенСпецСМУ БО-1Р-02	5 000 R	8,95	15.12.17		09.09.22	58,7					100,25	100,50					//B+	Строительство	
ЛенСпецСМУ-2	600 R	12,90	12.12.17		12.12.17	1,7	100,60	0,00	5 000		99,56	100,60		9,01	12,66	0,14	//B+	Строительство	
ЛР-Инвест БО-2	5 000 R	10,00	20.12.17		16.12.20	37,9												Строительство	
ЛР-Инвест БО-3	5 000 R	10,00	20.10.17		20.04.21	42,0												Строительство	
ЛСР БО-001Р-01	5 000 R	10,75	27.12.17		22.09.21	47,1	104,72	(0,09)	605		104,72	104,99		9,19	10,20	2,32	B/B1/	Строительство	
ЛСР БО-001Р-02	5 000 R	9,65	25.10.17		20.04.22	54,0	102,50	0,30	1 544		102,27	102,50		9,10	9,21	2,70	B/B1/	Строительство	
ЛСР БО-001Р-03	5 000 R	9,00	02.01.18		27.09.22	59,3	100,25	0,04	28 828		100,27	100,30		10,00	8,94	3,40	B/B1/	Строительство	
ЛСР-4	2 800 R	0,10	20.10.17		20.10.17	0,0												B/B1/	Строительство
Магистраль ДС-1	7 500 R	13,45	31.12.17		10.05.30	150,7					65,37							Строительство	
Мостотрест-7	5 000 R	11,50	16.01.18	18.07.19	07.07.26	20,9	104,6	105,09	0,75	9	104,50	105,00	8,45	10,65	1,46			Строительство	
Мостотрест-8	5 000 R	11,15	07.02.18	06.08.21	29.07.26	45,6	105,3				107,50	108,94						Строительство	
О1Проп БО-01	15 000 R	13,00	06.04.18		02.10.20	35,4	76,20		5		70,01	102,00		26,36	16,96	1,95	/B1/	Строительство	
О1Проп БО-П01	336 \$	7,00	02.02.18		29.01.21	39,4												/B1/	Строительство
О1Проп БО-П02	150 \$	6,00	21.11.17		18.05.21	42,9												/B1/	Строительство
О1Проп-01	6 000 R	12,00	01.02.18		02.08.18	9,4	100,00	2,25	52		99,53	100,00		12,30	11,70	0,68	/B1/	Строительство	
ПИК ГК БО-01	3 000 R	13,00	15.03.18	17.09.19	03.09.26	22,9	106,5				102,30	102,90						//B	Строительство
ПИК ГК БО-02	3 000 R	13,00	15.03.18	17.09.19	03.09.26	22,9	106,5											//B	Строительство
ПИК ГК БО-03	3 000 R	13,00	15.03.18	17.09.19	03.09.26	22,9	106,5											//B	Строительство
ПИК ГК БО-04	5 000 R	14,25	16.02.18	22.08.18	08.08.25	10,1	93,7	101,94	(0,05)	648	101,84	102,00	12,00	13,65	0,71		//B	Строительство	
ПИК ГК БО-05	5 000 R	14,25	16.02.18	22.08.18	08.08.25	10,1	93,7	101,75	(0,25)	2	101,60	102,00	12,26	13,68	0,71		//B	Строительство	
ПИК ГК БО-06	5 000 R	14,25	16.02.18	22.08.18	08.08.25	10,1	93,7				95,01	102,00						//B	Строительство
ПИК ГК БО-07	10 000 R	13,00	02.02.18	07.08.19	24.07.26	21,6	105,2	102,35	0,00	34	102,30	102,35	11,81	12,37	1,44		//B	Строительство	
ПИК ГК БО-П01	13 000 R	13,00	02.03.18	04.03.20	25.02.22	28,5	52,2	104,19	(0,08)	2 502	104,25	104,41	11,22	12,28	1,87		//B	Строительство	
ПИК ГК БО-П02	10 000 R	11,25	27.10.17		22.04.22	54,1	100,99	0,12	430		100,90	101,00		11,33	10,87	2,37	//B	Строительство	
ПИК ГК БО-П03	10 000 R	10,75	03.11.17		29.07.22	57,3	100,54	0,06	5 177		100,48	100,54		11,03	10,46	3,35	//B	Строительство	
ПИОНЕР 001Р-01	3 000 R	14,00	31.10.17	04.05.18	29.10.19	6,4	24,3	100,06	(0,16)	195	100,05	100,23	14,33	13,14	0,44		//B-	Строительство	
ПИОНЕР 001Р-02	2 000 R	13,50	12.04.18	11.10.18	09.04.20	11,7	29,7	101,80	0,11	17	101,35		11,83	13,23	0,85		//B-	Строительство	
ПИОНЕР БО-01	3 000 R	13,50	07.12.17	13.06.18	03.06.21	7,8	43,5				101,20	102,25						//B-	Строительство
РГС Недвижимость БО	3 000 R	12,50	11.12.17		11.12.17	1,7	14,27		6		14,00	15,00		66,89				Строительство	
РГС Недвижимость БО	5 000 R	12,00	23.10.17	26.10.17	19.10.20	0,2	36,0				0,01	68,00						Строительство	
РГС Недвижимость БО	3 000 R	12,50	23.01.18	26.07.19	19.01.21	21,2	39,0				0,20	9,99						Строительство	
РГС Недвижимость БО	2 000 R	12,25	30.11.17	06.03.18	25.02.21	4,5	40,2											Строительство	
РГС Недвижимость БО	2 050 R	12,00	25.12.17	28.06.18	21.06.21	8,3	44,1				3,90	12,00						Строительство	
РГС Недвижимость БО	2 000 R	12,50	25.01.18	30.07.19	22.07.21	21,3	45,1					80,00						Строительство	
РГС Недвижимость БО	3 000 R	12,50	20.03.18	23.03.18	14.09.21	5,1	46,8				0,01							Строительство	
РГС БО-06	3 000 R	14,50	22.02.18	28.02.18	22.08.19	4,3	22,1				100,02	100,39						//B-	Строительство
РГС БО-1	3 000 R	13,50	21.11.17	24.05.18	11.11.25	7,1	96,8	101,00		2	100,50	101,50		12,68	0,50		//B-	Строительство	
РГС БО-10	1 000 R	14,50	22.12.17		18.06.21	44,0					100,30	102,00						//B-	Строительство
РГС БО-2	3 000 R	15,00	20.03.18		18.09.18	10,9	100,88	0,10	276		100,03	100,98		14,39	14,69	0,77		//B-	Строительство
РГС БО-7	3 000 R	13,50	06.04.18	10.04.19	01.04.22	17,7	53,4	100,74	0,07	10 411	100,40	100,77	13,34	13,34	1,21		//B-	Строительство	
РГС Фин БО-03	0 R	13,25	16.03.18		11.09.20	34,8	100,26	0,15	12 629		100,21	100,49		13,56	13,06	2,18		//B-	Строительство
СЗКК-3	5 000 R		13.04.18	09.10.20 С	26.09.31	35,7	167,3	100,00		2 000	61,53							Строительство	
СЗКК-4	5 000 R		13.04.18	09.10.20 С	26.09.31	35,7	167,3	100,00		2 000	61,53							Строительство	
ТТК-1	850 R	11,50	23.08.18	22.08.23	11.08.65	70,1	574,1											Строительство	
ВымпелКом БО-02	10 000 R		13.04.18		03.10.25	95,5												/Ba2/BB	Телеком
ВымпелКом БО-03	15 000 R		13.04.18		03.10.25	95,5					70,01	90,00						/Ba2/BB	Телеком
ВымпелКом-1	10 000 R	7,00	13.03.18	13.03.20	08.03.22	28,8	52,6				92,57	99,99						/Ba2/BB	Телеком
ВымпелКом-2	10 000 R	7,00	19.03.18	19.03.20	14.03.22	29,0	52,8				93,16							/Ba2/BB	Телеком
ВымпелКом-4	15 000 R	7,00	13.03.18	13.03.20	08.03.22	28,8	52,6	96,31	(0,80)	109	96,31	98,69	8,93	7,21	2,04		/Ba2/BB	Телеком	
ГЦСС-1	705 R	13,00	22.02.18		22.08.19	22,1					61,53								Телеком
КОМКОР БО-П01-1	3 500 R	13,25	23.12.17	21.12.18	13.12.19	14,0	25,8				10								

Рынок рублевых облигаций

Выпуск	Объем, млн	Купон, %	Дата			Месяцев до		Цена	Изм.	Торговый объем, шт	Котировки		Доходность, %			Дюр, лет	Рейтинг F/M/S	Сектор
			купона	оферты	погаш	офрт	погаш				покупка	продажа	офрт	погаш	текущ			
КОРПОРАТИВНЫЕ РУБЛЕВЫЕ ОБЛИГАЦИИ																		
РосТелеком-16	5 000 R	10,50	07.12.17		07.06.18		7,6				99,90					BBB-/BB+	Телеком	
РосТелеком-17	5 000 R	10,50	02.11.17		02.11.17		0,4	101,00		3	101,00			9,92		BBB-/BB+	Телеком	
РосТелеком-18	5 000 R	8,20	24.01.18		24.01.18		3,2				99,53					BBB-/BB+	Телеком	
РосТелеком-19	5 000 R	10,50	06.03.18		06.03.18		4,5				100,50					BBB-/BB+	Телеком	
СистемаАФК 1P-01	5 000 R	12,50	10.04.18	12.10.18	30.09.25	11,7	95,4	99,11	(0,34)	4 894	99,30	99,40	13,95	12,57	0,83	BB-/BB	Телеком	
СистемаАФК 1P-02	1 700 R	10,90	10.11.17	13.11.19	31.10.25	24,8	96,4									BB-/BB	Телеком	
СистемаАФК 1P-03	10 000 R	10,70	11.12.17		12.03.18		4,7									BB-/BB	Телеком	
СистемаАФК 1P-04	6 500 R	9,80	10.11.17	11.11.20	30.10.26	36,8	108,4	93,13	(1,16)	2 650	92,50	94,00	12,97	10,06	2,28	BB-/BB	Телеком	
СистемаАФК 1P-05	10 000 R	9,90	24.11.17	26.02.20	13.11.26	28,2	108,9	92,93	(0,36)	3 106	93,45	95,49	14,16	10,48	1,82	BB-/BB	Телеком	
СистемаАФК 1P-06	15 000 R	8,90	06.04.18	01.04.22	26.03.27	53,4	113,2	91,99	0,02	239	88,14	92,00	11,55	9,64	3,34	BB-/BB	Телеком	
Теле2 СПб-1	5 000 R	11,25	15.12.17	20.06.18	11.06.21	8,0	43,7				100,85	101,50				B+//	Телеком	
Теле2 СПб-2	5 000 R	11,30	15.12.17	19.06.19	11.06.21	20,0	43,7	102,99	(0,01)	29 864	101,00	103,75	9,51	10,58	1,37	B+//	Телеком	
Теле2 СПб-3	3 000 R	11,30	15.12.17	19.06.19	11.06.21	20,0	43,7				101,00	102,85				B+//	Телеком	
Теле2 СПб-4	3 000 R	0,01	05.02.18		31.01.22		51,4				90,01	103,15				B+//	Телеком	
Теле2 СПб-5	4 000 R	0,01	05.02.18		31.01.22		51,4									B+//	Телеком	
Теле2-СПб-7	6 000 R	9,95	10.04.18		05.04.22		53,5	102,95	0,70	10	102,00	102,95		9,34	9,64	3,40	B+//	Телеком
ТелеХаус-1	1 000 R	10,00	18.10.18		14.10.21		47,8											Телеком
ЭР-ТелекомХ БО-П01	3 000 R	12,75	03.01.18		03.07.19		20,4	103,10		85	102,30	103,10		10,97	11,94	1,38	/B2/	Телеком
ЭР-ТелекомХ БО-П02	5 000 R	10,85	06.12.17		01.12.21		49,4									/B2/	Телеком	
ЭР-ТелекомХ БО-П03	3 000 R	10,65	02.11.17		29.10.20		36,3				100,75	101,00				/B2/	Телеком	
БК БО-01	2 000 R	10,00	29.03.18		26.03.20		29,2											Технологии
БК-01	3 000 R	10,75	22.12.17		20.12.19		26,0											Технологии
Балтлиз БО-1	3 000 R	12,95	17.11.17	14.02.20	12.02.21	27,8	39,8				75,01							Транспорт
Балтлиз БО-2	3 500 R	13,50	07.12.17		06.09.18		10,6	100,00	(0,10)	39 677	100,00	100,99		14,18	13,29	0,56		Транспорт
Балтлиз БО-3	4 000 R	13,50	04.01.18		01.07.21		44,4				99,90	108,99						Транспорт
Балтлиз БО-П01	4 000 R	11,35	07.12.17		04.06.20		31,5	100,15	0,04	25 039	100,10			11,75	11,19	1,61		Транспорт
Балтлиз-1	700 R	11,25	22.12.17	27.06.18	19.06.20	8,2	32,0											Транспорт
Балтлиз-2	700 R	11,25	22.12.17	27.06.18	19.06.20	8,2	32,0											Транспорт
ГТЛК 001P-03	10 000 R	11,00	09.11.17	06.02.24	22.01.32	75,6	171,2	112,96	(0,01)	20 768	112,90	112,95	8,59	9,56	4,28	BB/Ba2/BB-	Транспорт	
ГТЛК 001P-04	10 000 R	9,85	24.10.17	21.04.23	06.04.32	66,0	173,7				106,39	106,75						Транспорт
ГТЛК 001P-05	170 \$	4,90	29.11.17		21.08.24		82,1											Транспорт
ГТЛК 001P-06	20 000 R	10,50	20.12.17		01.09.32		178,5	108,10	0,00	2 100	108,10	108,20		9,64				Транспорт
ГТЛК 001P-01	4 259 R	8,59	22.12.17		05.09.31		166,6				92,83							Транспорт
ГТЛК 001P-02	6 594 R	9,00	11.12.17		24.11.31		169,2				93,01							Транспорт
ГТЛК БО-1	3 375 R	9,50	19.12.17		18.09.18		10,9	100,81	(0,16)	85	100,81	100,89		8,63	9,36	0,67		Транспорт
ГТЛК БО-2	3 855 R	9,50	21.12.17		20.09.18		11,0	100,88	(0,11)	50	100,81	100,99		8,54	9,36	0,67		Транспорт
ГТЛК БО-3	1 500 R	10,90	19.12.17	18.12.20	10.12.24	38,0	85,7				75,66							Транспорт
ГТЛК БО-4	5 000 R	8,90	14.12.17	17.09.19	06.03.25	22,9	88,6	101,23	(0,07)	787 332	101,11	101,30	8,45	8,72	1,62	BB/Ba2/BB-	Транспорт	
ГТЛК БО-5	4 000 R	11,00	27.10.17	25.10.23	17.10.25	72,2	96,0	112,90	(0,24)	250	112,90	114,49	8,51	9,53	4,13	BB/Ba2/BB-	Транспорт	
ГТЛК БО-6	4 000 R	14,75	30.10.17	01.11.18	20.10.25	12,4	96,1				106,50	106,82						Транспорт
ГТЛК БО-7	4 000 R	14,75	26.12.17	29.12.17	16.12.25	2,3	97,9	101,26	0,02	641	101,25	101,27	8,07	14,43	0,17	BB/Ba2/BB-	Транспорт	
ГТЛК БО-8	5 000 R	11,10	13.03.18	10.09.21	01.09.26	46,7	106,5	108,77	(0,07)	23	108,60	108,77	8,58	10,10	3,00	BB/Ba2/BB-	Транспорт	
ГТЛК-01	5 000 R	15,00	23.01.18		23.01.18		3,1	101,68	(0,02)	46 110	101,55	101,68		8,43	14,26	2,04		Транспорт
ГТЛК-02	5 000 R	15,00	26.01.18		26.01.18		3,2				101,51	101,78						Транспорт
ДВМП БО-01	5 002 R	14,75	27.10.17		27.02.18		4,3	88,43		2	85,00	91,85		15,44				Транспорт
ДВМП БО-02	2 000 R	12,25	28.11.17		28.11.17		1,3											Транспорт
ЗапСиб-Транссервис-1	5 000 R	15,00	16.01.18		17.04.18		5,9											Транспорт
ПГК-1	5 000 R	12,70	27.03.18	01.10.18	16.09.25	11,4	94,9				103,82	105,00						Транспорт
ПГК-2	5 000 R	12,00	25.10.17	29.10.19	15.10.25	24,3	95,9											Транспорт
ПГК-3	5 000 R	11,80	02.11.17	06.11.20	23.10.25	36,6	96,2											Транспорт
ПГК-5	10 000 R	12,70	12.04.18	17.04.19	02.10.25	17,9	95,5				105,71	106,60						Транспорт
ПКТ-1	5 000 R	13,10	19.12.17	18.12.20	09.12.25	38,0	97,7				107,80	108,05						Транспорт
ПКТ-2	5 000 R	13,10	16.02.18	17.02.21	06.02.26	40,0	99,6				108,00	108,40						Транспорт
ПКТ-3	5 000 R	12,00	28.03.18	29.03.21	18.03.26	41,3	101,0	106,36		100	106,35	106,99	10,51	11,67	2,62			Транспорт
РЖД 001P	15 000 R	8,70	05.12.17	02.06.23	18.05.32	67,4	175,0	104,35	0,24	200 003	90,70	105,00	7,87	7,98	4,07	BBB-/Ba1/BB+	Транспорт	
РЖД 001P-02	15 000 R	8,50	26.10.17	21.04.26	02.04.37	102,1	233,6				103,70	104,00						Транспорт
РЖД 001P-03	15 000 R	8,40	16.11.17	14.05.25	23.04.37	90,8	234,2				88,77	104,50						Транспорт
РЖД 001P-04	15 000 R	8,25	15.02.18	07.08.25	29.07.32	93,6	177,4	101,91	(0,29)	102 069	101,80	102,20	8,07	7,98	5,41	BBB-/Ba1/BB+	Транспорт	
РЖД БО-02	15 000 R	11,20	26.10.17	30.04.20	16.10.25	30,3	95,9											Транспорт
РЖД БО-03	15 000 R	11,75	17.11.17	17.11.17 C	03.05.30	0,9	150,5	100,50	0,00	11 011	100,49	100,50	5,30	11,15	0,08	BBB-/Ba1/BB+	Транспорт	
РЖД БО-05	10 000 R	10,30	13.04.18	14.04.23	03.04.26	65,8	101,5											Транспорт
РЖД БО-07	20 000 R	10,30	04.04.18	08.04.20	25.03.26	29,6	101,2					105,70						Транспорт
РЖД БО-08	20 000 R	11,44	12.04.18		20.09.35		215,1											Транспорт
РЖД БО-09	25 000 R	5,10	21.12.17		08.06.28		127,7											Транспорт
РЖД БО-10	25 000 R	5,10	13.12.17		29.11.28		133,4											Транспорт
РЖД БО-11	15 000 R	8,65	21.02.18		04.02.32		171,6				65,53							Транспорт
РЖД БО-12	25 000 R	4,90	08.03.18		18.08.33		190,1											Транспорт
РЖД БО-13	25 000 R	4,30	09.04.18		19.09.33		191,1											Транспорт
РЖД БО-14	17 000 R	5,10	19.12.17		29.05.35		211,4											Транспорт
РЖД БО-15	25 000 R	5,30	06.11.17		11.10.38		251,9											Транспорт
РЖД БО-16	25 000 R		17.04.18		20.09.39		263,2				91,00							Транспорт
РЖД БО-17	15 000 R	9,85	24.11.17	14.05.31	26.04.41	162,9	282,4											Транспорт
РЖД БО-18	25 000 R	5,10	29.11.17		29.04.43		306,5											Транспорт
РЖД БО-19	25 000 R	5,10	22.12.17		20.05.44		319,2											Транспорт
РЖД-12	15 000 R	0,10	16.11.17		16.05.19		18,8	99,75	6,25	16	92,16	99,75		0,26	0,10	1,57		Транспорт
РЖД-17	15 000 R	11,60	15.01.18	17.01.18	16.07.													

Рынок рублевых облигаций

Выпуск	Объем, млн	Купон, %	Дата			Месяцев до		Цена	Изм.	Торговый объем, шт	Котировки		Доходность, %			Дюр, лет	Рейтинг F/M/S	Сектор
			купона	оферты	погаш	офрт	погаш				покупка	продажа	офрт	погаш	текущ			
КОРПОРАТИВНЫЕ РУБЛЕВЫЕ ОБЛИГАЦИИ																		
РЖД-34	15 000 R	6.40	27.03.18		28.02.40		268,5									BBB-/Ba1/BB+	Транспорт	
РЖД-35	15 000 R	6.40	27.12.17		30.05.40		271,5									BBB-/Ba1/BB+	Транспорт	
РЖД-41	15 000 R	9.40	14.12.17	16.12.19	27.11.31	25,9	169,3	103,43	0,36	357 002	103,00	103,15	7,77	8,81	1,80	BBB-/Ba1/BB+	Транспорт	
РЖД-42	15 000 R	9.70	26.12.17	18.06.26	22.05.46	104,0	343,3									BBB-/Ba1/BB+	Транспорт	
Самаратранснефть-тер	5 000 R	17,00	20.12.17	26.06.19	20.06.21	20,2	44,0	108,00	0,10	4	107,81	107,99	11,90	14,97	1,30		Транспорт	
Самаратранснефть-тер	3 000 R	12,00	31.03.18	04.04.18	30.03.22	5,5	53,3										Транспорт	
Самаратранснефть-тер	3 000 R	12,00	27.03.18	28.09.18	20.09.22	11,3	59,0										Транспорт	
Самаратранснефть-тер	2 000 R	12,00	27.10.17	30.04.20	27.04.22	30,3	54,2										Транспорт	
ТГенер-1	1 150 R	12,00	15.12.17		14.06.19		19,8										Транспорт	
ТрансКонт БО-02	5 000 R	9,40	22.03.18		16.09.21		46,9				89,47	104,10				BB+/Ba3/	Транспорт	
ТрансКонт-4	1 250 R	8,35	26.01.18		26.01.18		3,2				99,01	104,78				BB+/Ba3/	Транспорт	
Финанс-Авиа-1	4 122 R	9,00	31.01.18		31.07.22		57,4	73,64	0,33	281	73,59	73,60		19,91	11,90	2,74	Транспорт	
Финанс-Авиа-2	9 179 R	0,01	31.01.18		31.07.27		117,4	20,00	(0,01)	854	19,99	20,79		22,83	0,05	6,15	Транспорт	
ФПК-001P-01	5 000 R	8,80	26.10.17	25.10.22	15.04.27	60,2	113,9				103,35	104,90					Транспорт	
ФПК-1	5 000 R	9,95	14.12.17	19.06.19	04.06.26	20,0	103,5				62,10	103,25					Транспорт	
Алтеки 36.6 БО-03	2 000 R	12,75	22.11.17		23.05.18		7,1				100,00	102,00					Фармацевтика	
ИЦБ-2	50 000 R		28.12.17		28.09.49		383,5										Финансы	
IFC-01	5 000 R	3,00	26.11.17		26.11.17		1,2									/Aaa/AAA	Финансы	
IFC-02	5 000 R	3,00	26.11.17		26.11.17		1,2									/Aaa/AAA	Финансы	
IFC-03	3 000 R	3,00	26.11.17		26.11.17		1,2				100,19					/Aaa/AAA	Финансы	
Абсолют БО-001P-01	2 000 R	12,00	25.12.17		25.12.18		14,2									B+/B1/	Финансы	
Абсолют БО-001P-02	1 500 R	11,00	17.02.18	18.09.18	17.02.19	10,9	15,9									B+/B1/	Финансы	
Абсолют БО-3	5 000 R	11,00	28.11.17		28.05.18		7,2				99,75	103,98				B+/B1/	Финансы	
Абсолют БО-5	5 000 R	10,50	29.10.17	07.05.18	29.04.20	6,5	30,3				80,01					B+/B1/	Финансы	
Абсолют БО-6	5 000 R	14,50	27.10.17		22.10.21		48,1				92,82					B+/B1/	Финансы	
Авангард БО-001P-01	600 R	9,75	02.03.18	13.03.18	20.02.26	4,7	100,1				61,53					/B2/	Финансы	
Авенир-2	21 \$	4,00	21.03.18	26.03.18	27.02.36	5,2	220,4										Финансы	
АвтобанФ-1	3 000 R	14,00	28.12.17	02.07.19	24.06.21	20,4	44,2				103,00					/B1/	Финансы	
АвтобанФ-БО-ПО1	3 000 R	13,50	27.10.17	02.05.19	19.04.24	18,4	78,0	100,09	(0,06)	5	100,00	100,10		12,67		/B1/	Финансы	
АИЖК 2011 1-1	2 258 R	9,00	15.11.17		15.02.44		316,1				71,30						Финансы	
АИЖК 2011 1-2	1 129 R	3,00	15.11.17		15.02.44		316,1				90,56						Финансы	
АИЖК 2011 1-A1/12	1 020 R	9,00	25.11.17		25.05.45		331,4				71,30						Финансы	
АИЖК 2011 1-A1/13	1 284 R	9,00	22.12.17		22.06.46		344,3				71,35						Финансы	
АИЖК 2011 1-A2/12	510 R	3,00	25.11.17		25.05.45		331,4				89,51						Финансы	
АИЖК 2011 1-A2/13	642 R	3,00	22.12.17		22.06.46		344,3				88,86						Финансы	
АИЖК 2011 2-1	7 457 R	8,25	15.12.17		15.09.43		311,0										Финансы	
АИЖК 2011 2-2	7 457 R	9,00	15.12.17		15.09.43		311,0				86,53	100,90					Финансы	
АИЖК 2012 1-1	5 932 R	9,00	22.10.17		22.01.44		315,3										Финансы	
АИЖК БО-09	10 000 R	7,95	21.12.17	20.09.18	17.09.20	11,0	34,9	100,30	0,03	20 000	100,00	100,40	7,41	1,07	7,88	0,39	BBB-/Ba1/BB+	Финансы
АИЖК БО-3	5 000 R	9,20	17.01.18		18.04.18		5,9	100,70	(0,18)	38 790	90,00	100,79		7,98	9,13	0,45	BBB-/Ba1/BB+	Финансы
АИЖК БО-4	5 000 R	7,90	26.12.17		25.09.18		11,2				80,00						BBB-/Ba1/BB+	Финансы
АИЖК БО-5	5 000 R	9,35	22.12.17	24.12.19	22.12.45	26,1	386,3				84,37	103,53					BBB-/Ba1/BB+	Финансы
АИЖК-08	750 R	7,63	15.12.17		15.06.18		7,8				98,40	101,54					BBB-/Ba1/BB+	Финансы
АИЖК-10	1 500 R	8,05	15.11.17		15.11.18		12,9				100,20	100,40					BBB-/Ba1/BB+	Финансы
АИЖК-11	3 000 R	8,20	15.12.17		15.09.20		34,9	100,60	(0,00)	3 383	100,60	100,80		8,09	8,09	1,62	BBB-/Ba1/BB+	Финансы
АИЖК-13	7 000 R		15.04.18		15.04.18		5,8				100,80	101,30					BBB-/Ba1/BB+	Финансы
АИЖК13-1	1 164 R	8,50	09.12.17	09.04.18	09.09.45	5,6	334,9				96,01	100,05					Финансы	
АИЖК13-2	4 978 R	9,00	09.12.17		09.09.45		334,9				71,30	101,75					Финансы	
АИЖК-14	7 000 R	11,75	15.11.17		15.05.23		66,8				107,31	108,15					BBB-/Ba1/BB+	Финансы
АИЖК-15	7 000 R	11,50	15.03.18		15.09.28		130,9	111,10		660	110,51	111,49		10,25			BBB-/Ba1/BB+	Финансы
АИЖК-16	6 000 R	8,25	15.12.17		15.09.21		46,9				98,51	101,25					BBB-/Ba1/BB+	Финансы
АИЖК-17	8 000 R	9,05	15.01.18		15.04.22		53,9	104,25	0,00	1	104,20	104,25		7,41	8,67	2,16	BBB-/Ba1/BB+	Финансы
АИЖК-18	7 000 R	10,30	15.01.18	17.04.18	15.07.23	5,9	68,8				88,76	111,00					BBB-/Ba1/BB+	Финансы
АИЖК-19	6 000 R	9,50	15.11.17	19.08.19	15.11.24	22,0	84,9				101,40						BBB-/Ba1/BB+	Финансы
АИЖК-20	5 000 R	8,60	15.12.17		15.12.27		121,9	102,50		18	102,50	105,25		8,46	8,33	5,86	BBB-/Ba1/BB+	Финансы
АИЖК2014-1-A2	1 874 R	8,50	11.12.17		11.06.46		343,9					100,15					Финансы	
АИЖК2014-1-A3	6 323 R	8,50	11.12.17		11.06.46		343,9				91,16	100,60					Финансы	
АИЖК2014-2-A1	713 R	10,50	13.12.17		13.06.47		356,0				72,05						Финансы	
АИЖК2014-2-A2	4 493 R	10,50	13.12.17		13.06.47		356,0				71,73	102,85					Финансы	
АИЖК2014-2-A3	6 459 R	10,50	13.12.17		13.06.47		356,0				71,73	108,95					Финансы	
АИЖК2014-2-B	685 R		13.12.17		13.06.47		356,0										Финансы	
АИЖК2014-3-A1	1 588 R	9,00	16.12.17		16.06.47		356,1				80,37						Финансы	
АИЖК2014-3-A2	793 R	3,00	16.12.17		16.06.47		356,1				87,91						Финансы	
АИЖК-21	4 500 R	8,80	15.11.17		15.02.20		27,9				98,00	102,00					BBB-/Ba1/BB+	Финансы
АИЖК-22	10 500 R		15.01.18		15.07.24		80,9				80,37						BBB-/Ba1/BB+	Финансы
АИЖК-23	14 000 R	8,80	15.12.17	19.12.17	15.12.29	2,0	145,9				80,37						BBB-/Ba1/BB+	Финансы
АИЖК-24	6 000 R	10,90	01.11.17	03.11.17	01.11.22	0,5	60,4				61,01						BBB-/Ba1/BB+	Финансы
АИЖК-25	6 000 R	9,25	01.01.18	03.04.18	01.10.26	5,4	107,4				91,07	101,00					BBB-/Ba1/BB+	Финансы
АИЖК-26	6 000 R	15,30	01.11.17	04.02.20	01.11.29	27,5	144,5										BBB-/Ba1/BB+	Финансы
АИЖК-27	4 000 R	8,90	01.11.17	03.11.17	01.11.32	0,5	180,5				80,37						BBB-/Ba1/BB+	Финансы

Рынок рублевых облигаций

Выпуск	Объем, млн	Купон, %	Дата			Месяцев до		Цена	Изм.	Торговый объем, шт	Котировки		Доходность, %			Дюр, лет	Рейтинг F/M/S	Сектор
			купона	оферты	погаш	офрт	погаш				покупка	продажа	офрт	погаш	текущ			
КОРПОРАТИВНЫЕ РУБЛЕВЫЕ ОБЛИГАЦИИ																		
АльфаБанк БО-18	5 000 R	9.45	22.01.18	22.01.20	05.01.32	27,1	170,6				102,10	105,48				BB+/Ba2/BB	Финансы	
АльфаБанк БО-19	2 147 R	5,00	10.11.17	13.05.20 C	23.04.32	30,8	174,2				100,00	100,80				BB+/Ba2/BB	Финансы	
АльфаБанк БО-20	5 000 R	8,70	28.11.17	28.05.20	11.05.32	31,3	174,8	101,13		8	101,00	110,66	8,37	8,32	2,13	BB+/Ba2/BB	Финансы	
АльфаБанк БО-21	5 000 R	8,35	03.04.18	04.10.20	13.10.32	35,5	179,9				100,61	100,98				BB+/Ba2/BB	Финансы	
Банк Открытие-01	3 000 R	11,50	13.12.17		13.12.17		1,8				97,03	100,55				/Ba3/B+	Финансы	
Банк СКИБ-С01	1 000 R	14,50	09.03.18		01.09.23		70,4										Финансы	
Банк ФК Открытие БО-1	30 000 R	10,50	22.12.17		22.12.17		2,1	99,26		1	99,14	100,98		16,41	11,18	0,15	/Ba3/B+	Финансы
Банк ФК Открытие БО-2	5 000 R	10,10	25.12.17		25.12.19		26,2				95,01						/Ba3/B+	Финансы
Банк ФК Открытие БО-3	5 000 R	11,10	18.01.18	24.07.18	13.01.22	9,1	50,8	99,01	(1,98)	22	99,15	100,99	12,86		10,91	0,64	/Ba3/B+	Финансы
Банк ФК Открытие БО-4	2 000 R	10,10	10.04.18	11.10.19	07.04.20	23,7	29,6				88,47	99,99					/Ba3/B+	Финансы
Банк ФК Открытие БО-5	2 000 R	12,50	10.04.18	13.04.18	07.04.20	5,8	29,6	100,40	0,40	523	100,40	100,90	11,93		12,41	0,42	/Ba3/B+	Финансы
Банк ФК Открытие БО-6	10 000 R	10,10	27.03.18	06.04.20	10.04.23	29,6	65,7	99,70	(1,30)	50	99,70	103,00	10,50		10,06	2,01	/Ba3/B+	Финансы
Банк ФК Открытие-9	5 000 R	10,05	27.10.17	31.10.17	28.10.18	0,4	12,3	99,45		10	99,05	100,00	39,91		9,64	0,02	/Ba3/B+	Финансы
ББР-1	0 \$	5,00	08.01.18		03.10.22		59,5										Финансы	
Бинбанк БО-10	3 000 R	11,75	06.12.17	11.06.18	02.06.21	7,7	43,4				99,51	100,97					//B	Финансы
Бинбанк БО-11	3 000 R	11,75	06.12.17	11.06.18	02.06.21	7,7	43,4	100,50	0,09	55	100,01	100,51	11,15		11,21	0,54	//B	Финансы
Бинбанк БО-12	6 000 R	11,75	06.12.17	11.06.18	02.06.21	7,7	43,4	100,50	0,32	1 252	99,51	100,58	11,15		11,21	0,54	//B	Финансы
Бинбанк БО-13	3 000 R	11,75	06.12.17	11.06.18	02.06.21	7,7	43,4	100,08	(0,02)	3 250	99,54	100,15	11,90		11,26	0,54	//B	Финансы
Бинбанк БО-14	5 000 R	11,75	29.11.17	04.06.18	26.05.21	7,5	43,2	99,96	(0,03)	953	99,64	99,90	12,12		11,24	0,52	//B	Финансы
Бинбанк БО-2	24 000 R	12,00	24.03.18	27.09.18	24.09.25	11,2	95,2	99,93	0,17	2 809	99,68	100,02	12,42		11,91	0,80	//B	Финансы
Бинбанк БО-3	18 000 R	11,15	16.01.18	19.07.18	16.07.25	8,9	92,9	99,76		106	99,52	99,87	11,77		10,86	0,64	//B	Финансы
Бинбанк БО-4	24 000 R	12,00	09.02.18	14.02.18	07.02.20	3,8	27,6	100,00	0,00	3 101	99,66	100,00	12,22		11,73	0,28	//B	Финансы
Бинбанк БО-5	11 000 R	12,00	06.12.17	11.12.17	02.12.20	1,7	37,4	99,99	(0,01)	8 372	99,93	100,00	12,17		11,50	0,12	//B	Финансы
Бинбанк БО-6	5 000 R	13,15	22.01.18	25.01.18	18.01.21	3,2	39,0	100,25		1 041	100,00	100,29	12,31		12,72	0,23	//B	Финансы
Бинбанк БО-7	10 000 R	13,15	22.01.18	25.01.18	18.01.21	3,2	39,0	100,50	0,08	3 025	100,34	100,45	11,28		12,69	0,23	//B	Финансы
Бинбанк БО-8	3 000 R	12,00	30.03.18	04.04.18	26.03.21	5,5	41,2	100,01	0,01	5 689	99,96	100,03	12,29		11,92	0,40	//B	Финансы
Бинбанк БО-9	3 000 R	12,00	30.03.18	04.04.18	26.03.21	5,5	41,2	100,09	0,06	469	99,62	100,10	12,09		11,91	0,40	//B	Финансы
Бинбанк БО-П01	3 000 R	12,15	27.10.17		27.03.18		5,2	100,32	(0,05)	2 099	100,34	100,40		12,01	12,03	0,38	//B	Финансы
Бинбанк БО-П02	3 000 R	12,15	14.11.17		14.04.18		5,8	100,28	0,19	28 217	100,11	100,29		12,19	12,10	0,42	//B	Финансы
Бинбанк БО-П03	3 000 R	12,15	16.06.18		17.06.20		31,9	103,17	0,95	17	101,18	103,75		10,66	11,32	2,13	//B	Финансы
Бинбанк БО-П04	3 000 R	11,15	03.11.17		03.07.18		8,4	100,04	(0,05)	7 610	99,96	100,00		11,67	11,09	0,61	//B	Финансы
Бинбанк БО-П05	3 000 R	11,15	21.10.17		21.07.18		9,0	100,43	0,43	25	100,01	100,44		11,08	11,00	0,65	//B	Финансы
ВейлФин-1	8 000 R	8,75	14.03.18		13.03.19		16,7										Финансы	
ВИА АИЖК-1	3 752 R	9,50	15.12.17		15.03.40		269,0										Финансы	
ВнешрБанк БО-3	9 000 R		22.12.17		22.06.18		8,1										/C/	Финансы
ВнешрБанк БО-6	7 000 R		26.03.18		23.03.20		29,1										/C/	Финансы
ВнешрБанк-2	1 500 R		13.12.17		13.12.17		1,8										/C/	Финансы
Волга-ПБО1	1 000 R	12,00	01.01.18	05.07.18	27.06.22	8,5	56,3				98,20	99,16					Финансы	
Вост-Сиб ИА 2012-А	1 154 R	8,75	11.11.17		11.08.46		345,9					100,90					Финансы	
ВостЭкспр БО-7	5 000 R	11,70	16.01.18		17.07.18		8,9				60,31						B-/Caa1/	Финансы
ВостЭкспр-2	4 500 R	13,60	08.02.18		09.08.18		9,6				67,40	69,00					B-/Caa1/	Финансы
ВостЭкспр-3	734 R	18,00	30.11.17		28.05.20		31,3	65,00	(7,57)	1 500 000		73,50		45,25	25,10	1,30	B-/Caa1/	Финансы
ВТБ 24 ЗИП-А	904 R	9,00	26.11.17		26.11.43		313,4										/Ba2/	Финансы
ВТБ 24 ЗИП-Б	452 R	3,00	26.11.17		26.11.43		313,4										/Ba2/	Финансы
ВТБ 24 ЗИП-А	1 267 R	9,00	28.11.17		15.09.44		323,1										/Ba2/	Финансы
ВТБ 24 ЗИП-Б	634 R	3,00	28.11.17		15.09.44		323,1										/Ba2/	Финансы
ВТБ 24 ЗИП-А	1 675 R	9,00	01.12.17		01.09.44		322,6										/Ba2/	Финансы
ВТБ 24 ЗИП-А	3 548 R	9,00	03.12.17		18.09.46		347,2										/Ba2/	Финансы
ВТБ 24 ЗИП-Б	1 774 R	3,00	03.12.17		18.09.46		347,2										/Ba2/	Финансы
ВТБ 24 ЗИП-А	1 075 R	9,00	05.12.17		14.08.43		310,0										/Ba2/	Финансы
ВТБ 24 ЗИП-Б	1 075 R	3,00	05.12.17		14.08.43		310,0										/Ba2/	Финансы
ВТБ 24 ЗИП-А	2 141 R	9,00	06.12.17		06.12.44		325,8										/Ba2/	Финансы
ВТБ 24 ЗИП-Б	1 070 R	3,00	06.12.17		06.12.44		325,8										/Ba2/	Финансы
ВТБ БО-26	10 000 R	9,25	26.12.17	28.12.17	23.06.20	2,3	32,1	100,78	0,61	24	100,30	100,79	5,10		9,12	0,18	/Ba2/BB+	Финансы
ВТБ БО-30	10 000 R	9,00	22.12.17	25.09.18	13.12.24	11,2	85,8				100,10	101,34					/Ba2/BB+	Финансы
ВТБ БО-43	20 000 R	8,60	05.01.18	09.01.18	29.09.23	2,7	71,3	100,17	0,04	14 623	100,10	100,20	8,01		8,56	0,20	/Ba2/BB+	Финансы
ВТБ КапФ-02	1 000 R	0,10	20.11.17		14.11.22		60,9										Финансы	
ВТБ КапФ-03	1 000 R	0,10	27.11.17		21.11.22		61,1										Финансы	
ВТБ КапФ-14	500 R	0,10	25.12.17		18.12.23		74,0										Финансы	
ВТБ Лизинг БО-1	5 527 R	9,00	26.12.17	28.12.17	17.12.24	2,3	86,0										//BB+	Финансы
ВТБ Лизинг БО-2	5 385 R	9,60	10.11.17	14.11.17	05.08.22	0,8	57,5										//BB+	Финансы
ВТБ Лизинг БО-3	7 000 R	9,00	26.12.17	28.12.17	21.12.21	2,3	50,1										//BB+	Финансы
ВТБ Лизинг БО-4	5 896 R	9,20	25.10.17	26.01.18	17.07.24	3,2	80,9										//BB+	Финансы
ВТБ Лизинг БО-5	7 616 R	9,00	26.12.17	28.12.17	20.12.22	2,3	62,0				100,00	102,00					//BB+	Финансы
ВТБ Лизинг БО-6	7 896 R	8,90	26.12.17	29.03.18	17.12.24	5,3	86,0										//BB+	Финансы
ВТБ Лизинг БО-7	8 462 R	8,90	26.12.17	25.07.18	20.12.22	9,1	62,0										//BB	

Рынок рублевых облигаций

Выпуск	Объем, млн	Купон, %	Дата			Месяцев до		Цена	Изм.	Торговый объем, шт	Котировки		Доходность, %			Дюр, лет	Рейтинг F/M/S	Сектор
			купона	оферты	погаш	офрт	погаш				покупка	продажа	офрт	погаш	текущ			
КОРПОРАТИВНЫЕ РУБЛЕВЫЕ ОБЛИГАЦИИ																		
ВЭБ Лизинг БО-02	2 000 R	10,75	17.11.17		18.05.18		6,9	100,49	0,00	1	100,00	100,49		10,24		BBB-/BB+	Финансы	
ВЭБ Лизинг БО-03	3 000 R	13,09	26.12.17		23.06.20		32,1				90,01					BBB-/BB+	Финансы	
ВЭБ Лизинг БО-04	5 000 R	10,10	09.02.18	14.02.18	31.01.25	3,8	87,5				100,30	100,40				BBB-/BB+	Финансы	
ВЭБ Лизинг БО-05	5 000 R	10,10	13.02.18	16.02.18	04.02.25	3,9	87,6				100,30	100,51				BBB-/BB+	Финансы	
ВЭБ Лизинг БО-06	5 000 R	8,71	27.02.18	31.08.18	18.02.25	10,4	88,0				99,90	100,11				BBB-/BB+	Финансы	
ВЭБ Лизинг БО-07	5 000 R	8,71	01.03.18	04.09.18	20.02.25	10,5	88,1	100,09		11 067	99,91	100,10	8,76	8,60	0,77	BBB-/BB+	Финансы	
ВЭБ Лизинг БО-09	5 000 R	8,71	26.02.18	30.08.18	18.08.25	10,3	94,0				62,00					BBB-/BB+	Финансы	
ВЭБ Лизинг-001P-01	200 \$	4,50	25.01.18	31.07.18	17.07.25	9,3	92,9				100,00	101,55				BBB-/BB+	Финансы	
ВЭБ Лизинг-002P-01	3 000 R	8,71	12.03.18	13.09.18	01.09.25	10,8	94,5				62,00					BBB-/BB+	Финансы	
ВЭБ Лизинг-01	5 000 R	10,10	04.01.18	10.01.18	02.07.20	2,7	32,4									BBB-/BB+	Финансы	
ВЭБ Лизинг-03	5 000 R	10,10	06.04.18	11.04.18	02.04.21	5,7	41,4	101,00		5	100,00	101,00	8,00	9,96	0,43	BBB-/BB+	Финансы	
ВЭБ Лизинг-04	5 000 R	10,10	06.04.18	11.04.18	02.04.21	5,7	41,4				100,00					BBB-/BB+	Финансы	
ВЭБ Лизинг-05	5 000 R	10,10	06.04.18	11.04.18	02.04.21	5,7	41,4				100,00					BBB-/BB+	Финансы	
ВЭБ Лизинг-07 USD	100 \$	4,00	04.12.17		04.06.18		7,5									BBB-/BB+	Финансы	
ВЭБ Лизинг-08	5 000 R	10,10	24.10.17	25.10.19	19.10.21	24,2	48,0									BBB-/BB+	Финансы	
ВЭБ Лизинг-08 USD	100 \$	4,00	04.12.17		04.06.18		7,5									BBB-/BB+	Финансы	
ВЭБ Лизинг-09	5 000 R	10,10	25.10.17	28.10.19	20.10.21	24,3	48,0									BBB-/BB+	Финансы	
ВЭБ Лизинг-09 USD	100 \$	4,00	04.12.17		04.06.18		7,5									BBB-/BB+	Финансы	
ВЭБ Лизинг-10	2 000 R	8,50	01.03.18		01.03.18		4,3	99,99	0,06	73 468	99,85	100,04	8,66	8,40	0,34	BBB-/BB+	Финансы	
ВЭБ Лизинг-10 USD	100 \$	4,00	04.12.17		04.06.18		7,5									BBB-/BB+	Финансы	
ВЭБ Лизинг-11	2 000 R	8,50	01.03.18		01.03.18		4,3	100,04	0,11	1	99,86	100,04	8,51	8,40	0,34	BBB-/BB+	Финансы	
ВЭБ Лизинг-11 USD	100 \$	4,939	06.02.18	08.02.19	30.01.24	15,6	75,4									BBB-/BB+	Финансы	
ВЭБ Лизинг-12	1 875 R	8,25	07.11.17		06.11.18		12,6	99,91	0,03	100 001	99,65	99,92	8,58	7,97	0,48	BBB-/BB+	Финансы	
ВЭБ Лизинг-12 USD	100 \$	4,939	06.02.18	08.02.19	30.01.24	15,6	75,4									BBB-/BB+	Финансы	
ВЭБ Лизинг-13	1 875 R	8,25	07.11.17		06.11.18		12,6	99,65	(0,23)	502	99,65	99,92	9,10	7,99	0,48	BBB-/BB+	Финансы	
ВЭБ Лизинг-13 USD	100 \$	4,939	06.02.18	08.02.19	30.01.24	15,6	75,4									BBB-/BB+	Финансы	
ВЭБ Лизинг-14 USD	100 \$	4,939	06.02.18	08.02.19	30.01.24	15,6	75,4									BBB-/BB+	Финансы	
ВЭБ-06	10 000 R		17.04.18	21.10.17	13.10.20	0,0	35,8				99,90	100,89				BBB-/Ba1/BB+	Финансы	
ВЭБ-08	15 000 R	9,70	17.04.18		13.10.20		35,8	103,15	0,18	191 882	103,05	103,15	8,66	9,40	2,45	BBB-/Ba1/BB+	Финансы	
ВЭБ-09	15 000 R	8,90	22.03.18		18.03.21		40,9	101,30	0,02	47 290	101,26	101,34	8,63	8,73	2,76	BBB-/Ba1/BB+	Финансы	
ВЭБ-10	15 000 R	9,85	27.03.18	26.03.20	21.09.21	29,2	47,1				94,21	103,88				BBB-/Ba1/BB+	Финансы	
ВЭБ-18	10 000 R	9,80	06.04.18	08.10.19	17.09.32	23,6	179,0				101,15					BBB-/Ba1/BB+	Финансы	
ВЭБ-19	10 000 R	9,75	12.04.18	12.04.21	23.09.32	41,8	179,2				93,01	103,80				BBB-/Ba1/BB+	Финансы	
ВЭБ-21	15 000 R	10,00	06.03.18	06.09.18	17.02.32	10,6	172,0	102,08		50 000	101,80	102,47	7,64	9,68	0,80	BBB-/Ba1/BB+	Финансы	
ВЭБ-31	7 500 R	8,35	28.11.17		24.11.20		37,2				60,02					BBB-/Ba1/BB+	Финансы	
Гарант-Инвест 001P-01	1 000 R	13,00	27.11.17		27.05.19		19,2				100,00	100,50				Финансы		
Гарант-Инвест 001P-02	300 R	12,00	18.01.18		18.07.19		20,9				99,90	100,30				Финансы		
ГПБ Аэрофинанс-2-об	9 095 R	9,67	30.03.18		15.03.30		148,9				92,82					Финансы		
ГПБ БО-07	10 000 R	9,89	22.10.17	24.04.19	22.10.23	18,1	72,1				90,01					BB-/Ba2/BB+	Финансы	
ГПБ БО-08	10 000 R	10,64	23.11.17	25.05.21	23.05.24	43,2	79,1				96,02	104,00				BB-/Ba2/BB+	Финансы	
ГПБ БО-11	10 000 R	9,50	22.03.18	22.03.18	22.09.19	5,0	23,1				99,00					BB-/Ba2/BB+	Финансы	
ГПБ БО-12	10 000 R	9,95	02.12.17	04.12.18	02.12.19	13,5	25,4	100,00	(2,00)	500 002	100,02	102,00	10,17	9,59	0,95	BB-/Ba2/BB+	Финансы	
ГПБ БО-13	10 000 R	8,65	14.12.17		14.06.20		31,8				101,00					BB-/Ba2/BB+	Финансы	
ГПБ БО-14	10 000 R	8,40	19.03.18		19.09.20		35,0	101,20		5 824	101,00	101,15	8,08	8,24	2,44	BB-/Ba2/BB+	Финансы	
ГПБ БО-16	10 000 R	9,15	18.04.18	20.10.20	18.04.24	36,0	78,0				95,42	103,50				BB-/Ba2/BB+	Финансы	
ГПБ БО-20	5 000 R	9,75	09.02.18		09.02.18		3,7				99,00	100,54				BB-/Ba2/BB+	Финансы	
ГПБ БО-21	5 000 R	9,50	18.03.18		18.03.19		16,9				100,50					BB-/Ba2/BB+	Финансы	
ГПБ БО-22	5 000 R	10,55	21.10.17	24.10.17	21.04.19	0,1	18,0	100,13	(0,01)	15 015	100,20	100,25	10,01			BB-/Ba2/BB+	Финансы	
ГПБ БО-23	5 000 R	9,35	20.02.18		20.02.20		28,0	102,80	0,02	980	102,60	103,15	8,16	8,96	1,97	BB-/Ba2/BB+	Финансы	
ГПБ БО-24	5 000 R	8,40	26.03.18		26.09.20		35,2	101,53		100	100,75	101,40	7,96	8,23	2,46	BB-/Ba2/BB+	Финансы	
ГПБ Ипотека	879 R	8,00	29.12.17		29.12.36		230,5									Финансы		
ГПБ-11	10 000 R		12.04.18	16.04.18	10.10.19	5,9	23,7	100,26		120 000	91,01					BB-/Ba2/BB+	Финансы	
ГПБ-12	10 000 R	9,50	12.04.18	16.04.18	06.10.22	5,9	59,6				96,51	100,86				BB-/Ba2/BB+	Финансы	
ГПБ-1A	2 876 R	9,00	25.11.17		27.04.48		366,5									BB-/Ba2/BB+	Финансы	
ГПБ-1Б	1 438 R	3,00	25.11.17		27.04.48		366,5									BB-/Ba2/BB+	Финансы	
ГПБ-2ИП	15 000 R	9,87	24.11.17	24.05.19 C	19.02.21	19,1	40,0				78,57	101,75				BB-/Ba2/BB+	Финансы	
ДелоПортс-1	3 000 R	13,80	24.11.17	29.11.18	14.11.25	13,3	96,9				104,52	105,00				BB-/	Финансы	
ДелоПортс-1P-1	3 500 R	9,40	09.01.18		05.07.22		56,5				100,20					BB-/	Финансы	
ДельтаКредит БО-001F	7 000 R	8,35	30.03.18		30.09.20		35,4	100,30		83 668			8,40	8,28	2,46	BBB-/Ba2/	Финансы	
ДельтаКредит БО-01	3 000 R	10,55	05.12.17	07.06.19	05.06.24	19,6	79,6									BBB-/Ba2/	Финансы	
ДельтаКредит БО-05	5 000 R	9,85	21.10.17	24.04.20	21.10.23	30,1	72,1									BBB-/Ba2/	Финансы	
ДельтаКредит БО-06	5 000 R	10,35	06.11.17		06.05.24		78,6									BBB-/Ba2/	Финансы	
ДельтаКредит БО-07	5 000 R	12,50	30.03.18	03.10.18	30.09.25	11,4	95,4									BBB-/Ba2/	Финансы	
ДельтаКредит БО-08	5 000 R	12,40	20.10.17	24.04.19	20.10.25	18,1	96,1				64,09					BBB-/Ba2/	Финансы	
ДельтаКредит БО-12	7 000 R	9,85	29.03.18	02.10.19	29.09.26	23,4	107,4				62,00	103,00				BBB-/Ba2/	Финансы	
ДельтаКредит БО-19	5 000 R	12,00	30.10.17	01.11.17	30.10.25	0,4	96,4				100,00	100,11				BBB-/Ba2/	Финансы	
ДельтаКредит БО-20	5 000 R	11,00	18.11.17	22.05.19	18.05.26	19,0	103,0				96,00	104,30				BBB-/Ba2/	Финансы	
ДельтаКредит БО-25	6 000 R	12,10	28.01.18	01.08.18	28.07.25	9,4</												

Рынок рублевых облигаций

Выпуск	Объем, млн	Купон, %	Дата			Месяцев до		Цена	Изм.	Торговый объем, шт	Котировки		Доходность, %			Дюр, лет	Рейтинг F/M/S	Сектор
			купона	оферты	погаш	офрт	погаш				покупка	продажа	офрт	погаш	текущ			
КОРПОРАТИВНЫЕ РУБЛЕВЫЕ ОБЛИГАЦИИ																		
ДиджиталИньв БО-04	10 000 R	10,48	11.04.18	16.04.18	07.04.21	5,9	41,6										Финансы	
ДиджиталИньв БО-05	10 000 R	10,48	12.04.18	17.04.18	08.04.21	5,9	41,6										Финансы	
ДиджиталИньв БО-06	10 000 R		13.04.18		09.04.21		41,7										Финансы	
ДиджиталИньв БО-07	10 000 R		13.04.18		09.04.21		41,7										Финансы	
ДиджиталИньв-1	5 000 R	12,00	24.10.17	27.10.17	21.04.20	0,2	30,0										Финансы	
ДомДеньги 001P-1	1 250 R	18,00	24.10.17	26.04.18	19.04.22	6,2	54,0	98,03	0,09	3 174	98,01	98,10	24,07	17,60	0,39		Финансы	
ДомДеньги БО-1	1 000 R	20,00	24.10.17	26.10.17	23.10.18	0,2	12,1	96,70	(0,77)	4	96,40	97,15		18,69	0,00		Финансы	
ЕАБР-1	5 000 R	9,30	30.10.17		28.01.19		15,3				94,22	102,38				/Baa1/BBB-	Финансы	
ЕАБР-10	2 000 R	12,25	16.01.18		10.01.23		62,7				65,37					/Baa1/BBB-	Финансы	
ЕАБР-2	5 000 R	8,30	23.11.17		21.02.19		16,1				73,21					/Baa1/BBB-	Финансы	
ЕАБР-4	5 000 R	8,10	06.02.18		06.02.18		3,6				90,00					/Baa1/BBB-	Финансы	
ЕАБР-5	5 000 R	9,50	17.01.18	22.07.19	15.07.20	21,0	32,8				61,21					/Baa1/BBB-	Финансы	
ЕАБР-6	5 000 R	9,50	28.03.18	02.04.18	23.09.20	5,4	35,1				90,52	100,80				/Baa1/BBB-	Финансы	
ЕАБР-7	5 000 R	9,35	28.03.18	01.10.18	23.09.20	11,4	35,1				70,01	101,50				/Baa1/BBB-	Финансы	
ЕАБР-8	5 000 R	8,20	11.04.18		07.10.20		35,6				100,00	100,70				/Baa1/BBB-	Финансы	
ЕАБР-9	5 000 R	9,75	27.11.17	30.11.17	24.05.21	1,3	43,1				64,97					/Baa1/BBB-	Финансы	
ЕБРР-6	3 500 R	0,015	28.09.18		28.09.18		11,3									AAA/Aaa/AAA	Финансы	
ЕБРР-7	3 500 R	0,015	28.09.18		28.09.18		11,3									AAA/Aaa/AAA	Финансы	
Европлан БО-1	2 000 R	12,50	28.03.18	01.10.18	25.09.19	11,4	23,2										Финансы	
Европлан БО-2	5 000 R	10,50	27.11.17	26.08.19	23.08.21	22,2	46,1										Финансы	
Европлан БО-7	5 000 R	11,75	10.04.18	12.10.18	29.09.26	11,7	107,4	99,22	0,02	125	99,20	99,95	13,02	11,81	0,84		Финансы	
Европлан-03	3 500 R	11,50	31.10.17		31.10.17		0,4	99,26		38	98,75	99,90		38,17	10,99	0,02	Финансы	
Европлан-04	1 500 R	12,00	21.02.18		20.02.19		16,0				100,00						Финансы	
Европлан-05	1 500 R	12,50	27.03.18	30.03.18	26.03.19	5,3	17,2				80,00						Финансы	
ЕврофинМНБ-1	2 000 R	11,75	07.12.17	14.12.17	03.06.21	1,8	43,5									B+//	Финансы	
Еврофин-Недв БО-1	2 000 R	11,00	27.10.17	08.11.17	23.10.20	0,6	36,1										Финансы	
Записб-2	424 R	14,85	14.12.17		12.12.19		25,7	101,99	0,01	10 641	101,50	101,99		14,18	13,86	1,60	//B+	Финансы
Зенит БО-001P-02	800 R	9,25	13.11.17		11.11.19		24,7									BBB/1/	Финансы	
Зенит БО-08	5 000 R		13.04.18		03.04.26		101,5									BBB/1/	Финансы	
Зенит БО-09	5 000 R	10,75	05.04.18	09.04.18	27.03.25	5,6	89,3	100,52	0,18	164 390	100,45	100,53	9,78	10,65	0,42	BBB/1/	Финансы	
Зенит БО-10	600 R	11,00	30.11.17	04.12.17	20.11.25	1,5	97,1				79,52					BBB/1/	Финансы	
Зенит БО-11	8 000 R	9,50	01.03.18	03.09.18	28.02.19	10,5	16,3	100,35		4 978	100,00	100,35	9,25	9,35	0,77	BBB/1/	Финансы	
Зенит БО-13	6 000 R	10,00	21.12.17	26.06.18	13.06.24	8,2	79,8	100,15	0,00	3 000	100,15	100,29	9,96	9,67	0,59	BBB/1/	Финансы	
Зенит БО-14	1 750 R	8,50	22.12.17	27.12.17	14.06.24	2,2	79,9									BBB/1/	Финансы	
Зенит-10	5 000 R	10,25	29.11.17		30.05.18		7,3	100,40	0,00	246 713	100,30	100,49		9,75	9,82	0,53	BBB/1/	Финансы
Зенит-11	5 000 R		17.04.18		16.10.18		11,9				99,70	100,00				BBB/1/	Финансы	
ИА Абсолют 1-01	1 530 R	9,20	12.11.17		12.11.40		277,0	100,50	0,00	5 000	100,35	100,60				9,00	Финансы	
ИА Абсолют 2-1	2 146 R	8,90	12.11.17		12.08.41		285,9	100,60		3 000	100,40	100,70		8,70			Финансы	
ИА Абсолют 3-1	2 347 R	10,10	11.12.17		11.09.42		298,9				102,35	102,65					Финансы	
ИА Абсолют-1	23 833 R	9,00	07.12.17		07.09.57		478,9										Финансы	
ИА Абсолют4-1	3 327 R		11.12.17		11.12.43		313,9				102,45	103,45					Финансы	
ИА АКБАРС-1	576 R	9,00	10.11.17		10.05.47		354,9										Финансы	
ИА АКБАРС-2	288 R	3,00	10.11.17		10.05.47		354,9										Финансы	
ИА АкБарс2-1	10 309 R	10,00	15.01.18		15.10.47		360,1					103,30					Финансы	
ИА АТБ 2-01	1 105 R	9,00	26.10.17		01.10.46		347,6				100,00	101,00					Финансы	
ИА АТБ-01	243 R	8,75	26.10.17		26.04.45		330,4				100,00	100,25					Финансы	
ИА БСПБ-1	2 766 R	9,80	28.12.17		28.06.43		308,4				101,30	102,70					Финансы	
ИА БФКО-1-3	4 526 R	9,00	07.11.17		07.11.47		360,8										Финансы	
ИА Вера-1-A	871 R	10,75	26.10.17		26.06.41		284,4					104,80					Финансы	
ИА Вера-1-ИА-4	0 R		26.10.17		26.06.41		284,4										Финансы	
ИА Вера-2-A	1 030 R	10,75	26.10.17		26.08.40		274,4					104,55					Финансы	
ИА Вера-2-B	0 R		26.10.17		26.08.40		274,4										Финансы	
ИА Вера-2-B	0 R		26.10.17		26.08.40		274,4										Финансы	
ИА Вера-2-ИА-4	0 R		26.10.17		26.08.40		274,4										Финансы	
ИА ВТБ2013-1-1	25 937 R	7,90	04.12.17		04.09.53		430,8										Финансы	
ИА ВТБ24-2-1	10 861 R	7,90	03.12.17		03.03.60		508,8										Финансы	
ИА ВТБ-БМ1-1	8 344 R	8,69	02.12.17		02.03.46		340,6										Финансы	
ИА ВТБ-БМ2-1	4 423 R	9,25	02.12.17		02.03.51		400,6										Финансы	
ИА ИТБ2014-A	969 R	9,00	03.11.17		31.03.47		353,6										Финансы	
ИА ИТБ2014-B	485 R	3,00	03.11.17		31.03.47		353,6										Финансы	
ИА КМ-1	13 504 R	0,365	25.10.17		30.06.22		56,4										Финансы	
ИА Металлинвест-1-1	2 445 R	10,25	28.11.17		28.08.46		346,5	103,00		1 000		104,59		9,81			Финансы	
ИА МКБ 2-1	2 645 R	10,15	07.12.17		07.12.43		313,8										Финансы	
ИА МКБ-1	996 R	10,65	07.12.17		07.06.39		259,7					102,25					Финансы	
ИА Московский-1	12 000 R	7,00	17.03.18		17.09.28		131,0				0,01						Финансы	
ИА МТСБ-1	1 264 R	10,50	26.11.17		26.11.41		289,4					103,35					Финансы	
ИА НОМОС-01	594 R	8,75	07.11.17		07.11.45		336,8					100,35					Финансы	
ИА Открытие1-1	705 R	9,10	25.11.17		25.02.45		328,4										Финансы	
ИА Петроком-1	1 372 R	8,75	09.12.17		09.12.46		349,9					100,70					Финансы	
ИА ПСБ 2013-01	589 R	8,50	09.11.17		09.02.40		267,8	100,03		697	95,50	100,25		8,36			Финансы	
ИА Райффайзен 01-01	558 R	7,85	20.12.17		20.06.40		272,2										Финансы	
ИА СБ-2014-A	3 004 R	9,00	28.12.17		28.12.46		350,5										Финансы	
ИА СБ-2014-B	1 502 R	3,00	28.12.17		28.12.46		350,5										Финансы	
ИА СОЮЗ-1-A	1 336 R	11,00	28.12.17		28.12.41		290,5					104,40					Финансы	
ИА ТКБ-1-1	1 382 R	8,00	14.01.18		14.10.45		336,0										Финансы	
ИА ТФБ1-1	1 122 R	11,00	26.12.17		26.03.47		353,4					105,85					Финансы	
ИА Уралсиб 01-A	2 971 R	8,75	15.01.18		15.04.45		330,0										Финансы	
ИА Уралсиб 02-A1	2 003 R	8,75	15.01.18		15.07.47		357,0										Финансы	
ИА Уралсиб 02-A2	1 016 R	11,25	15.01.18		15.07.47		357,0										Финансы	
ИА Уралсиб3-A	1 409 R	9,00	15.01.18		15.10.47		360,1										Финансы	
ИА Уралсиб3-B	705 R	3,00	15.01.18		15.10.47		360,1										Финансы	
ИА Фора2014-01	582 R	9,50	15.01.18		15.10.47		360,1					102,55					Финансы	
ИА ХМБ-1-01	1 670 R	9,20	25.11.17		25.08.45		334,4					101,25					Финансы	

Рынок рублевых облигаций

Выпуск	Объем, млн	Купон, %	Дата			Месяцев до		Цена	Изм.	Торговый объем, шт	Котировки		Доходность, %			Дюр, лет	Рейтинг F/M/S	Сектор	
			купона	оферты	погаш	офрт	погаш				покупка	продажа	офрт	погаш	текущ				
КОРПОРАТИВНЫЕ РУБЛЕВЫЕ ОБЛИГАЦИИ																			
ИА ХМБ-2А	2 515 R	9,00	27.11.17		01.07.47		356,6										Финансы		
ИА ХМБ-2Б	1 258 R	3,00	27.11.17		01.07.47		356,6										Финансы		
ИА Эклипс-1-02	875 R		09.12.17		09.12.47		361,9										Финансы		
ИА Эклипс-1-1	2 949 R	8,75	09.12.17		09.12.47		361,9				100,95						Финансы		
ИАВ3-1	1 060 R	9,00	26.10.17		26.10.46		348,4					101,25					Финансы		
ИАВ4-1	1 570 R	9,00	27.10.17		27.01.48		363,5					101,40					Финансы		
ИАВ5-1	4 100 R	9,25	28.10.17	28.06.22 C	28.08.49	56,3	382,5										Финансы		
ИнвестДев БО-01	665 R	15,00	12.04.18	18.04.19	02.04.26	17,9	101,5				100,00						Финансы		
Инвестпро-1	5 000 R	13,00	17.01.18		18.07.18		8,9					90,00					Финансы		
Инвестпро-2	5 000 R	12,75	08.03.18		06.09.18		10,6				60,00		99,90				Финансы		
Инвестпро-3	5 000 R		17.04.18	20.10.17	13.10.20	0,0	35,8						100,00				Финансы		
ИнгБанк БО-01	5 000 R	10,45	02.01.18	06.04.18	30.03.21	5,5	41,3				101,00		101,10			BBB-/Ba2/	Финансы		
ИнгБанк БО-05	10 000 R	9,70	29.11.17		27.05.20		31,2				100,50		104,50			BBB-/Ba2/	Финансы		
Инград БО-01	5 000 R		17.04.18	19.10.18	12.10.21	12,0	47,8				99,96		100,39				Финансы		
Инград-1	5 000 R	11,50	28.03.18	04.04.18	18.03.26	5,5	101,0				99,91		100,25				Финансы		
Интеза 001P-01R	3 000 R	9,75	12.04.18		10.10.19		23,7				102,00		102,75			BBB-//	Финансы		
Интеза БО-03	5 000 R	8,25	10.12.17		10.06.18		7,7				60,04		100,00				BBB-//	Финансы	
ИС Брокер БО-01	50 R	12,00	20.10.17		14.07.23		68,8										Финансы		
ИТБ ИП-1-01	160 R	8,75	03.11.17		03.08.45		333,7										Финансы		
ИЦБЗ	1 385 R		28.12.17		28.03.41		281,4					112,60					Финансы		
Каркаде БО-2	1 463 R	15,75	23.10.17	26.04.18	22.04.19	6,2	18,0	100,91		77	100,75	100,95	14,06	15,05	0,34	B+//	Финансы		
Каркаде БО-3	2 293 R	13,50	13.12.17		10.06.20		31,7	100,37	0,19	591	100,20	100,49		13,86	13,27	1,10	B+//	Финансы	
КИТ ФинансКап БО-10	2 000 R	10,60	01.12.17	07.12.17	21.05.27	1,6	115,1										Финансы		
КИТ ФинансКап БО-4	2 100 R	10,53	07.03.18	05.09.18	04.09.19	10,5	22,5				99,50		100,25				Финансы		
КИТ ФинансКап БО-5	1 147 R	11,50	25.12.17	28.12.17	21.12.20	2,3	38,1				99,80		100,35				Финансы		
КИТ ФинансКап БО-6	1 365 R	10,50	26.03.18	29.03.18	21.03.22	5,3	53,0				99,50		100,25				Финансы		
КИТ ФинансКап БО-9	2 000 R	11,50	20.12.17	26.06.18	09.12.26	8,2	109,7				99,75		100,50				Финансы		
КредЕврБ БО-01P-01	5 000 R	10,25	18.04.18		17.10.19		23,9	100,00		1 002	100,01			10,31			BB-/B1/	Финансы	
КредЕврБ БО-10	4 000 R	10,50	23.10.17	25.10.17	22.10.18	0,2	12,1				99,30		100,14				BB-/B1/	Финансы	
КредЕврБ БО-14	5 000 R	11,00	05.12.17		05.06.18		7,5										BB-/B1/	Финансы	
КредЕврБ БО-15	5 000 R	10,00	15.12.17		14.09.18		10,8										BB-/B1/	Финансы	
КредЕврБ БО-7	3 000 R	10,00	22.03.18		22.03.18		5,0				92,02		100,47				BB-/B1/	Финансы	
КредЕврБ БО-8	3 000 R	10,00	06.04.18		06.04.18		5,5										BB-/B1/	Финансы	
КредЕврБ БО-9	3 000 R	10,00	13.04.18		13.04.18		5,8				98,40		100,10				BB-/B1/	Финансы	
КТЖ-1	15 000 R	8,75	12.12.17		07.06.22		55,6	100,00	0,00	2 073	98,00			8,94	8,49	3,48		Финансы	
Лидер-Инвест БО-П01	3 000 R	13,50	26.12.17	29.06.18	21.12.21	8,3	50,1	99,11	(0,16)	10 530	99,20	99,60	15,38		13,07	0,57		Финансы	
Лизинг гарант-1	500 R		11.12.17		11.12.17		1,7	6,00	2,44	5	1,11	6,00						Финансы	
Локо1	4 373 R				20.06.27		116,1											Финансы	
ЛокоБанк БО-05	4 000 R	9,75	16.01.18	19.01.18	17.07.18	3,0	8,9	94,08		1	94,08		99,95	40,22	10,10	0,17	B+/B1/	Финансы	
ЛокоБанк БО-06	3 000 R	9,75	04.01.18	10.04.18	02.04.20	5,7	29,4				94,02		104,97				B+/B1/	Финансы	
ЛокоБанк БО-07	3 000 R	9,75	01.01.18	05.07.18	22.09.25	8,5	95,1	95,51		1	95,51		98,00	17,72	10,16	0,58	B+/B1/	Финансы	
МА Пульсар-1А	798 R	9,00	25.10.17		25.04.45		330,4						101,35					Финансы	
МА Пульсар-1ИА-3	0 R		25.10.17		25.04.45		330,4											Финансы	
МеталлоинвБанк БО-02	2 000 R	11,00	23.11.17	27.11.17	21.05.20	1,2	31,0				95,01		104,98				/B2/	Финансы	
МИА БО-2	1 500 R	9,90	16.03.18	23.03.18	07.03.25	5,1	88,6										/Ba3/	Финансы	
МИБ-01	2 000 R	11,70	24.10.17	27.10.17	16.04.24	0,2	77,9				60,31		99,98				BBB-//	Финансы	
МИБ-01P-01	10 000 R	8,75	12.03.18	12.03.20	01.03.27	28,7	112,4				99,90		102,00				BBB-//	Финансы	
МИБ-02	3 000 R	9,50	25.10.17	29.04.19	16.04.25	18,3	89,9				100,50		101,30				BBB-//	Финансы	
МИБ-03	4 000 R	0,01	28.11.17	01.12.17	19.11.24	1,4	85,1				60,11						BBB-//	Финансы	
МИБ-04	5 000 R	11,90	16.11.17	21.11.17	06.11.25	1,1	96,6	100,25		500	60,34	100,25	8,53		11,30	0,07	BBB-//	Финансы	
МИК БО-1	1 000 R	15,00	21.02.18		19.02.20		28,0				1,50		8,98					Финансы	
МинБ-1	3 000 R	15,50	28.11.17		24.11.20		37,2	99,98	0,05	122	99,75		99,80	16,09	14,62	2,10		Финансы	
МКБ БО-10	5 000 R	11,00	10.01.18	15.01.18	10.07.19	2,9	20,6	99,70		4	99,06		99,70	12,56			BB-/Ba3/BB-	Финансы	
МКБ БО-11	15 000 R	9,15	10.01.18		10.07.19		20,6	97,74	0,09	108	98,15		99,94		10,88	9,13	1,44	BB-/Ba3/BB-	Финансы
МКБ БО-6	5 000 R	10,15	24.10.17		24.10.18		12,1	99,90	0,40	1 565	99,90	100,49		10,52	9,68	0,85	BB-/Ba3/BB-	Финансы	
МКБ БО-7	7 000 R	10,30	30.10.17		30.10.18		12,3	98,23	0,08	106 646	98,35	100,00		12,54	9,99	0,85	BB-/Ba3/BB-	Финансы	
МКБ БО-9	3 000 R	10,25	25.03.18		25.03.20		29,2	99,99	0,00	1 694	98,00		99,99		10,51	10,18	1,99	BB-/Ba3/BB-	Финансы
МКБ-11	3 000 R	12,25	05.12.17		05.06.18		7,5	95,00		145 444	95,01		96,50	22,18	12,31	0,49	BB-/Ba3/BB-	Финансы	
МКБ-12	2 000 R	12,25	21.02.18		22.08.18		10,1	95,31	0,10	344 208	96,01	96,30		19,30	12,60	0,68	BB-/Ba3/BB-	Финансы	
МКБ-Лизинг-1	3 000 R	12,50	26.10.17	03.05.18	21.10.21	6,4	48,1	100,51	(0,05)	117		100,50		11,74	0,44			Финансы	
МСП Банк-1	5 000 R	9,25	22.03.18	26.03.18	17.03.22	5,2	52,9				92,83						/Ba2/BB-	Финансы	
МСП Банк-2	5 000 R	9,75	15.02.18	20.02.18	11.08.22	4,0	57,7				92,83						/Ba2/BB-	Финансы	
МультиОригИА1-М	11 R		24.12.17		24.12.47		362,4											Финансы	
МультиОригИА2-А	1 635 R	10,30	15.12.17		15.12.43		314,0						103,70					Финансы	
МультиОригИА2-Б1	94 R		15.12.17		15.12.43		314,0											Финансы	
МультиОригИА2-Б2	283 R		15.12.17		15.12.43		314,0											Финансы	
МультиОригИА2-М	18 R		15.12.17		15.12.43		314,0											Финансы	
МультиОриг ИА1-А/3	3 006 R	10,75	24.12.17		24.12.47		362,4						104,55					Финансы	
НацКап БО-6	1 000 R	9,25	23.10.17		22.04.19		18,0											Финансы	
НацКап БО-7	1 000 R	9,25	23.10.17		22.														

Рынок рублевых облигаций

Выпуск	Объем, млн	Купон, %	Дата			Месяцев до		Цена	Изм.	Торговый объем, шт	Котировки		Доходность, %			Дюр, лет	Рейтинг F/M/S	Сектор
			купона	оферты	погаш	офрт	погаш				покупка	продажа	офрт	погаш	текущ			
КОРПОРАТИВНЫЕ РУБЛЕВЫЕ ОБЛИГАЦИИ																		
Открытие Холдинг БО-1	20 000 R	11,50	13.02.18	16.08.18	05.08.25	9,9	93,6	19,17	(0,34)	151	19,01	20,85	749,29		54,20	0,09	Финансы	
Открытие Холдинг БО-2	7 000 R	11,25	02.11.17	07.05.18	03.05.18	6,5	6,4	20,04	0,60	46	19,00	20,04			44,61		Финансы	
Открытие Холдинг БО-3	60 000 R		12.04.18		30.09.27		119,4	30,82		3	26,73	33,60					Финансы	
Открытие Холдинг БО-4	3 000 R	11,50	01.02.18	06.08.18	20.07.28	9,5	129,1					47,00					Финансы	
Открытие Холдинг БО-5	25 000 R	11,55	27.10.17	31.10.17	03.10.36	0,4	227,6										Финансы	
Открытие Холдинг БО-6	35 000 R	11,50	13.12.17	17.06.19	26.05.32	19,9	175,3				58,31	89,78					Финансы	
Открытие Холдинг БО-7	5 000 R	11,50	05.02.18	06.08.18	23.07.29	9,5	141,2										Финансы	
Открытие Холдинг БО-8	10 000 R	11,50	05.02.18	04.02.19	23.07.29	15,5	141,2										Финансы	
Открытие Холдинг БО-9	15 000 R	11,50	05.02.18	05.08.19	22.07.30	21,5	153,1										Финансы	
Открытие Холдинг-02	5 000 R	11,25	21.12.17	26.06.18	10.12.26	8,2	109,7	25,01	2,79	212	22,01	24,91	765,23		39,23	0,07	Финансы	
Открытие Холдинг-03	7 000 R	10,25	29.12.17	03.10.18	17.09.27	11,4	119,0				20,60						Финансы	
Открытие Холдинг-04	5 000 R	11,50	20.12.17	24.09.18	20.12.17	11,1	2,0				22,58	34,76					Финансы	
Открытие Холдинг-06	5 000 R	11,00	09.11.17	14.11.17	09.08.18	0,8	9,6	23,00	(0,11)	10	21,03	23,00			43,80		Финансы	
Открытие Холдинг-5	5 000 R	12,00	07.11.17		08.05.18		6,6	20,26	(0,68)	759	20,05	20,99			53,04	0,02	Финансы	
Пересвет БО-3	4 000 R	12,75	21.10.17		24.07.18		9,1				20,00	23,60					Финансы	
Пересвет БО-4	3 000 R	13,25	23.10.17		25.04.18		6,1				100,00	100,30					Финансы	
Пересвет БО-П1	5 000 R		07.03.18		02.09.20		34,5				16,50	24,99					Финансы	
Пересвет БО-П2	3 500 R	13,50	20.10.17	24.10.18	16.10.20	12,1	35,9				19,01	19,98					Финансы	
Пересвет БО-П3	1 100 R		10.11.17		06.11.20		36,6										Финансы	
Пересвет БО-П5	5 000 R	13,50	27.12.17		23.06.21		44,1				19,01	20,98					Финансы	
Пересвет-С01	125 020 R	0,51	14.02.32		14.02.32		171,9										Финансы	
ПИА АИЖК-1	688 R	6,94	15.11.17		15.02.39		256,0										Финансы	
ПКБ БО-01	1 800 R	15,00	20.10.17		15.10.21		47,9	103,00		2	100,50	103,00		14,44	14,06	2,00	Финансы	
ПКБ-07	250 R	15,00	17.01.18		16.01.19		14,9										Финансы	
ПКБ-08	429 R	17,00	18.01.18		19.04.18		6,0	101,24	0,11	234	101,05	101,35		14,24	16,79	0,32	Финансы	
ПриВФин БО-01	5 000 R	10,00	21.12.17		17.12.20		37,9										Финансы	
ПриВФин БО-02	5 000 R	0,00	23.01.18	25.07.19	19.01.21	21,1	39,0				0,03						Финансы	
ПромсвБ БО-6	5 000 R	9,20	02.04.18	04.10.18	02.10.19	11,5	23,4	99,00	0,00	1	96,71	99,00	10,58		9,25	0,84	Финансы	
ПромсвБ БО-8	5 000 R	10,20	28.03.18	01.04.20	28.03.21	29,4	41,3	95,74	(0,42)	3 876	96,00	96,10	12,64		10,59	1,96	Финансы	
ПромсвБ БО-П01	14 000 R	10,15	23.10.17		19.04.21		42,0				90,00						Финансы	
ПромсвБ-13	5 000 R	12,25	01.02.18		01.02.18		3,4				95,00	95,50					Финансы	
ПромСвязьКап БО-П01	10 000 R	11,25	24.11.17	28.11.18	13.11.26	13,3	108,9										Финансы	
ПромСвязьКап-1	10 000 R	11,75	20.10.17	24.04.18	10.04.26	6,1	101,7										Финансы	
ПСН ПМ-1	10 000 R	13,00	22.03.18	26.03.18	10.09.26	5,2	106,7				97,50	99,90					Финансы	
ПСБ-1	853 R	8,50	15.01.18		15.07.41		285,0	100,00		1	60,25	100,45					Финансы	
Райффайзен БО-02	6 000 R	11,35	11.12.17		11.06.18		7,7				70,00						Финансы	
РайффайзенБ БО-01	10 000 R	0,01	29.10.17	31.10.17	29.10.18	0,4	12,3				98,07	99,71					Финансы	
Регион Капитал БО-1	2 000 R	10,75	13.12.17		13.12.17		1,8										Финансы	
Регион Капитал БО-2	2 000 R	10,50	18.01.18		18.01.18		3,0										Финансы	
Регион Капитал БО-3	2 000 R	10,50	18.01.18		18.01.18		3,0										Финансы	
Регион Капитал БО-4	2 000 R	10,50	09.01.18	11.01.18	10.07.18	2,7	8,6										Финансы	
Регион Капитал БО-5	2 000 R	10,50	09.01.18	11.01.18	10.07.18	2,7	8,6										Финансы	
Регион Капитал БО-6	3 000 R	11,50	20.10.17	24.04.18	15.10.21	6,1	47,9										Финансы	
Регион Капитал БО-7	3 000 R	11,50	20.10.17	24.04.18	15.10.21	6,1	47,9										Финансы	
Регион Капитал-1	2 000 R	11,25	23.10.17		23.10.17		0,1										Финансы	
РегионИнвест БО-1	5 000 R	12,45	23.01.18	26.01.18	19.07.22	3,2	57,0										Финансы	
РегионИнвест БО-2	10 000 R		17.01.18	19.01.18	12.01.21	3,0	38,8										Финансы	
РегионИнвест БО-3	10 000 R		19.04.18	24.10.17	15.04.21	0,1	41,9										Финансы	
РегионИнвест БО-4	10 000 R	12,00	23.10.17	26.10.17	19.04.21	0,2	42,0										Финансы	
РегионИнвест БО-5	10 000 R	12,00	24.10.17	27.10.17	20.04.21	0,2	42,0				60,43	99,80					Финансы	
РегионИнвест БО-6	10 000 R	12,00	07.11.17	10.11.17	04.05.21	0,7	42,5										Финансы	
РегионИнвест-1	3 000 R	10,50	15.03.18		12.09.19		22,8										Финансы	
РенКап БО-5	3 000 R	10,85	30.01.18		30.07.18		9,3				99,00	99,98					Финансы	
РЕСО-Гар 02	5 000 R	0,10	20.03.18	23.03.18	13.09.22	5,1	58,8										Финансы	
РЕСО-Гар 03	3 000 R	11,75	30.03.18	03.04.19	24.03.23	17,4	65,1					104,00					Финансы	
РЕСО-Л БО-1	2 500 R	9,25	29.03.18	01.04.19	21.09.23	17,4	71,1										Финансы	
РЕСО-Л БО-2	2 000 R	12,00	05.02.18	08.08.19	27.07.26	21,6	105,3										Финансы	
РЕСО-Л БО-3	3 000 R		13.04.18		03.10.25		95,5										Финансы	
РЕСО-Л БО-4	3 000 R	13,25	09.11.17	14.11.17	30.10.25	0,8	96,4										Финансы	
РЕСО-Л БО-5	3 000 R	12,60	13.04.18	12.10.21	02.10.26	47,8	107,5				92,83						Финансы	
Рислэнд-1	6 100 R	9,25	11.01.18		10.01.19		14,7										Финансы	
РН Банк БО-001Р-01	5 000 R	9,45	15.04.18		16.04.20		29,9				101,16	102,50					Финансы	
РН Банк БО-001Р-02	5 000 R	8,45	13.04.18		14.10.20		35,8				100,30	100,50					Финансы	
РН Банк-1	5 000 R	10,40	05.01.18	13.07.18	09.07.21	8,7	44,6				61,05	101,50					Финансы	
РосБанк БО-11	5 000 R	9,80	20.12.17	25.12.19	20.12.26	26,2	110,1				62,30	103,70					Финансы	
РосБанк БО-12	5 000 R	9,80	20.12.17	25.12.19	20.12.26	26,2	110,1				85,42						Финансы	
РосБанк БО-14	10 000 R	10,40	27.11.17	30.11.18	27.05.26	13,3	103,3										Финансы	
РосБанк-002Р-02	2 816 R	10,40	27.11.17		30.06.20		32,4				100,03	103,20					Финансы	
РосБанк-А7	10 000 R	7,50	03.04.18	10.04.18	07.10.24	5,7	83,6				78,36						Финансы	
РосБанк-А8	10 000 R	9,35	25.03.18	01.10.18	29.09.25	11,4	95,4				60,67	101,87					Финансы	
РосгосСтрах-2	5 000 R	9,10	02.11.17		02.11.17		0,4				99,20	100,00					Финансы	
РосКап БО-02	10 000 R	10,50	24.11.17	28.11.17	22.11.19	1,3	25,1				80,01						Финансы	
РосКап БО-03	3 000 R	10,50	18.01.1															

Рынок рублевых облигаций

Выпуск	Объем, млн	Купон, %	Дата			Месяцев до		Цена	Изм.	Торговый объем, шт	Котировки		Доходность, %			Дюр, лет	Рейтинг F/M/S	Сектор
			купона	оферты	погаш	офрт	погаш				покупка	продажа	офрт	погаш	текущ			
КОРПОРАТИВНЫЕ РУБЛЕВЫЕ ОБЛИГАЦИИ																		
Росэксимбанк БО-001Р	150 \$	4,80	21.12.17	25.12.18	10.12.26	14,2	109,7				100,00	101,70					Финансы	
Росэксимбанк-1	5 000 R	10,25	21.11.17	24.11.17	11.11.25	1,2	96,8				100,00	100,19					Финансы	
РСХБ БО-01Р	10 000 R	9,50	30.03.18		25.09.20	35,2		103,99	(0,01)	11 000	103,01	104,00		8,10	9,09	2,43	BB+/Ba2/	Финансы
РСХБ БО-02Р	10 000 R	8,65	25.12.17		21.06.21	44,1		100,95	0,05	109 176	100,95	101,05		8,51	8,34	2,90	BB+/Ba2/	Финансы
РСХБ БО-03Р	7 000 R	8,40	03.04.18		28.09.21	47,3		100,38	(0,10)	25 614	100,15	100,44		8,45	8,34	3,16	BB+/Ba2/	Финансы
РСХБ БО-08	10 000 R	15,00	08.11.17	07.02.20	29.01.25	27,6	87,4				92,17						BB+/Ba2/	Финансы
РСХБ БО-09	10 000 R	11,70	27.10.17	31.10.17	17.10.25	0,4	96,0	100,01	(0,09)	5 970	99,95	100,05	11,55		11,40	0,02	BB+/Ba2/	Финансы
РСХБ БО-13	5 000 R	11,10	05.01.18	08.10.19	27.09.24	23,6	83,3				103,00	106,00					BB+/Ba2/	Финансы
РСХБ БО-14	5 000 R	11,10	08.01.18	09.10.19	30.09.24	23,6	83,4				103,00	105,40					BB+/Ba2/	Финансы
РСХБ БО-15	5 000 R	8,60	22.12.17	22.12.20	13.12.24	38,1	85,8				62,01						BB+/Ba2/	Финансы
РСХБ БО-17	5 000 R	8,30	23.11.17	26.08.19	13.02.25	22,2	87,9				60,40	100,19					BB+/Ba2/	Финансы
РСХБ-05	10 000 R	10,75	28.11.17	30.11.17	27.11.18	1,3	13,2	100,26	(0,03)	8 072	99,02	100,99	8,31		10,29	0,10	BB+/Ba2/	Финансы
РСХБ-06	5 000 R	9,90	09.02.18		09.02.18		3,7				92,53						BB+/Ba2/	Финансы
РСХБ-06Т1	5 000 R	14,50	12.01.18	03.07.26 C		104,5					106,51						BB+/Ba2/	Финансы
РСХБ-07	5 000 R	8,70	05.12.17		05.06.18		7,5				98,81	101,15					BB+/Ba2/	Финансы
РСХБ-07Т1	5 000 R	14,50	15.01.18	06.07.26 C		104,6					106,51						BB+/Ba2/	Финансы
РСХБ-08	5 000 R	10,90	16.11.17	21.05.18	14.11.19	7,0	24,8				94,49	102,79					BB+/Ba2/	Финансы
РСХБ-08Т1	5 000 R	14,25	04.04.18	23.09.26 C		107,2		124,31	(0,57)	1 641	124,33	124,75	10,31		11,41	5,14	BB+/Ba2/	Финансы
РСХБ-09	5 000 R	10,90	16.11.17	21.05.18	14.11.19	7,0	24,8	101,70		4	101,25	101,70	7,95		10,25	0,51	BB+/Ba2/	Финансы
РСХБ-10	5 000 R	8,30	31.01.18		29.01.20	27,3		100,00	0,00	10	100,00	100,82		8,46	8,16	1,93	BB+/Ba2/	Финансы
РСХБ-11	5 000 R	8,30	01.02.18		30.01.20	27,4					100,00	100,81					BB+/Ba2/	Финансы
РСХБ-12	5 000 R	9,90	04.01.18	10.01.18	01.07.21	2,7	44,4				100,20	100,30					BB+/Ba2/	Финансы
РСХБ-13	5 000 R	9,90	05.01.18	09.01.18	02.07.21	2,7	44,4				100,40	100,60					BB+/Ba2/	Финансы
РСХБ-14	10 000 R	9,90	02.01.18	10.01.18	29.06.21	2,7	44,3				94,22	100,60					BB+/Ba2/	Финансы
РСХБ-15	10 000 R	11,00	31.10.17	02.11.17	26.10.21	0,4	48,2	100,03	0,03	70 370	100,00	100,09	10,05		10,46	0,03	BB+/Ba2/	Финансы
РСХБ-16	10 000 R	11,25	09.04.18	11.04.18	04.04.22	5,7	53,5	101,30	(0,13)	1 370	101,30	101,39	8,54		11,07	0,43	BB+/Ba2/	Финансы
РСХБ-17	10 000 R	8,50	17.04.18	18.10.18	11.10.22	11,9	59,7	100,14		393	100,10	100,30	8,52		8,48	0,90	BB+/Ba2/	Финансы
РСХБ-18	5 000 R	9,35	19.04.18	22.04.19	13.10.22	18,0	59,8				100,00	101,59					BB+/Ba2/	Финансы
РСХБ-20	10 000 R	11,10	17.04.18	19.04.18	11.04.23	6,0	65,7	101,50	0,01	32	100,90	101,50	8,09		10,93	0,46	BB+/Ba2/	Финансы
РСХБ-21	10 000 R	10,00	23.01.18	26.07.18	18.07.23	9,2	68,9				97,06	101,50					BB+/Ba2/	Финансы
РСХБ-22	5 000 R	8,50	26.03.18	28.03.18	18.09.23	5,2	71,0				91,43						BB+/Ba2/	Финансы
РСХБ-23	5 000 R	8,50	17.11.17	20.11.18	10.11.23	13,0	72,7				94,22	105,94					BB+/Ba2/	Финансы
РСХБ-24	10 000 R	10,60	20.10.17		11.07.25	92,7					102,00						BB+/Ba2/	Финансы
РСХБ-25	10 000 R	10,60	23.10.17		14.07.25	92,8					96,01						BB+/Ba2/	Финансы
РСХБ-26	10 000 R	10,60	24.10.17		15.07.25	92,9					87,18						BB+/Ba2/	Финансы
РСХБ-27	5 000 R	12,87	26.12.17		21.12.21	50,1					66,71						BB+/Ba2/	Финансы
РСХБ-28	5 000 R	12,87	27.12.17		22.12.21	50,1					70,01						BB+/Ba2/	Финансы
РТК Лизинг БО-2	400 R	0,00	01.12.17		01.06.18	7,4											Финансы	
РТК-2	20 000 R		14.07.22		08.07.27	116,6											Финансы	
РТК-3	5 000 R	11,00	15.01.18	19.01.18	04.01.27	3,0	110,6										Финансы	
РТК-4	10 000 R		29.08.18		18.08.27	118,0											Финансы	
Русславб-01	1 500 R		29.01.18		30.07.18	9,3											Финансы	
Русфинб БО 001Р-01	4 000 R	10,00	12.02.18	15.08.18	12.08.26	9,8	105,8				61,19	101,70					BBB-/Ba2/	Финансы
Русфинб БО-001Р-02	4 000 R	9,95	22.03.18		23.03.20	29,1					101,60	103,75					BBB-/Ba2/	Финансы
Русфинб БО-04	3 000 R	10,10	24.11.17	28.05.18	24.11.20	7,2	37,2				61,14						BBB-/Ba2/	Финансы
Русфинб БО-07	4 000 R	8,90	24.10.17		24.04.18	6,1					60,26	100,49					BBB-/Ba2/	Финансы
Русфинб БО-08	4 000 R	10,05	10.12.17	13.06.18	10.06.19	7,8	19,7				61,09	101,30					BBB-/Ba2/	Финансы
Русфинб БО-09	4 000 R	8,05	30.12.17	04.07.18	30.06.20	8,4	32,4										BBB-/Ba2/	Финансы
Русфинб БО-10	4 000 R	8,75	29.03.18	02.04.18	29.09.20	5,4	35,3										BBB-/Ba2/	Финансы
Русфинб БО-11	5 000 R	8,90	23.10.17	25.04.18	23.10.19	6,1	24,1										BBB-/Ba2/	Финансы
Русфинб БО-12	5 000 R	8,00	26.02.18	28.08.19	26.02.21	22,3	40,3										BBB-/Ba2/	Финансы
Русфинб-12	3 000 R	9,95	22.02.18		22.08.19	22,1					60,67						BBB-/Ba2/	Финансы
Русфинб-13	4 000 R	9,90	17.01.18		18.07.18	8,9					61,09	101,40					BBB-/Ba2/	Финансы
Русфинб-14	4 000 R	11,00	04.04.18	11.04.18	02.10.19	5,7	23,4				60,91	101,45					BBB-/Ba2/	Финансы
Русфинб-15	5 000 R	8,05	03.04.18		02.10.18	11,4					60,36	100,09					BBB-/Ba2/	Финансы
РЭДВАНС БО-П01	4 000 R	12,50	22.12.17	27.12.17	17.12.21	2,2	49,9				99,00						Финансы	
РЭДВАНС БО-П02	6 000 R	12,50	22.12.17	27.12.17	17.12.21	2,2	49,9				99,00						Финансы	
РЭДВАНС БО-П03	7 000 R	12,50	22.12.17	27.12.17	17.12.21	2,2	49,9				99,00						Финансы	
РЭДВАНС БО-П04	3 500 R	12,00	25.12.17	27.06.19	20.06.22	20,2	56,0										Финансы	
РЭДВАНС БО-П05	11 500 R	12,00	25.12.17	25.06.20	19.06.23	32,2	68,0										Финансы	
Сбербанк БО-17	10 000 R	10,00	08.04.18	11.04.18	08.04.21	5,7	41,6	101,13	(0,12)	22 191	101,04	101,10	7,63		9,86	0,44	BBB-/Ba2/	Финансы
Сбербанк БО-18	10 000 R	9,90	24.11.17	29.05.19	24.05.21	19,3	43,1				103,00	104,70					BBB-/Ba2/	Финансы
Сбербанк БО-19	15 000 R	8,30	30.11.17	02.06.21	30.05.27	43,4	115,4	101,84	0,14	107 463	101,20	102,50	7,85		7,90	2,88	BBB-/Ba2/	Финансы
Сбербанк БО-37	10 000 R	9,25	30.03.18		30.09.21	47,4		105,45	1,07	2	105,40	105,45		7,77	8,73	3,16	BBB-/Ba2/	Финансы
Сбербанк БО-42	11 500 R	10,00	20.12.17	25.06.18	20.06.19	8,2	20,0				82,70						BBB-/Ba2/	Финансы
Сбербанк-01	18 500 R	12,27	02.11.17		02.01.26	98,5					87,96						BBB-/Ba2/	Финансы

Рынок рублевых облигаций

Выпуск	Объем, млн	Купон, %	Дата			Месяцев до		Цена	Изм.	Торговый объем, шт	Котировки		Доходность, %			Дюр, лет	Рейтинг F/M/S	Сектор
			купона	оферты	погаш	офрт	погаш				покупка	продажа	офрт	погаш	текущ			
КОРПОРАТИВНЫЕ РУБЛЕВЫЕ ОБЛИГАЦИИ																		
Совкомбанк-02	2 000 R	9,00	21.12.17	25.12.17	24.06.21	2,2	44,2				91,86	102,99				BB-/B1/B+	Финансы	
Союз АКБ БО-01	2 000 R	11,00	24.11.17	29.11.17	22.11.19	1,3	25,1									//B	Финансы	
Союз АКБ БО-04	1 500 R	10,50	14.12.17	19.12.17	11.06.20	2,0	31,7									//B	Финансы	
Союз АКБ БО-06	1 000 R	11,00	24.11.17	29.11.17	22.11.19	1,3	25,1				61,61					//B	Финансы	
Союз АКБ-6	2 000 R	10,50	12.04.18	19.04.18	11.10.18	6,0	11,7									//B	Финансы	
СФО Европа14-1А	7 800 R	12,75	15.11.17		15.02.24		75,9										Финансы	
ТатфондБ БО-11	4 000 R		13.03.18		07.09.21		46,6										Финансы	
ТатфондБ БО-14	4 000 R	13,50	06.12.17	12.12.17	28.05.25	1,7	91,3										Финансы	
ТатфондБ БО-15	3 000 R	12,50	20.12.17	26.12.17	11.12.24	2,2	85,8										Финансы	
ТатфондБ БО-17	2 000 R		13.02.18		03.02.26		99,5										Финансы	
ТехКом-01	5 000 R	12,75	15.03.18		13.09.18		10,8				0,20	30,00					Финансы	
ТКБ БО-2	2 000 R	9,00	05.12.17	07.06.19	30.05.23	19,6	67,3				88,23	98,04				/B1/	Финансы	
ТКБ-С04	1 500 R	15,00	19.02.18		14.02.22		51,9	99,01		45	99,02	103,75		15,89	14,79	2,81	/B1/	Финансы
ТКС Б БО-07	3 000 R	11,70	28.12.17	01.01.18	24.06.21	2,4	44,2	100,60	0,28	60	100,26	101,29	8,50		11,23	0,18	BB-/B1/	Финансы
ТКС Б-01Р-01R	5 000 R	9,65	27.10.17	02.05.19	22.04.22	18,4	54,1	101,25	0,18	15 264	100,80	101,25	8,94		9,12	1,27	BB-/B1/	Финансы
ТКХ-01-Боб	7 000 R	9,00	12.04.18	12.10.21	30.09.27	47,8	119,4	100,25	(0,05)	137 414	100,26	100,30			8,96		Финансы	
ТМ-энерго фин-1	6 000 R	10,60	01.03.18		29.08.19		22,3										Финансы	
Тойота Банк-1	3 000 R	10,75	12.03.18	19.03.18	13.03.19	4,9	16,7				100,90	100,99					Финансы	
ТПК-Фин БО-01	5 000 R	10,83	23.03.18		17.09.21		46,9				60,00						Финансы	
ТПК-Фин БО-02	5 000 R	10,83	23.03.18		17.09.21		46,9				0,01						Финансы	
ТПК-Фин БО-03	5 000 R	10,63	05.04.18		30.09.21		47,4				0,01	75,00					Финансы	
ТрансФин-01	3 000 R		08.04.19		31.03.25		89,4	5,17	1,49	117	3,55	28,00					Финансы	
ТрансФинМ 28	3 500 R	14,50	05.04.18		07.10.18		11,6				100,00						Финансы	
ТрансФинМ БО-001Р-0	1 000 R	12,00	20.10.17	25.10.17	09.10.26	0,2	107,7										Финансы	
ТрансФинМ БО-001Р-01	5 000 R	12,75	05.03.18	12.03.18	22.02.27	4,7	112,2				101,25	101,37					Финансы	
ТрансФинМ БО-001Р-02	500 R	10,50	08.01.18		28.06.27		116,3				88,00						Финансы	
ТрансФинМ БО-26	4 890 R	10,50	12.04.18		11.04.19		17,7										Финансы	
ТрансФинМ БО-27	2 600 R	11,00	27.12.17	04.07.18	23.06.21	8,4	44,1	100,25		200	98,25	100,25	10,84		10,61	0,60	Финансы	
ТрансФинМ БО-28	4 214 R	10,50	20.03.18		17.09.19		22,9										Финансы	
ТрансФинМ БО-29	2 500 R	10,50	25.12.17	01.07.19	17.06.24	20,4	80,0				100,00						Финансы	
ТрансФинМ БО-30	2 002 R	11,00	12.01.18	20.07.18	05.07.24	9,0	80,5										Финансы	
ТрансФинМ БО-31	640 R	10,50	07.03.18	11.09.19	26.02.25	22,7	88,3										Финансы	
ТрансФинМ БО-32	2 454 R	10,00	12.04.18	15.10.20	03.10.24	35,9	83,5										Финансы	
ТрансФинМ БО-33	2 200 R	10,00	17.04.18	20.10.20	08.10.24	36,0	83,7										Финансы	
ТрансФинМ БО-34	2 405 R	10,00	09.04.18	15.10.18	30.09.24	11,8	83,4										Финансы	
ТрансФинМ БО-35	2 480 R	10,00	23.10.17	26.10.20	14.10.24	36,2	83,9										Финансы	
ТрансФинМ БО-36	7 000 R	10,00	01.11.17	03.11.21	23.10.24	48,5	84,2										Финансы	
ТрансФинМ БО-37	2 000 R	10,50	20.11.17	22.11.21	11.11.24	49,1	84,8				100,00						Финансы	
ТрансФинМ БО-38	1 400 R	11,00	09.01.18	17.07.18	31.12.24	8,9	86,4										Финансы	
ТрансФинМ БО-39	2 100 R	13,50	13.12.17	17.06.21	04.06.25	43,9	91,5				107,15	109,27					Финансы	
ТрансФинМ БО-40	500 R	10,65	19.02.18	27.08.18	11.08.25	10,2	93,8										Финансы	
ТрансФинМ БО-41	2 150 R	10,55	14.03.18	19.09.18	03.09.25	11,0	94,5				65,26						Финансы	
ТрансФинМ БО-42	1 000 R	10,50	16.02.18	24.08.18	06.02.26	10,1	99,6										Финансы	
ТрансФинМ БО-43	1 600 R	12,00	23.10.17	30.04.18	13.04.26	6,3	101,8										Финансы	
ТрансФинМ БО-44	2 500 R	10,75	05.12.17		24.11.26		109,2				98,25	100,25					Финансы	
ТрансФинМ-15	1 000 R		19.02.18		16.08.21		45,9										Финансы	
ТрансФинМ-27	3 000 R	10,50	15.12.17		15.12.17		1,8										Финансы	
ТрансФинМ-29	3 500 R	12,00	31.10.17		01.11.19		24,4										Финансы	
УАХМ1Р01	1 000 R	5,00	03.08.18		25.07.25		93,2										Финансы	
УБРПР БО-05	3 000 R		13.04.18		10.04.20		29,7	86,23		52	86,01	93,18				//B-	Финансы	
УниверКап-1	2 000 R	12,00	07.03.18		06.03.19		16,5										Финансы	
ФаргоФин-1	6 000 R	9,00	07.02.18		06.02.19		15,6										Финансы	
Финстоун-1	6 200 R	9,25	11.01.18		10.01.19		14,7										Финансы	
ФольксБ-001Р-01	5 000 R	9,80	13.04.18	18.04.18	17.10.23	5,9	71,9				94,22	100,80				//BB+	Финансы	
ФольксБ-10	5 000 R	9,95	12.01.18	31.12.18	16.07.21	14,4	44,9				94,22	102,00				//BB+	Финансы	
ХКФинанс-001Р-01	1 500 R	13,50	28.12.17	03.07.18	26.12.19	8,4	26,2	101,10		8	101,10	102,95	12,07		12,83	0,59	B+//	Финансы
ХКФинанс-ар	1 000 R	12,75	08.11.17	09.05.18	04.05.22	6,6	54,5										B+//	Финансы
ХорусФин БО-1	5 000 R	13,00	30.01.18		30.07.19		21,3										Финансы	
ХорусФин БО-2	5 000 R	13,00	15.02.18		15.08.19		21,8										Финансы	
ХорусФин-1	5 000 R	13,00	07.03.18		06.03.19		16,5				60,00	100,00					Финансы	
ЦентриИнв БО-001Р-01	300 R	8,90	20.01.18	22.01.18	20.07.18	3,1	9,0										/Ba3/	Финансы
ЦентриИнв БО-001Р-02	60 R	8,40	16.02.18	16.02.18	17.08.18	3,9	9,9				60,01						/Ba3/	Финансы
ЦентриИнв БО-10	3 000 R	9,20	22.11.17	24.05.18	22.05.19	7,1	19,0				60,01						/Ba3/	Финансы
ЦентриИнв БО-7	3 265 R	8,70	14.11.17	15.11.17	13.11.18	0,9	12,8				60,00						/Ba3/	Финансы
ЭкспоБанк-03	1 500 R	8,00	06.01.18		12.07.19		20,7										B+//	Финансы
ЭлемЛиз БО-03	2 000 R	13,50	28.11.17	05.06.18	28.05.19	7,5	19,2				100,25	100,35				//B	Финансы	
ЭлемЛиз БО-04	2 000 R	14,00	02.01.18	10.04.18	30.03.21	5,7	41,3	100,49	0,35	3 881	100,05	100,50	13,49		13,85	0,39	//B	Финансы
ЮниКредит БО-10	10 000 R	9,20	21.11.17		20.11.18		13,0				95,01						BBB-/BB+	Финансы
ЮниКредит БО-11	5 000 R	9,10	22.11.17		20.11.19		25,0				60,16						BBB-/BB+	Финансы
ЮниКредит БО-21	10 000 R	9,00	17.11.17		17.05.19		18,9				94,05	110,01					BBB-/BB+	Финансы
ЮниКредит БО-22	10 000 R	9,00	06.02.18		06.08.19		21,5				60,07						BBB-/BB+	Финансы
ЮниКредит-2ИП	4 000 R	12,35	21.03.18	24.09.18	16.09.20	11,1	34,9											

Рынок рублевых облигаций

Выпуск	Объем, млн	Купон, %	Дата			Месяцев до		Цена	Изм.	Торговый объем, шт	Котировки		Доходность, %			Дюр, лет	Рейтинг F/M/S	Сектор	
			купона	оферты	погаш	офрт	погаш				покупка	продажа	офрт	погаш	текущ				
КОРПОРАТИВНЫЕ РУБЛЕВЫЕ ОБЛИГАЦИИ																			
Полипласт БО-1	1 000 R	14,00	10.04.18	12.10.18	09.04.19	11,7	17,6	101,91	(0,07)	19	101,85	101,90	12,21		13,69	0,84		Хим. пром.	
Полипласт БО-2	250 R	15,90	06.12.17		06.06.18		7,5											Хим. пром.	
Полипласт БО-3	650 R	16,00	10.11.17	16.05.18	05.11.21	6,8	48,6	101,35	0,00	193	101,50	101,68	13,81		14,76	0,46		Хим. пром.	
Полипласт ПО1-БО-1	900 R	14,50	24.10.17	23.04.19	18.04.23	18,1	65,9											Хим. пром.	
СИБУР Х-10	10 000 R	10,50	27.03.18	26.03.21	17.03.26	41,2	100,9	107,98	0,48	60 726	107,70	107,90	7,95		9,67	2,75	BB+/Ba1/	Хим. пром.	
СИБУР Х-11	10 000 R	9,65	31.01.18	05.08.19	22.07.26	21,5	105,1				102,75	102,84					BB+/Ba1/	Хим. пром.	
Уралкалий ПБО-1-В	400 \$	6,321	21.03.18	20.09.19	21.03.23	23,0	65,0										BB-/Ba2/BB-	Хим. пром.	
Уралкалий ПБО-2-В	400 \$	6,321	21.03.18	20.09.19	23.03.23	23,0	65,1										BB-/Ba2/BB-	Хим. пром.	
Уралкалий ПБО-3-Р	15 000 R	8,80	29.11.17		27.05.20		31,2				101,15	102,00					BBB-/Ba1/BB+	Хим. пром.	
АтомЭнПром БО-1	15 000 R	9,33	13.11.17	12.11.18 C	02.11.26	12,8	108,5										BBB-/Ba1/BB+	Электроэнерг.	
АтомЭнПром БО-2	15 000 R	9,33	14.12.17	03.12.18 C	03.12.26	13,4	109,5										BBB-/Ba1/BB+	Электроэнерг.	
АтомЭнПром БО-6	5 000 R	11,90	03.01.18	06.07.20	25.06.25	32,5	92,2										BBB-/Ba1/BB+	Электроэнерг.	
АтомЭнПром БО-7	10 000 R	11,10	22.12.17	19.06.20 C	12.12.25	32,0	97,8				73,77						BBB-/Ba1/BB+	Электроэнерг.	
АтомЭнПром БО-8	5 000 R	11,10	22.12.17	18.06.21 C	12.12.25	44,0	97,8				103,00						BBB-/Ba1/BB+	Электроэнерг.	
Кубаньэнерго-001P-2	3 400 R	12,63	21.11.17	19.11.19	11.11.25	25,0	96,8										BBB-/Ba1/BB+	Электроэнерг.	
КубЕн-01	0 R	10,44	01.12.17		21.11.25		97,1											Электроэнерг.	
КубассЭнерго-1	10 000 R		18.12.17		14.06.21		43,8											Электроэнерг.	
ЛенЭнерго БО-5	2 400 R	8,75	17.01.18	22.01.18	09.07.25	3,1	92,7										/Ba2/	Электроэнерг.	
МОЭСК БО-04	5 000 R	8,30	22.03.18	21.09.20	12.09.24	35,1	82,8				62,07	102,75					BB+/Ba2/BB-	Электроэнерг.	
МОЭСК БО-05	5 000 R	10,00	05.12.17	06.06.19	26.05.26	19,5	103,2				62,00						BB+/Ba2/BB-	Электроэнерг.	
МОЭСК БО-06	5 000 R	9,65	25.01.18	27.07.20	16.07.26	33,2	104,9	104,10	0,30	700	103,61	104,10	8,12		9,08	2,26	BB+/Ba2/BB-	Электроэнерг.	
МОЭСК БО-08	8 000 R	10,30	26.10.17	29.04.19	16.04.26	18,3	101,9				85,01	103,40					BB+/Ba2/BB-	Электроэнерг.	
МОЭСК БО-09	10 000 R	9,15	26.02.18	26.02.20	15.02.27	28,2	111,9	102,45		5	102,40	102,95	8,14		8,82	1,98	BB+/Ba2/BB-	Электроэнерг.	
МОЭСК БО-10	10 000 R	8,55	16.11.17	16.05.22	06.05.27	54,9	114,6				101,85	102,50					BB+/Ba2/BB-	Электроэнерг.	
МРСК Сев-Зап БО-1	5 000 R	12,42	01.12.17	06.06.18	23.05.25	7,5	91,1											Электроэнерг.	
МРСК СевКав БО-001P	1 350 R	13,00	26.10.17		22.04.21		42,1				60,01							Электроэнерг.	
МРСК Урала БО-02	1 600 R	11,58	21.11.17	19.11.19	11.11.25	25,0	96,8										/Ba2/	Электроэнерг.	
МРСК Урала БО-05	5 000 R	9,32	23.02.18	23.08.19	14.08.26	22,1	105,9				61,53						/Ba2/	Электроэнерг.	
МРСК Центра БО-02	5 000 R	12,42	01.12.17	05.06.18	23.05.25	7,5	91,1										//BB-	Электроэнерг.	
МРСК Центра БО-03	5 000 R	11,80	21.11.17	21.11.17 C	11.11.25	1,1	96,8				70,01						//BB-	Электроэнерг.	
МРСК Центра БО-04	5 000 R	11,58	21.11.17	19.11.19	11.11.25	25,0	96,8				70,01						//BB-	Электроэнерг.	
МРСК Центра БО-05	5 000 R	9,32	23.02.18	23.08.19	14.08.26	22,1	105,9				70,01						//BB-	Электроэнерг.	
МРСК Юга БО-1	5 000 R	13,50	11.12.17		08.06.20		31,6											Электроэнерг.	
МРСК Юга БО-2	5 000 R	9,24	05.01.18		01.07.22		56,4				83,73							Электроэнерг.	
ОГК2 БО-П01	5 000 R	11,50	21.11.17	25.05.18	17.11.20	7,1	37,0	101,85	0,05	65	101,80	102,10	8,36		10,79	0,52		Электроэнерг.	
ОГК2 БО-П02	5 000 R	11,50	21.11.17	25.05.18	17.11.20	7,1	37,0	101,67	0,67	295	97,52	102,10	8,68		10,81	0,52		Электроэнерг.	
Россети 1P-01	5 000 R	8,15	11.01.18		07.07.22		56,6				87,01						/Ba1/	Электроэнерг.	
Россети БО-01	5 000 R	11,90	18.12.17	17.06.20	09.06.25	31,9	91,7										/Ba1/	Электроэнерг.	
Россети БО-02	5 000 R	9,15	27.02.18		18.08.26		106,0										/Ba1/	Электроэнерг.	
Россети БО-03	5 000 R	9,15	27.02.18		18.08.26		106,0										/Ba1/	Электроэнерг.	
Россети БО-05	10 000 R	11,25	24.11.17	22.11.19 C	14.11.25	25,1	96,9				75,02						/Ba1/	Электроэнерг.	
Россети БО-06	0 R	10,29	05.12.17		31.10.45		336,6										/Ba1/	Электроэнерг.	
РусГидро БО-П01	5 000 R	11,85	03.01.18		04.07.18		8,4				80,00						BB+/Ba2/BB	Электроэнерг.	
РусГидро БО-П02	5 000 R	11,85	03.01.18		04.07.18		8,4				80,00						BB+/Ba2/BB	Электроэнерг.	
РусГидро БО-П03	5 000 R	11,85	03.01.18		04.07.18		8,4				80,00						BB+/Ba2/BB	Электроэнерг.	
РусГидро БО-П04	15 000 R	10,35	05.04.18		04.04.19		17,5				100,62	103,39					BB+/Ba2/BB	Электроэнерг.	
РусГидро БО-П05	0 R	8,20	15.12.17		12.06.20		31,8				100,80	100,89					BB+/Ba2/BB	Электроэнерг.	
РусГидро-01	10 000 R	9,50	16.04.18		12.04.21		41,8				85,01						BB+/Ba2/BB	Электроэнерг.	
РусГидро-02	5 000 R	9,50	16.04.18		12.04.21		41,8				91,51						BB+/Ba2/BB	Электроэнерг.	
РусГидро-07	10 000 R	8,50	08.02.18	13.02.18	02.02.23	3,8	63,5	100,05		36 532	99,90	100,28	8,43		8,36	0,28	BB+/Ba2/BB	Электроэнерг.	
РусГидро-08	10 000 R	8,50	08.02.18	13.02.18	02.02.23	3,8	63,5				99,90	100,25					BB+/Ba2/BB	Электроэнерг.	
РусГидро-09	10 000 R	12,75	24.10.17	27.10.17	15.04.25	0,2	89,9	100,01	0,03	1 322 921	99,91	100,00	11,96		12,01	0,01	BB+/Ba2/BB	Электроэнерг.	
ТГК1-3	2 000 R	6,90	19.12.17		14.12.21		49,8											Электроэнерг.	
ТГК1-4	2 000 R	6,90	19.02.18		14.02.22		51,9											Электроэнерг.	
ТГК2 БО-2	980 R	12,00	11.04.18		10.10.18		11,7	97,40	0,24	2 013	97,45	97,58			16,58	12,29	0,61		Электроэнерг.
ФСК ЭЭС БО-02	10 000 R	9,35	28.11.17	30.11.21	17.10.51	49,4	408,2											BBB-/Ba1/BB+	Электроэнерг.
ФСК ЭЭС-06	10 000 R	8,25	20.03.18		15.09.20		34,9				100,25	101,35						BBB-/Ba1/BB+	Электроэнерг.
ФСК ЭЭС-07	5 000 R	7,50	20.10.17		16.10.20		35,9											BBB-/Ba1/BB+	Электроэнерг.
ФСК ЭЭС-08	10 000 R	8,25	20.03.18		15.09.20		34,9				100,25	101,10						BBB-/Ba1/BB+	Электроэнерг.
ФСК ЭЭС-09	5 000 R	7,99	20.10.17	24.10.17	16.10.20	0,1	35,9											BBB-/Ba1/BB+	Электроэнерг.
ФСК ЭЭС-10	10 000 R	7,75	20.03.18		15.09.20		34,9				90,76							BBB-/Ba1/BB+	Электроэнерг.
ФСК ЭЭС-11	10 000 R	7,99	20.10.17	24.10.17	16.10.20	0,1	35,9											BBB-/Ba1/BB+	Электроэнерг.
ФСК ЭЭС-12	10 000 R	8,10	20.10.17		19.04.19		18,0											BBB-/Ba1/BB+	Электроэнерг.
ФСК ЭЭС-13	10 000 R	8,50	26.12.17		22.06.21		44,1	100,20		3	91,01	102,70			8,61	8,26	2,90	BBB-/Ba1/BB+	Электроэнерг.
ФСК ЭЭС-15	10 000 R	8,75	19.04.18	24.10.18	12.10.23	12,1	71,8				88,71							BBB-/Ba1/BB+	Электроэнерг.
ФСК ЭЭС-18	15 000 R	8,50	04.12.17	07.06.19	27.11.23	19,6	73,3				100,10							BBB-/Ba1/BB+	Электроэнерг.
ФСК ЭЭС-19	20 000 R	7,95	11.01.18	19.07.18	06.07.23	8,9	68,5	99,78		20 000	98,10	100,59	8,41		7,80	0,65		BBB-/Ba1/BB+	Электроэнерг.
ФСК ЭЭС-21	10 000 R	7,40	18.04.1																

Рынок рублевых облигаций

Выпуск	Объем, млн	Купон, %	Дата			Месяцев до		Цена	Изм.	Торговый объем, шт	Котировки		Доходность, %			Дюр, лет	Рейтинг F/M/S	Сектор
			купона	оферты	погаш	офрт	погаш				покупка	продажа	офрт	погаш	текущ			
МУНИЦИПАЛЬНЫЕ ОБЛИГАЦИИ																		
КОБР-1	150 000 R	9,00	15.11.17		15.11.17	0,9	100,03	0,00	2 150 000	100,01	100,02			8,85			Гос.	
Башкортостан-10	750 R	11,95	24.10.17		24.10.17	0,1	100,12	0,08	844	100,01	100,13		3,15	11,61	0,01	BBB-/Ba2/	Муниц.	
Башкортостан-8	2 500 R	7,75	22.12.17		18.09.20	35,0				98,01	99,65					BBB-/Ba2/	Муниц.	
Башкортостан-9	2 700 R	11,40	11.01.18		11.04.19	17,7	104,00	(0,54)	335	103,70	104,50		8,17	10,94	1,07	BBB-/Ba2/	Муниц.	
БелгорОбл-10	3 500 R	9,81	12.12.17		08.06.21	43,6	105,27	4,24	10	102,40			8,20	9,23	2,60		Муниц.	
БелгорОбл-11	4 000 R	8,25	19.12.17		11.06.24	79,8				99,99						BB/	Муниц.	
БелгорОбл-7	2 450 R	8,30	31.10.17		28.07.20	33,3	100,57	(0,02)	50 050	100,50	100,62		8,15	8,11	1,34	BB/	Муниц.	
БелгорОбл-8	2 750 R	10,65	25.12.17		21.06.21	44,1	103,00	0,00	103	102,37	103,00		8,01	10,27	0,98	BB/	Муниц.	
БелгорОбл-9	3 675 R	12,65	02.01.18		30.06.20	32,4	106,85	0,30	78	106,59	106,99		7,89	11,78	1,27	BB/	Муниц.	
ВолгОбл-12	1 000 R	7,27	14.12.17		14.06.18	7,8	100,19	0,60	1	99,60	100,14		6,95	7,22	0,37		Муниц.	
ВолгОбл-13	800 R	7,55	02.11.17		01.11.18	12,4				99,55	100,00						Муниц.	
ВолгОбл-14	2 750 R	10,00	14.12.17		13.07.19	20,7				101,70	101,80						Муниц.	
ВолгОбл-15	4 000 R	12,49	03.11.17		30.10.20	36,4				104,05							Муниц.	
ВолгОбл-35007	10 000 R	9,40	10.12.17		02.06.24	79,5	103,48	(0,89)	208	103,00	103,50		8,24	9,00	4,04		Муниц.	
Волгоград-7	600 R	12,46	22.10.17		10.10.19	23,7				103,86	104,14					/B2/	Муниц.	
Волгоград-8	800 R	13,68	10.11.17		19.10.20	36,0	109,22	(0,22)	85	109,10	109,50		8,55	12,24	1,55	/B2/	Муниц.	
Волжский-1	180 R	15,00	25.10.17		24.12.19	26,1				105,04							Муниц.	
ВологОбл-2	460 R	9,75	05.12.17		05.12.17	1,5	100,16	0,00	70 070	100,15	100,18		8,71	9,62	0,12		Муниц.	
ВоронежОбл-5	500 R	5,85	17.12.17		17.12.17	1,9	99,69		120	99,62	99,67		8,03	5,86	0,15		Муниц.	
ВоронежОбл-6	1 750 R	7,53	23.10.17		23.10.18	12,1	99,48	(0,04)	156	99,45	99,67		8,62	7,43	0,45		Муниц.	
ВоронежОбл-7	3 778 R	11,75	13.01.18		14.10.19	23,8	105,25	(0,45)	1 302	105,03	105,35		8,17	11,15	1,28		Муниц.	
ИрнОбл-34001	5 000 R	9,39	25.12.17		25.12.21	50,2	104,60	0,05	10	103,01	104,70		7,95	8,79	2,78	//BB	Муниц.	
КалининградОбл-1	1 000 R	10,50	22.12.17		17.12.21	49,9	108,72		747	108,43	108,75		8,61	9,59	3,04		Муниц.	
Карелия-15	150 R	8,75	22.10.17		22.10.17	0,1				99,91	100,10					B+//	Муниц.	
Карелия-16	400 R	7,49	26.10.17		29.01.19	15,3	99,48	0,02	3 456	99,49	99,50		8,30	7,41	0,79	B+//	Муниц.	
Карелия-17	2 400 R	12,25	21.10.17		08.04.20	29,6	101,00	(1,77)	178 067	102,51	102,64		11,01	11,78	0,54	B+//	Муниц.	
Карелия-18	2 000 R	8,00	08.02.18		15.10.23	71,9	100,07	(0,08)	294	100,00	100,10			7,99		B+//	Муниц.	
КемерОбл-1	750 R	8,20	24.11.17		28.11.18	13,3	100,24	(0,50)	20	100,20	100,79		8,10	8,08	0,68	BB-//	Муниц.	
КемерОбл-2	6 750 R	8,20	26.12.17		26.09.24	83,3	101,92	0,91		101,02	101,50			10,65		BB-//	Муниц.	
Коми-11	3 030 R	11,20	30.11.17		27.11.19	25,2	103,96	0,07	4	103,55	103,95		8,05	10,62	1,10	BB/B1/	Муниц.	
Коми-12	7 000 R	11,80	05.02.18		23.06.21	44,1	109,50		1	106,95	109,49		7,89	10,49	2,21	BB/B1/	Муниц.	
Коми-13	3 095 R	9,50	22.11.17		16.11.22	60,9				99,99						BB/B1/	Муниц.	
Коми-14	10 000 R	8,40	26.12.17		25.06.24	80,2	102,14		331	102,00	102,20		8,20	8,18	4,56	BB/B1/	Муниц.	
КострОбл-5	1 050 R	7,70	15.12.17		28.09.18	11,3	99,74	0,20	626	99,70	99,85		8,37	7,67	0,57	B+//	Муниц.	
КраснодКр-35001	10 000 R	8,60	17.11.17		09.08.24	81,7				102,80						BB/B1/	Муниц.	
КраснодКр-4	1 255 R	8,85	09.11.17		09.11.17	0,7	100,06	0,06	10	100,00	100,07		7,97	8,71	0,05	BB/B1/	Муниц.	
КраснодКр-5	4 080 R	12,80	28.11.17		27.11.18	13,2	101,06	0,04	102	101,01	101,06		8,16	12,45	0,21	BB/B1/	Муниц.	
КраснЯрКр-10	12 500 R	12,70	12.12.17		10.09.19	22,7				107,00	107,20					BB+V1/BB-	Муниц.	
КраснЯрКр-11	4 250 R	11,70	31.10.17		29.10.19	24,3	107,61	0,54	61	106,02	107,59		7,81	10,62	1,66	BB+V1/BB-	Муниц.	
КраснЯрКр-12	18 231 R	9,75	01.11.17		25.10.23	72,2				106,80	107,35					BB+V1/BB-	Муниц.	
КраснЯрКр-13	10 000 R	7,85	11.01.18		03.10.24	83,5	100,23	0,11	300 000	100,30	100,50			7,82		BB+V1/BB-	Муниц.	
КраснЯрКр-7	3 300 R	7,95	21.03.18		19.09.18	11,0				99,51	101,00					BB+V1/BB-	Муниц.	
КраснЯрКр-8	3 000 R	10,90	01.01.18		08.07.18	8,6	102,39		144	102,00	102,39		7,65	10,58	0,65	BB+V1/BB-	Муниц.	
КраснЯрКр-9	4 950 R	11,50	02.04.18		01.10.18	11,4	104,49	1,12	1	103,51	104,49		6,65	10,95	0,87	BB+V1/BB-	Муниц.	
Курская область-35001	1 300 R	7,96	19.01.18		12.10.25	95,8	100,53	(0,01)	10	100,10	100,49			7,90		BB+//	Муниц.	
ЛенОбл-4	138 R	12,85	12.12.17		07.12.21	49,6				106,80						BBB-//BB+	Муниц.	
ЛипецОбл-8	2 250 R	7,39	20.10.17		17.04.20	29,9				98,52	100,00					BB+//	Муниц.	
ЛипецОбл-9	2 500 R	10,50	05.12.17		04.06.19	19,5	103,80		1	103,00	103,80		7,40	9,99	1,07	BB+//	Муниц.	
МагаданскаяОбл-1	700 R	15,00	25.12.17		24.12.18	14,1	105,21	0,01	135	105,22	105,69		7,95	14,13	0,67		Муниц.	
МарийЭл-7	200 R	11,30	06.01.18		07.07.18	8,5	102,41	(0,58)	206	102,40	103,00		8,04	11,00	0,64	BB//	Муниц.	
МарийЭл-8	2 000 R	8,60	29.11.17		21.08.24	82,1	102,40	0,28	644	102,40	103,18		8,30	8,30	4,06	BB//	Муниц.	
МордовРесп-1	900 R	9,25	23.10.17		22.10.18	12,1	100,79	(0,56)	177	100,80	101,19		8,70	8,98	0,88	B+//	Муниц.	
МордовРесп-2	2 400 R	13,75	17.01.18		14.10.20	35,8	110,05	(0,08)	126 082	109,91	110,42		8,32	12,49	1,62	B+//	Муниц.	
МордовРесп-3	5 000 R	11,70	08.12.17		03.09.21	46,5	109,55	(0,00)	123 781	109,50	109,72		7,99	10,55	2,36	B+//	Муниц.	
Москва-48	30 000 R	6,00	11.12.17		11.06.22	55,7				93,02	93,99					BBB-/Ba1/BB+	Муниц.	
Москва-66	4 348 R	12,849	23.11.17		23.11.18	13,1	103,72	0,42	49	103,21	103,30		9,56	12,15	0,93	BBB-/Ba1/BB+	Муниц.	
МосОбл-10	25 000 R	9,65	28.11.17		21.11.23	73,1	108,50	0,01	226 257	106,07	108,45		7,79	8,79	3,71	/Ba2/	Муниц.	
НижегОбл-10	11 400 R	14,15	26.11.17		23.08.20	34,1	110,00	0,00	16	109,56	110,00		7,90	12,63	1,56	BB/B1/	Муниц.	
НижегОбл-11	10 000 R	10,25	17.01.18		22.06.23	68,1				107,50	109,15					BB/B1/	Муниц.	
НижегОбл-9	5 500 R	7,87	19.02.18		26.08.20	34,2	99,91	(0,09)	65	99,60	100,00		8,07	7,78	1,51	BB/B1/	Муниц.	
Новосибирск-06	2 500 R	8,50	25.10.17		22.07.20	33,1				100,23	101,43					BB//	Муниц.	
Новосибирск-07	2 000 R	12,06	27.12.17		10.10.22	59,7				108,00						BB//	Муниц.	
Новосибирск-08	2 700 R	9,70	17.01.18		28.05.26	103,3				100,02						BB//	Муниц.	
НовосибОбл-01	3 500 R	7,79	26.10.17		30.10.18	12,3				99,40	101,20					BBB-//	Муниц.	
НовосибОбл-018	5 000 R	7,85	18.01.18		27.09.22	59,3				100,70						BBB-//	Муниц.	
НовосибОбл-02	3 850 R	11,40	13.01.18		08.10.19	23,6	106,00	0,00	21	103,62	106,00		6,65	10,74	1,14	BBB-//	Муниц.	
НовосибОбл-03																		

Рынок рублевых облигаций

Выпуск	Объем, млн	Купон, %	Дата			Месяцев до		Цена	Изм.	Торговый объем, шт	Котировки		Доходность, %			Дюр, лет	Рейтинг F/M/S	Сектор
			купона	оферты	погаш	офрт	погаш				покупка	продажа	офрт	погаш	текущ			
МУНИЦИПАЛЬНЫЕ ОБЛИГАЦИИ																		
СвердлОбл-3	5 000 R	9,80	24.11.17		15.11.24		84,9				104,80	107,89				//BB	Муниц.	
СмолОбл-1	1 350 R	8,90	15.01.18		20.10.18		12,0	100,45	(0,28)	16 699	100,40	100,70		8,53	8,86	0,67	B+//	Муниц.
СтавропольскийКр-01	500 R	8,20	12.12.17		12.12.17		1,7				100,00	100,20					BB//	Муниц.
СтавропольскийКр-02	3 000 R	8,09	01.11.17		04.11.20		36,5				99,77						BB//	Муниц.
СтавропольскийКр-03	4 800 R	9,80	07.11.17		07.11.23		72,6				104,02	109,00					BB//	Муниц.
ТамбовОбл-2	1 600 R	9,60	27.12.17		20.09.23		71,0				105,00	107,25					BB+//	Муниц.
ТамбовОбл-3	3 500 R	8,40	19.01.18		12.07.24		80,8				100,01						BB+//	Муниц.
ТверОбл-11	750 R	9,70	18.12.17		18.12.17		1,9	100,21	(0,14)	5	100,25	100,40		8,64	9,61	0,15	BB-//	Муниц.
ТверОбл-12	1 500 R	9,50	23.11.17		22.11.18		13,1	100,68	0,01	1 471	100,45	100,68		8,11	9,30	0,53	BB-//	Муниц.
Томск-5	140 R	14,00	12.12.17		15.12.19		25,8	108,63	(0,27)	4 476	108,22	108,42		8,33	12,72	1,32		Муниц.
Томск-6	1 000 R	9,83	08.12.17		14.11.21		48,9				100,02							Муниц.
ТомскОбл-10	2 500 R	8,75	19.12.17		18.12.18		13,9	102,00	0,29	2	100,40	102,00		7,13	8,52	1,04	//BB-	Муниц.
ТомскОбл-11	3 000 R	9,90	25.12.17		19.06.23		68,0	106,00	(1,50)	1	106,80	107,00		8,42	9,28	3,18	//BB-	Муниц.
ТомскОбл-8	1 250 R	8,60	19.12.17		19.12.17		2,0	100,14	0,03	1	100,00	100,10		7,95	8,53	0,15	//BB-	Муниц.
ТульскийОбл-4	2 750 R	12,20	30.10.17		15.05.19		18,8	105,09		31	104,60	105,10		7,96	11,30	1,03	BB//	Муниц.
Удмуртия-6	750 R	6,90	05.12.17		05.12.17		1,5	99,71	(0,05)	168	99,80	99,99		9,30	6,75	0,12	B+//	Муниц.
Удмуртия-7	1 000 R	7,45	05.04.18		01.10.20		35,4	99,41	(0,02)	130	98,40	99,43		7,99	7,47	1,45	B+//	Муниц.
Удмуртия-8	3 000 R	13,80	21.12.17		17.09.20		34,9	113,01	0,16	137	113,00	113,50		8,26	12,10	2,00	B+//	Муниц.
Удмуртия-9	5 000 R	10,55	30.12.17		19.09.26		107,0				112,60	115,49					B+//	Муниц.
Хакасия-3	2 400 R	8,40	12.11.17		27.10.20		36,3	99,94	(0,03)	85 809	99,90	99,99		8,71	8,28	1,29	B+//	Муниц.
Хакасия-4	1 500 R	12,65	24.10.17		27.10.19		24,2	105,27		604	105,21	105,26		8,41	11,68	1,06	B+//	Муниц.
Хакасия-5	2 000 R	12,50	09.01.18		11.10.20		35,7	105,99	0,00	10	105,70	105,99		8,33	11,52	1,33	B+//	Муниц.
Хакасия-6	5 000 R	11,70	02.11.17		02.11.23		72,5	114,45	0,95	40 912	113,77	114,29		8,46	10,01	3,62	B+//	Муниц.
ХМАО-35001	6 000 R	9,15	25.12.17		18.12.23		74,0	106,40	0,75	3 999	106,00	106,30		7,62	8,55	3,38	/Ba2/BB+	Муниц.
ХМАО-9	4 200 R	11,40	14.01.18		13.10.19		23,8	104,70	(0,52)	163	104,42	104,60		7,82	10,88	1,15	/Ba2/BB+	Муниц.
Чувашия-10	375 R	7,00	07.12.17		07.06.18		7,6				99,31	100,00					BB+/Ba3/	Муниц.
Якутия-5	750 R	8,45	17.01.18		24.04.18		6,1	100,62		8 122	100,12	100,40		7,40	8,40	0,47	BBB-/BB	Муниц.
Якутия-6	1 250 R	10,10	27.12.17		02.07.21		44,4				102,06	105,50					BBB-/BB	Муниц.
Якутия-7	4 125 R	12,43	16.11.17		14.05.20		30,8	108,03	1,03	1	105,52	107,08		7,00	11,28	1,31	BBB-/BB	Муниц.
Якутия-8	5 500 R	10,29	15.11.17		18.05.21		42,9	106,00	0,06	14	100,01	106,00		7,86	9,54	2,07	BBB-/BB	Муниц.
Якутия-9	5 000 R	8,59	16.11.17		16.05.24		78,9				102,51	108,00					BBB-/BB	Муниц.
ЯНАО-2	20 000 R	9,37	06.12.17		06.12.23		73,6	104,32	0,13	6 071	104,00	104,60		7,82	8,89	2,26	//BB+	Муниц.
ЯНАО-3	0 R	9,25	17.01.18		18.10.22		60,0	104,32	0,13	6 071	104,00	104,60		8,44	8,86	3,76	//BB+	Муниц.
ЯрОбл-12	1 500 R	7,35	12.01.18		13.07.18		8,7				99,40	100,00					BB-//	Муниц.
ЯрОбл-13	3 150 R	10,20	26.12.17		24.09.19		23,1				102,51	103,00					BB-//	Муниц.
ЯрОбл-14	4 500 R	10,00	24.11.17		19.05.23		67,0	107,50		50	102,03	107,50		7,94	9,17	2,98	BB-//	Муниц.
ЯрОбл-15	10 000 R	8,40	30.01.18		20.04.27		114,0				101,85						BB-//	Муниц.
ОБЛИГАЦИИ ЦБ																		
КОБР-1	150 000 R	9,00	15.11.17		15.11.17		0,9	100,03	0,00	2 150 000	100,01	100,02		8,85				Гос.

Рынок еврооблигаций

Выпуск	Объем, млн	Купон, %	Дата			Месяцев до		Цена	Изм.	Торговый объем, шт	Котировки		Доходность, %			Дюр, лет	Рейтинг F/M/S	Сектор
			купона	оферты	погаш	офрт	погаш				покупка	продажа	офрт	погаш	текущ			
ЕВРООБЛИГАЦИИ																		
Russia '18	90 000 R	7,85	10.03.18		10.03.18	4,6	100,04	0,00		99,96	100,12		7,71	7,78	0,38	BBB-/Ba1/BBB-	Гос.	
Russia '18 USD	3 466 \$	11,00	24.01.18		24.07.18	9,1	106,72	(0,08)		106,64	106,81		2,08	10,06	0,73	BBB-/Ba1/BB+	Гос.	
Russia '19	1 500 \$	3,50	16.01.18		16.01.19	14,9	101,50	(0,02)		101,33	101,67		2,26	3,42	1,20	BBB-/Ba1/BB+	Гос.	
Russia '20 EUR	725 €	3,625	16.09.18		16.09.20	34,9	109,11	(0,03)		108,87	109,34		0,47	3,31	2,80	BBB-/Ba1/BB+	Гос.	
Russia '20 USD	3 500 \$	5,00	29.10.17		29.04.20	30,3	106,01	0,01		105,83	106,18		2,53	4,61	2,33	BBB-/Ba1/BB+	Гос.	
Russia '22	2 000 \$	4,50	04.04.18		04.04.22	53,5	106,87	0,01		106,67	107,07		2,85	4,20	4,04	BBB-/Ba1/BB+	Гос.	
Russia '23	3 000 \$	4,875	16.03.18		16.09.23	70,9	108,96	0,03		108,83	109,08		3,20	4,46	5,14	BBB-/Ba1/BB+	Гос.	
Russia '26	3 500 \$	4,75	27.11.17		27.05.26	103,3	105,78	0,03		105,65	105,90		3,95	4,41	6,95	BBB-/Ba1/BB+	Гос.	
Russia '27	2 405 \$	4,25	23.12.17		23.06.27	116,2	102,05	0,14		101,88	102,22		3,99	4,11	7,79	BBB-/Ba1/BB+	Гос.	
Russia '28	2 500 \$	12,75	24.12.17		24.06.28	128,2	175,80	0,20		175,55	176,04		3,97	7,09	6,96	BBB-/Ba1/BB+	Гос.	
Russia '30	7 509 \$	7,50	31.03.18		31.03.30	149,4	117,87	0,03		117,75	117,99		2,74	6,30	3,63	BBB-/Ba1/BB+	Гос.	
Russia '42	3 000 \$	5,625	04.04.18		04.04.42	293,7	111,47	0,25		111,18	111,76		4,82	5,04	13,80	BBB-/Ba1/BB+	Гос.	
Russia '43	1 500 \$	5,875	16.03.18		16.09.43	311,1	115,53	0,25		115,23	115,82		4,82	5,06	14,06	BBB-/Ba1/BB+	Гос.	
Russia '47	4 500 \$	5,25	23.12.17		23.06.47	356,3	102,76	0,25		102,56	102,96		5,07	5,03	14,91	BBB-/Ba1/BB+	Гос.	
Alosra '20	1 000 \$	7,75	03.11.17		03.11.20	36,5	112,67	(0,06)		112,44	112,90		3,33	6,67	2,65	BB+/Ba1/BB+	МГД	
Evraz '18 6.75%	850 \$	6,75	27.10.17		27.04.18	6,2	102,49	(0,00)		102,49	102,49		1,94	6,39	0,50	BB-/B1/B+	МГД	
Evraz '18 9.5%	700 \$	9,50	24.10.17		24.04.18	6,1	103,78	(0,01)		103,78	103,78		2,06	8,76	0,49	BB-/B1/B+	МГД	
Evraz '19	350 \$	7,50	05.11.17	15.11.17 C	15.11.19	0,9	24,9									BB-/B3/BB	МГД	
Evraz '20	1 000 \$	6,50	22.10.17		22.04.20	30,1	106,58	0,01		106,36	106,80		3,73	5,92	2,25	BB-/B3/B+	МГД	
Evraz '21	750 \$	8,25	28.01.18		28.01.21	39,3	112,84	0,00		112,58	113,09		4,02	7,19	2,86	BB-/B3/B+	МГД	
Evraz '22	500 \$	6,75	31.01.18		31.01.22	51,4	108,99	(0,01)		108,74	109,24		4,42	6,05	3,69	BB-/B3/B+	МГД	
Evraz '23	750 \$	5,375	20.03.18		20.03.23	65,0	103,41	0,02		103,15	103,66		4,66	5,18	4,66	BB-/B1/B+	МГД	
Koks '18	136 \$	10,75	28.12.17		28.12.18	14,3	108,32	(0,03)		107,95	108,70		3,54	9,63	1,10	B/B2/B-	МГД	
Koks '22	500 \$	7,50	04.11.17		04.05.22	54,5	108,08	0,22		107,79	108,38		5,46	5,93	3,74	B/B2/B-	МГД	
Metallolnv '20	1 000 \$	5,625	17.04.18		17.04.20	29,9	105,67	0,00		105,40	105,93		3,24	5,32	2,33	BBB-/Ba2/BB	МГД	
Metallolnv '24	800 \$	4,85	02.11.17		02.05.24	78,4	102,02	0,10		101,76	102,28		4,49	4,65	5,44	BBB-/Ba2/BB	МГД	
NLMK '18	800 \$	4,45	19.02.18		19.02.18	4,0	100,95	0,01		100,66	101,24		1,58	4,38	0,33	BBB-/Ba1/BBB-	МГД	
NLMK '19	500 \$	4,95	26.03.18		26.09.19	23,2	104,88	(0,07)		104,58	105,17		2,36	4,71	1,85	BBB-/Ba1/BBB-	МГД	
NLMK '23	700 \$	4,50	15.12.17		15.06.23	67,9	103,57	0,06		103,32	103,82		3,79	4,28	4,90	BBB-/Ba1/BBB-	МГД	
NLMK '24	500 \$	4,00	21.03.18		21.09.24	83,1	100,14	0,09		99,98	100,30		3,98	3,98	9,98	BBB-/Ba1/BBB-	МГД	
Nordgold '18	500 \$	6,375	07.11.17		07.05.18	6,5	101,93	0,01		101,79	102,08		2,80	6,08	0,53	BB-/B3/	МГД	
NorNikel '18	750 \$	4,375	30.10.17		30.04.18	6,3	101,13	0,01		100,93	101,34		2,21	4,24	0,51	BBB-/Ba1/BBB-	МГД	
NorNikel '20	1 000 \$	5,55	28.10.17		28.10.20	36,3	106,38	0,03		106,18	106,58		3,31	5,09	2,72	BBB-/Ba1/BBB-	МГД	
NorNikel '22	500 \$	3,849	08.04.18		08.04.22	53,6	100,54	0,06		100,33	100,75		3,72	3,82	4,07	BBB-/Ba1/BBB-	МГД	
NorNikel '22 6.625%	1 000 \$	6,625	14.04.18		14.10.22	59,8	112,59	0,05		112,32	112,85		3,83	5,88	4,29	BBB-/Ba1/BBB-	МГД	
NorNikel '23	1 000 \$	4,10	11.04.18		11.04.23	65,7	100,79	0,08		100,56	101,03		3,94	4,06	4,86	BBB-/Ba1/BBB-	МГД	
Polyus Gold '20	750 \$	5,625	29.10.17		29.04.20	30,3	105,42	(0,01)		105,22	105,63		3,37	5,20	2,30	BB-/Ba1/BB-	МГД	
Polyus Gold '22	500 \$	4,699	26.10.17		28.03.22	53,3	102,51	0,05		102,27	102,75		4,15	4,49	3,90	BB-/Ba1/BB-	МГД	
Polyus Gold '23	800 \$	5,25	07.02.18		07.02.23	63,6	104,98	0,07		104,74	105,22		4,19	4,95	4,57	BB-/Ba1/BB-	МГД	
Rusal '22	600 \$	5,125	02.02.18		02.02.22	51,5	102,04	0,08		101,79	102,30		4,59	4,97	3,78	BB-/B1/	МГД	
Rusal '23	500 \$	5,30	03.11.17		03.05.23	66,4	102,72	0,11		102,46	102,98		4,74	5,04	4,66	BB-/B1/	МГД	
Severstal '17	784 \$	6,70	25.10.17		25.10.17	0,2	100,16	(0,02)		100,02	100,30				6,48	BBB-/Ba1/BBB-	МГД	
Severstal '18	600 \$	4,45	19.03.18		19.03.18	4,9	100,93	(0,02)		100,77	101,08		2,20	4,39	0,41	BBB-/Ba1/BBB-	МГД	
Severstal '21	500 \$	3,85	27.02.18		27.08.21	46,3	102,57	0,03		102,33	102,81		3,13	3,73	3,55	BBB-/Ba1/BBB-	МГД	
Severstal '22	750 \$	5,90	17.04.18		17.10.22	59,9	111,51	0,03		111,25	111,76		3,38	5,29	4,36	BBB-/Ba1/BBB-	МГД	
TMK '18	500 \$	7,75	27.01.18		27.01.18	3,3	101,37	(0,01)		101,00	101,74		2,65	7,51	0,27	/B1/B+	МГД	
TMK '20	500 \$	6,75	03.04.18		03.04.20	29,5	105,71	0,05		105,43	105,98		4,28	6,37	2,25	/B1/B+	МГД	
RBCIRU '18	140 \$	6,00	06.11.17		06.05.18	6,5											Медиа	
Yandex'18	690 \$	1,125	15.12.17		15.12.18	13,8	99,60	0,03		98,90	100,30		1,48	1,13	1,14		Медиа	
AllianceOil '19	315 \$	10,00	11.03.18		11.03.19	16,7	74,86	0,51		72,85	76,86		41,61	14,47	0,86	//B-	Нефть и газ	
AllianceOil '20	500 \$	7,00	04.11.17		04.05.20	30,5	66,91	0,28		66,03	67,79		25,46	9,98	1,97		Нефть и газ	
Borets '18	420 \$	7,625	26.03.18		26.09.18	11,2	103,97	(0,04)		103,46	104,47		3,28	7,30	0,90	BB-/B1/BB-	Нефть и газ	
Borets '22	330 \$	6,50	07.04.18		07.04.22	53,6	107,03	0,09		106,61	107,45		4,74	6,06	3,87	BB-/B1/BB-	Нефть и газ	
EDC '20	600 \$	4,875	17.04.18		17.04.20	29,9	102,73	0,03		102,47	102,99		3,72	4,74	2,34	BB/BB	Нефть и газ	
Gazp '17 5.44%	500 €	5,44	02.11.17		02.11.17	0,4	100,22	(0,04)		100,11	100,32				5,16		BBB-/Ba1/BB+	Нефть и газ
Gazp '18	500 F	3,375	30.11.17		30.11.18	13,3	103,27	(0,01)		103,05	103,48				3,18		BBB-/Ba1/BB+	Нефть и газ
Gazp '18 07	900 €	3,70	25.07.18		25.07.18	9,1	102,44	(0,00)		102,28	102,61				3,58		BBB-/Ba1/BB+	Нефть и газ
Gazp '18 10	1 000 €	4,625	15.10.18		15.10.18	11,8	104,00	(0,03)		103,81	104,19				44,25		BBB-/Ba1/BB+	Нефть и газ
Gazp '18 EUR	1 200 €	6,605	13.02.18		13.02.18	3,8	102,01	(0,01)		101,92	102,11		0,23	6,20	0,32	BBB-/Ba1/BB+	Нефть и газ	
Gazp '18 USD	1 100 \$	8,146	11.04.18		11.04.18	5,7	102,82	(0,06)		102,69	102,95		2,18	7,91	0,47	BBB-/Ba1/BB+	Нефть и газ	
Gazp '19 CHF	500 F	2,85	25.10.17		25.10.19	24,2	103,58	0,05		103,29	103,88		1,05	2,68	1,92	BBB-/Ba1/BB+	Нефть и газ	
Gazp '19 USD	2 250 \$	9,25	23.10.17		23.04.19	18,1	109,26	(0,00)		109,08	109,45		2,94	8,13	1,37	BBB-/Ba1/BB+	Нефть и газ	
Gazp '20 3.85%	800 \$	3,85	06.02.18		06.02.20	27,6	101,66	0,01		101,44	101,88		3,09	3,76				

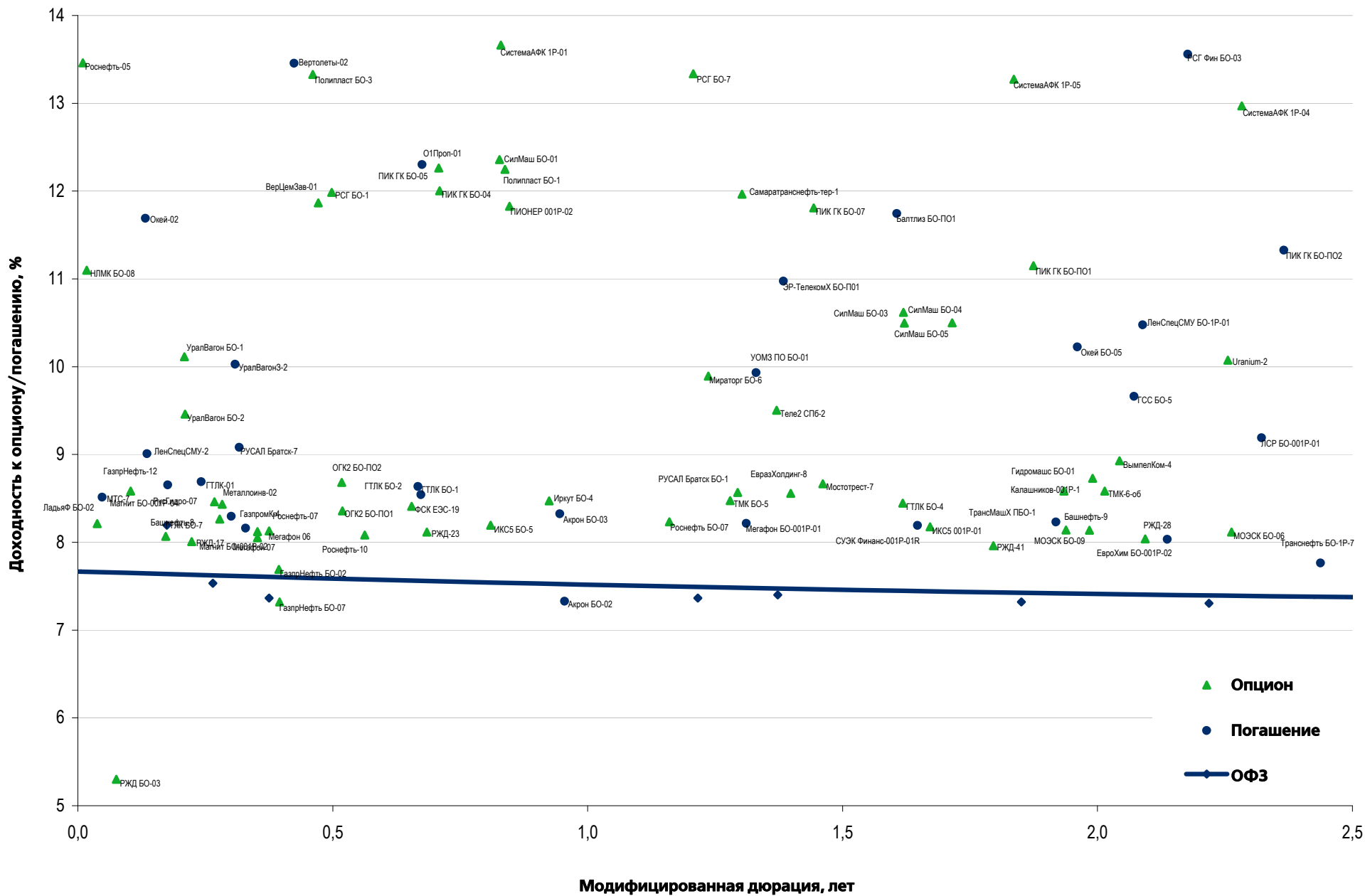
Рынок еврооблигаций

Выпуск	Объем, млн	Купон, %	Дата			Месяц до		Цена	Изм.	Торговый объем, шт	Котировки		Доходность, %			Дюр, лет	Рейтинг F/M/S	Сектор
			купона	оферты	погаш	офрт	погаш				покупка	продажа	офрт	погаш	текущ			
ЕВРООБЛИГАЦИИ																		
Lukoil '23	1 500 \$	4,563	24.10.17		24.04.23	66,1	103,81	0,08			103,56	104,06		3,79	4,30	4,76	BBB-/Ba1/BBB-	Нефть и газ
Lukoil '26	1 000 \$	4,75	02.11.17		02.11.26	108,5	105,12	0,12			104,86	105,37		4,07	4,43	7,20	BBB-/Ba1/BBB-	Нефть и газ
Novatek '21	650 \$	6,604	03.02.18		03.02.21	39,5	110,38	(0,02)			110,11	110,66		3,25	5,91	2,94	BBB-/Ba1/BBB-	Нефть и газ
Novatek '22	1 000 \$	4,422	13.12.17		13.12.22	61,8	103,00	0,04			102,69	103,31		3,77	4,23	4,52	BBB-/Ba1/BBB-	Нефть и газ
Rosneft '22	2 000 \$	4,199	06.03.18		06.03.22	52,5	100,97	0,06			100,75	101,19		3,95	4,14	3,95	/Ba1/BB+	Нефть и газ
TNK BP '18	1 100 \$	7,875	13.03.18		13.03.18	4,7	102,22	(0,01)			102,00	102,44		2,26	7,65	0,40	/Ba1/BB+	Нефть и газ
TNK BP '20	500 \$	7,25	02.02.18		02.02.20	27,5	109,12	(0,05)			108,89	109,35		3,09	6,55	2,09	/Ba1/BB+	Нефть и газ
Transneft '18	1 050 \$	8,70	07.02.18		07.08.18	9,6	104,92	(0,05)			104,78	105,07		2,44	8,16	0,77	/Ba1/BB+	Нефть и газ
X5 '20	20 000 R	9,25	18.04.18		18.04.20	30,0	101,78	0,04			101,62	101,94		8,45	9,09	2,20	BB/Ba2/BB	Потреб. усл.
O1PropF '21	350 \$	8,25	27.03.18		27.09.21	47,3	99,76	0,32			99,24	100,27		8,32	8,23	3,29	/B1/B+	Строительство
AFK Sistema '19	500 \$	6,95	17.11.17		17.05.19	18,9	98,92	0,03			98,45	99,39		7,68	6,82	1,42	BB-/BB	Телеком
MTS '20	750 \$	8,625	22.12.17		22.06.20	32,1	114,16	0,01			113,83	114,49		3,07	7,37	2,37	BB+/Ba1/BB+	Телеком
MTS '23	500 \$	5,00	30.11.17		30.05.23	67,3	104,11	0,07			103,77	104,44		4,17	4,72	7,20	BB+/Ba1/BB+	Телеком
Vimpelcom '18	12 000 R	9,00	13.02.18		13.02.18	3,8	100,16	(0,00)			100,04	100,27		8,41	8,84	0,30	BB+/Ba2/BB	Телеком
Vimpelcom '18 USD	1 000 \$	9,125	30.10.17		30.04.18	6,3	103,41	(0,21)			103,27	103,55		2,61	8,47	0,50	BB+/Ba2/BB	Телеком
Vimpelcom '19	600 \$	5,20	13.02.18		13.02.19	15,8	102,89	(0,02)			102,69	103,08		2,94	5,01	1,26	BB+/Ba2/BB	Телеком
Vimpelcom '20	500 \$	6,25	26.10.17	26.01.20 C	26.04.20	27,2	102,59	(0,03)			105,82	106,17	3,48	3,74	5,73	2,06	BB+/Ba3/B+	Телеком
Vimpelcom '21	1 000 \$	7,748	02.02.18		02.02.21	39,5	113,56	0,07			113,25	113,87		3,35	6,72	2,90	BB+/Ba2/BB	Телеком
Vimpelcom '21 3.95	600 \$	3,95	16.12.17	16.03.21 C	16.06.21	40,9	100,72	0,02			100,51	100,93	3,72	3,74	3,87	3,12	BB+/Ba2/BB	Телеком
Vimpelcom '22	1 500 \$	7,504	01.03.18		01.03.22	52,4	115,36	0,01			115,09	115,63		3,66	6,45	3,75	BB+/Ba2/BB	Телеком
Vimpelcom '23 5.95	1 000 \$	5,95	13.02.18		13.02.23	63,8	108,66	0,00			108,41	108,92		4,12	5,42	4,53	BB+/Ba2/BB	Телеком
Vimpelcom '23 7.25	700 \$	7,25	26.10.17	26.01.23 C	26.04.23	63,3	113,65	0,01			113,43	113,87	4,33	4,43	6,19	4,30	BB+/Ba3/B+	Телеком
Vimpelcom '24	900 \$	4,95	16.12.17	16.03.24 C	16.06.24	76,9	102,70	0,08			102,46	102,93	4,46	4,48	4,74	5,37	BB+/Ba2/BB	Телеком
BrunswickRail '17	600 \$	6,50	01.11.17		01.11.17	0,4	85,76	0,03			84,46	87,05			7,32	0,00	/Ca/CC	Транспорт
DME '18	300 \$	6,00	26.11.17		26.11.18	13,2	102,99	(0,05)			102,72	103,27		3,21	5,69	1,04	BB+/BB+	Транспорт
DME '21	350 \$	5,875	11.11.17		11.11.21	48,8	106,22	0,07			105,88	106,56		4,19	5,40	3,52	BB+/BB+	Транспорт
FESCO '18	550 \$	8,00	02.11.17		02.05.18	6,4	79,01	0,01			78,01	80,01		59,10	9,67	0,40	C/D	Транспорт
FESCO '20	325 \$	8,75	02.11.17	02.05.18 C	02.05.20	6,4	30,4	79,29	(0,56)		78,08	80,51	64,19	19,47	10,50	0,39	C/D	Транспорт
GLPR '22	350 \$	6,872	25.01.18		25.01.22	51,2	106,47	0,26			106,16	106,79		4,81	6,36	3,64	BB/Ba3/	Транспорт
GLPR '23	350 \$	6,50	22.03.18		22.09.23	71,1	104,49	0,26			104,17	104,81		5,60	6,19	4,88	BB/Ba3/	Транспорт
GTLK '21	500 \$	5,95	19.01.18		19.07.21	45,0	106,55	0,05			106,26	106,84		4,05	5,51	3,32	BB/Ba3/BB-	Транспорт
GTLK '24	500 \$	5,125	30.11.17		31.05.24	79,4	102,08	0,09			101,75	102,41		4,75	4,93	5,47	BB/Ba3/BB-	Транспорт
RZD '18	525 F	2,177	26.02.18		26.02.18	4,2	100,62	(0,02)			100,58	100,67		0,41	2,13	0,35	BBB-/Ba1/BB+	Транспорт
RZD '19	35 000 R	8,30	02.04.18		02.04.19	17,4	100,53	0,01			100,40	100,65		7,90	8,22	1,34	BBB-/Ba1/BBB-	Транспорт
RZD '20	500 \$	3,45	06.04.18		06.10.20	35,6	100,58	0,02			100,36	100,81		3,24	3,43	2,79	BBB-/Ba1/BB+	Транспорт
RZD '21 CHF	150 F	2,73	26.02.18		26.02.21	40,3	104,27	0,00			104,04	104,51		1,41	2,57	3,16	BBB-/Ba1/BB+	Транспорт
RZD '21 EUR	1 000 €	3,374	20.05.18		20.05.21	43,0	107,59	0,02			107,32	107,86		1,20	3,10	3,36	BBB-/Ba1/BB+	Транспорт
RZD '22	1 400 \$	5,70	05.04.18		05.04.22	53,5	108,69	0,04			108,49	108,89		3,57	5,23	3,95	BBB-/Ba1/BB+	Транспорт
RZD '23 CHF	2 250 F	2,10	02.10.18		02.10.23	71,4	100,65	0,08			100,42	100,89		1,97	2,08	5,60	BBB-/Ba1/BB+	Транспорт
RZD '23 EUR	500 €	4,60	06.03.18		06.03.23	64,5	114,69	0,02			114,35	115,04		1,72	3,91	4,73	BBB-/Ba1/BB+	Транспорт
RZD '23 RUB	15 000 R	9,20	07.04.18		07.10.23	71,6	106,66	(0,03)			106,41	106,90		7,78	8,60	4,58	BBB-/Ba1/BBB-	Транспорт
RZD '24 RUB	15 000 R	8,99	03.03.18		03.03.24	76,5	105,69	(0,03)			105,46	105,93		7,83	8,41	4,79	BBB-/Ba1/BB+	Транспорт
RZD '24 USD	500 \$	4,375	01.03.18		01.03.24	76,4	102,00	0,07			101,77	102,23		4,02	4,27	5,49	BBB-/Ba1/BB+	Транспорт
RZD '31	650 F	7,487	25.03.18		25.03.31	161,2	124,45	0,10			123,95	124,94		4,97	5,99	8,97	BBB-/Ba1/BB+	Транспорт
SovComFlot '23	750 \$	5,375	16.12.17		16.06.23	67,9	103,88	0,04			103,60	104,15		4,59	5,09	4,77	BB/Ba2/BB	Транспорт
AHML '18	15 000 R	7,75	13.02.18		13.02.18	3,8	99,84	0,00			99,76	99,92		8,21	7,65	0,30	BBB-/Ba1/BB+	Финансы
AkBars '18	350 \$	8,00	06.08.18		06.08.18	9,5	103,36	(0,00)			102,98	103,75		3,61	7,62	0,77	/B2/	Финансы
AkBars '22	600 \$	8,00	13.01.18		13.07.22	56,8	100,97	0,00			100,50	101,44		7,75	7,76	3,81		Финансы
AKBBIN '19	150 \$	8,50	27.03.18		27.03.19	17,2											//B	Финансы
AlfaBank '18	85 F	4,00	16.01.18		16.01.18	2,9	100,50	0,01			100,01	100,99		1,87	3,86	0,24	BB/Ba2/B+	Финансы
AlfaBank '18 5%	500 \$	5,00	27.11.17		27.11.18	13,2	102,46	(0,01)			102,24	102,69		2,72	4,79	1,06	BB+/Ba2/BB	Финансы
AlfaBank '19	750 \$	7,50	26.03.18		26.09.19	23,2	106,94	0,03			106,69	107,19		3,75	6,98	1,80	BB/Ba3/B	Финансы
AlfaBank '21	1 000 \$	7,75	28.10.17		28.04.21	42,3	113,10	0,01			112,78	113,42		3,75	6,64	3,02	BB+/Ba2/BB	Финансы
AlfaBank '21 8.9%	10 000 R	8,90	20.01.18		20.07.21	45,0	101,69	0,10			101,50	101,88		8,36	8,57	3,08	BB+/Ba2/BB	Финансы
AlfaBank '22	10 000 R	9,25	16.02.18		16.02.22	51,9	103,04	0,09			102,86	103,23		8,39	8,84	3,47	BB+/Ba2/BB	Финансы
AlfaBank '25	250 \$	9,50	18.02.18	18.02.20 C	18.02.25	28,0	88,0	111,21	0,17		110,72	111,70	4,38	7,48	8,42	2,08	BB/	Финансы
AlfaBank 'perp	400 \$	8,00	03.11.17	03.02.22 C		51,5	106,73	0,16			106,29	107,16	6,25	7,38	3,53		Финансы	
Bank FC Otkritie '18	500 \$	7,25	25.10.17		25.04.18	6,1	101,61	(0,01)			101,25	101,98		4,06	6,90	0,49	/Ba3/B+	Финансы
Bank FC Otkritie '19	300 \$	10,00	17.12.17		17.12.19	25,9	12,50	2,00			8,63	16,38		166,70	62,94	0,73	/B2/	Финансы
Bank FC Otkritie '19 10	500 \$	10,00	26.10.17		26.04.19	18,2	17,94	4,25			15,88	20,00		187,60	43,97	0,55	/B2/	Финансы
Bank FC Otkritie '19 4.5	400 \$	4,50	11.11.17		11.11.19	24,7	101,04	0,05			100,48	101,61		3,97	4,37	1,92		

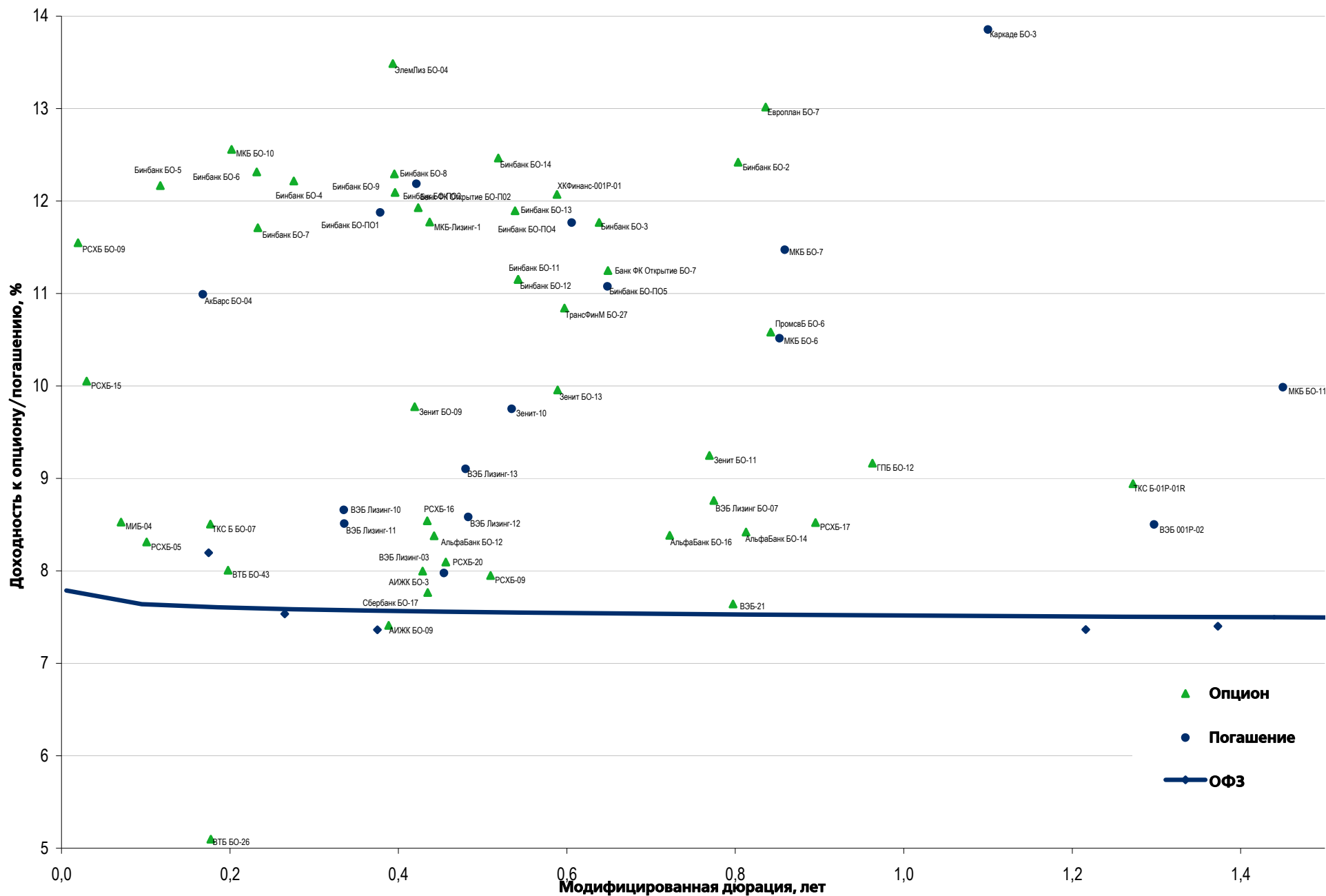
Рынок еврооблигаций

Выпуск	Объем, млн	Купон, %	Дата			Месяцев до		Цена	Изм.	Торговый объем, шт	Котировки		Доходность, %			Дюр, лет	Рейтинг F/M/S	Сектор
			купона	оферты	погаш	офрт	погаш				покупка	продажа	офрт	погаш	текущ			
ЕВРООБЛИГАЦИИ																		
PromSvyazB '19 10.2	600 \$	10,20	06.11.17		06.11.19	24,6	95,85	(0,08)			95,20	96,51		12,55	10,15	1,70	/B2/	Финансы
PromSvyazB '19 5.25	250 \$	5,25	19.04.18		19.10.19	24,0	100,20	0,46			99,70	100,71		5,14	5,24	1,88	/Ba3/BB-	Финансы
PromSvyazB '21 3	100 \$	10,50	17.03.18		17.03.21	40,9	91,81	0,68			89,21	94,41		13,57	11,32	2,72		Финансы
PromSvyazB '21 7	300 \$	10,50	30.01.18		30.07.21	45,3	91,21	0,90			88,69	93,74		13,53	11,23	2,91	/B3/	Финансы
PromSvyazB 'perp	500 \$	8,75	01.11.17	01.02.23 C		63,5	90,07	2,25			88,44	91,71	11,27		9,52	4,02	/Ba3/BB-	Финансы
RenCap '18	150 \$	13,50	21.12.17		21.06.18	8,0	102,02	0,14			100,30	103,74		10,26	12,68	0,61	/Caa1/	Финансы
RenCap '19	100 \$	13,50	22.11.17		22.05.19	19,0	101,75	0,07			100,73	102,76		12,24	12,59	1,33		Финансы
RSHB '17 12	1 600 \$	5,298	27.12.17		27.12.17	2,2	100,57	(0,00)			100,45	100,69		2,23	5,18	0,19	BB+/Ba2/	Финансы
RSHB '18 02	10 000 R	7,875	07.02.18		07.02.18	3,6	99,91	(0,00)			99,83	99,99		8,12	7,76	0,29	BB+/Ba2/	Финансы
RSHB '18 05	1 000 \$	7,75	29.11.17		29.05.18	7,3	103,14	(0,05)			102,96	103,32		2,53	7,30	0,59	BB+/Ba2/	Финансы
RSHB '18 07	1 300 \$	5,10	25.01.18		25.07.18	9,1	101,76	(0,00)			101,59	101,93		2,76	4,95	0,74	BB+/Ba2/	Финансы
RSHB '23	500 \$	8,50	16.04.18		16.10.23	71,9	113,11	0,06			112,73	113,49		5,87	7,51	4,76		Финансы
RusStandB '22	451 \$	3,25	27.10.17		27.10.22	60,3	33,40	(0,22)			31,30	35,51		50,27	0,01	2,31	/Caa2/CCC+	Финансы
Sber '18	550 TR	7,40	04.03.18		04.03.18	4,4	97,67	0,03			97,14	98,20		13,93	7,51	0,35	BBB-/Ba1/	Финансы
Sber '19 3.08%	500 €	3,08	07.03.18		07.03.19	16,5	103,05	(0,01)			102,85	103,26		0,85	2,98	1,36	BBB-/Ba1/	Финансы
Sber '19 4.15%	500 \$	4,15	06.03.18		06.03.19	16,5	100,68	0,03			100,34	101,03		3,64	4,10	1,33	BBB-/Ba1/	Финансы
Sber '19 5.18%	1 000 \$	5,18	28.12.17		28.06.19	20,3	104,04	0,00			103,82	104,26		2,72	4,90	1,60	BBB-/Ba1/	Финансы
Sber '19 EUR	1 000 €	3,352	15.11.17		15.11.19	24,9	105,19	0,00			104,94	105,44		0,81	3,10	1,96	BBB-/Ba1/	Финансы
Sber '21	1 000 \$	5,717	16.12.17		16.06.21	43,9	108,54	0,06			108,28	108,80		3,22	5,17	3,26	BBB-/Ba1/	Финансы
Sber '22 02	1 500 \$	6,125	07.02.18		07.02.22	51,6	109,70	0,03			109,45	109,95		3,66	5,52	3,76	BBB-/Ba1/	Финансы
Sber '22 10	2 000 \$	5,125	29.10.17		29.10.22	60,3	104,71	0,07			104,39	105,01		4,08	4,78	4,32	BB+/Ba2/	Финансы
Sber '23	1 000 \$	5,25	23.11.17		23.05.23	67,1	104,43	0,08			104,11	104,75		4,35	4,93	4,74	BB+/	Финансы
Sber '24	1 000 \$	5,25	26.02.18	26.02.19 C	26.02.24	16,2	76,3	102,60	0,08		102,34	102,86	3,51		5,32	1,29	BB+/	Финансы
SPB Bank '18	100 \$	11,00	24.10.17		24.10.18	12,1	106,23	0,00			105,71	106,74		4,64	9,86	0,92	/B2/	Финансы
SPB Bank '19	100 \$	10,75	22.10.17		22.04.19	18,0	106,72	0,03			106,48	106,96		6,02	9,60	1,33	B+/	Финансы
TCS B '18	200 \$	14,00	06.12.17		06.06.18	7,5	106,18	(0,28)			105,83	106,52		3,96	12,57	0,59	B+/B2/	Финансы
TCS B 'perp	300 \$	9,25	15.12.17	15.09.22 C		58,9	105,93	0,20			105,42	106,45	7,78		8,66	3,92		Финансы
UBRD '18	68 \$	12,00	27.12.17		27.12.18	14,2												Финансы
VEB '17 11	600 \$	5,45	22.11.17		22.11.17	1,1	100,30	(0,04)			100,25	100,36		2,12	5,32	0,09	BBB-/Ba1/BB+	Финансы
VEB '18 EUR	1 000 €	3,035	21.02.18		21.02.18	4,1	100,92	(0,01)			100,71	101,13		0,31	2,99	0,34	BBB-/Ba1/BB+	Финансы
VEB '18 USD	850 \$	4,224	21.11.17		21.11.18	13,1	101,43	0,00			101,22	101,64		2,88	4,09	1,04	BBB-/Ba1/BB+	Финансы
VEB '20	1 600 \$	6,902	09.01.18		09.07.20	32,6	108,51	0,01			108,31	108,72		3,59	6,25	2,45	BBB-/Ba1/BB+	Финансы
VEB '22 6.025	1 000 \$	6,025	05.01.18		05.07.22	56,5	108,72	0,06			108,41	109,03		3,97	5,45	4,05	BBB-/Ba1/BB+	Финансы
VEB '23 EUR	500 €	4,032	21.02.18		21.02.23	64,1	108,87	0,03			108,51	109,23		2,26	3,68	4,80	BBB-/Ba1/BB+	Финансы
VEB '23 USD	1 150 \$	5,942	21.11.17		21.11.23	73,1	108,58	0,10			108,29	108,86		4,32	5,35	5,02	BBB-/Ba1/BB+	Финансы
VEB '25 USD	1 000 \$	6,80	22.11.17		22.11.25	97,1	113,71	0,13			113,39	114,03		4,74	5,84	6,18	BBB-/Ba1/BB+	Финансы
VostExpr '19	125 \$	12,00	29.11.17		29.05.19	19,3	60,44	0,13			55,25	65,63		50,66	18,43	1,10		Финансы
VTB '17 AUD	500 A\$	7,50	11.12.17		11.12.17	1,7	100,50	(0,15)			100,43	100,57		3,84	7,01	0,14	/Ba1/BB+	Финансы
VTB '18 02	750 \$	6,315	22.02.18		22.02.18	4,1	101,38	(0,02)			101,23	101,52		2,24	6,17	0,34	/Ba1/BB+	Финансы
VTB '18 05	2 000 \$	6,875	28.11.17		29.05.18	7,3	102,60	(0,06)			102,44	102,75		2,56	6,53	0,59	/Ba1/BB+	Финансы
VTB '18 CHF	300 F	2,90	25.05.18		25.05.18	7,1	101,35	(0,02)			101,04	101,65		0,64	2,83	0,60	/Ba1/BB+	Финансы
VTB '20	1 000 \$	6,551	13.04.18		13.10.20	35,8	109,43	0,01			109,16	109,68		3,21	5,98	2,72	/Ba1/BB+	Финансы
VTB '22	1 500 \$	6,95	17.04.18		17.10.22	59,9	109,06	0,04			108,76	109,36		4,88	6,37	4,23	/Ba3/B-	Финансы
VTB '24	350 F	5,00	24.10.17	24.10.19 C	24.10.24	24,1	84,2	103,62	0,00		103,21	104,03	3,12		4,39	4,61	1,82	Финансы
VTB '35	1 000 \$	6,25	30.12.17		30.06.35	212,4	103,25	0,12			102,54	103,97		5,95	5,94	10,55	/Ba1/BB+	Финансы
VTB 'perp	2 250 \$	9,50	06.12.17	06.12.22 C		61,6	115,08	0,04			114,71	115,45	6,04		8,01	4,01		Финансы
Eurochem '17	750 \$	5,125	12.12.17		12.12.17	1,7	100,41	(0,06)			100,30	100,51		2,33	5,01	0,15	BB//BB-	Хим. пром.
Eurochem '20	500 \$	3,80	12.04.18		12.04.20	29,8	100,77	0,04			100,51	101,03		3,47	3,77	2,35	BB//BB-	Хим. пром.
Eurochem '21	500 \$	3,95	05.01.18		05.07.21	44,5	100,88	0,04			100,71	101,06		3,69	3,87	3,39	BB//BB-	Хим. пром.
PhosAgro '18	500 \$	4,204	13.02.18		13.02.18	3,8	100,65	(0,01)			100,52	100,79		2,11	4,14	0,31	BB+/Ba1/BBB-	Хим. пром.
PhosAgro '21	500 \$	3,95	03.11.17		03.11.21	48,5	101,63	0,07			101,41	101,84		3,51	3,82	3,65	BB+/Ba1/BBB-	Хим. пром.
Sibur '18	1 000 \$	3,914	31.01.18		31.01.18	3,4	100,65	(0,01)			100,43	100,88		1,55	3,82	0,28	BB+/Ba1/	Хим. пром.
Sibur '23	500 \$	4,125	05.04.18		05.10.23	71,5	99,99	0,04			99,84	100,13		4,39	4,12	4,92	BB+/Ba1/	Хим. пром.
Uralkaly '18	650 \$	3,723	30.10.17		30.04.18	6,3	100,50	(0,00)			100,27	100,74		2,76	3,64	0,51	BB-/Ba2/BB-	Хим. пром.
FEES '19	17 500 R	8,446	13.03.18		13.03.19	16,7	100,49	0,02			100,34	100,63		8,06	8,34	1,29	BBB-/Ba1/BB+	Электроэнерг.

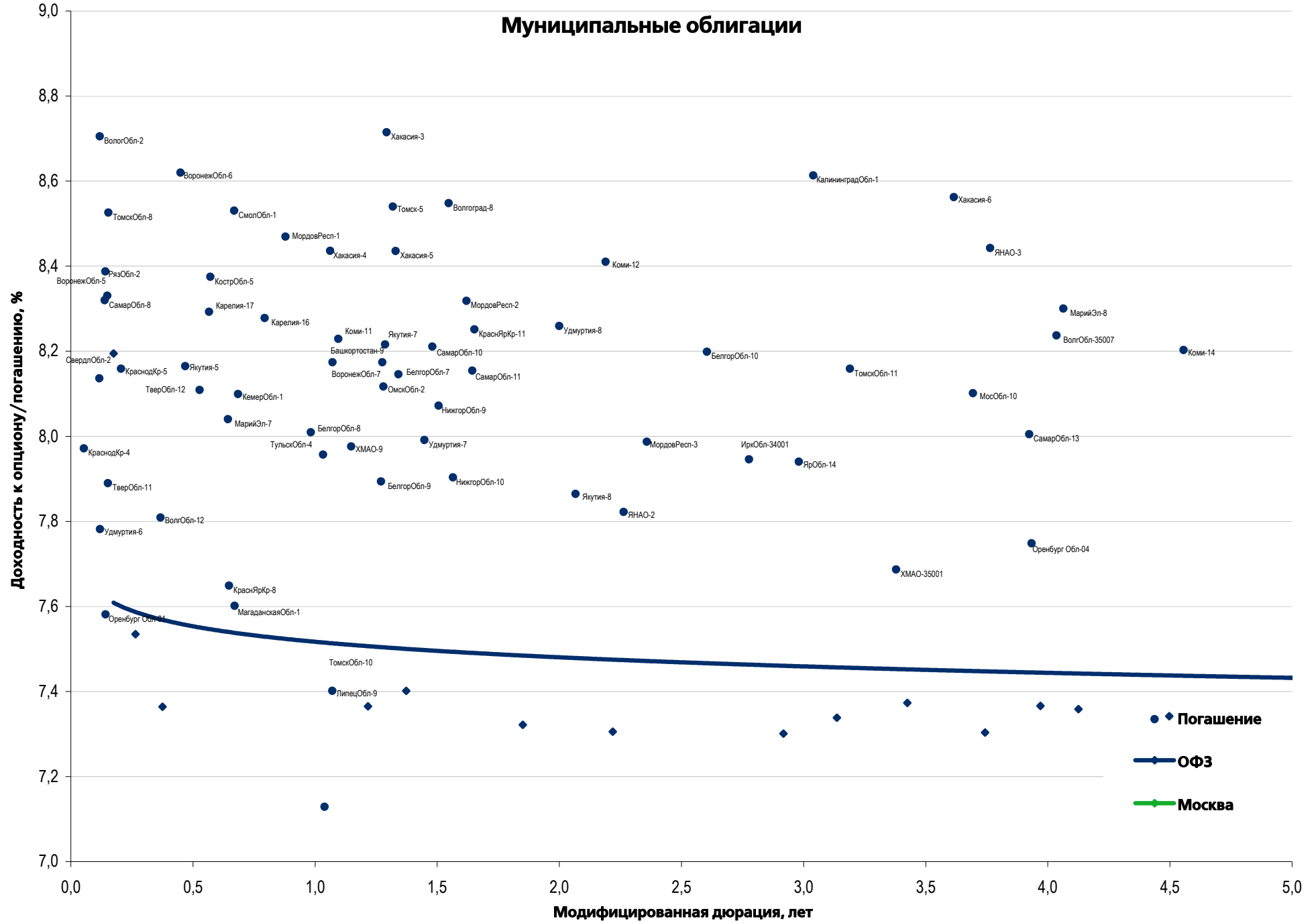
Рынок корпоративных облигаций – Реальный сектор



Рынок корпоративных облигаций – Финансовый сектор

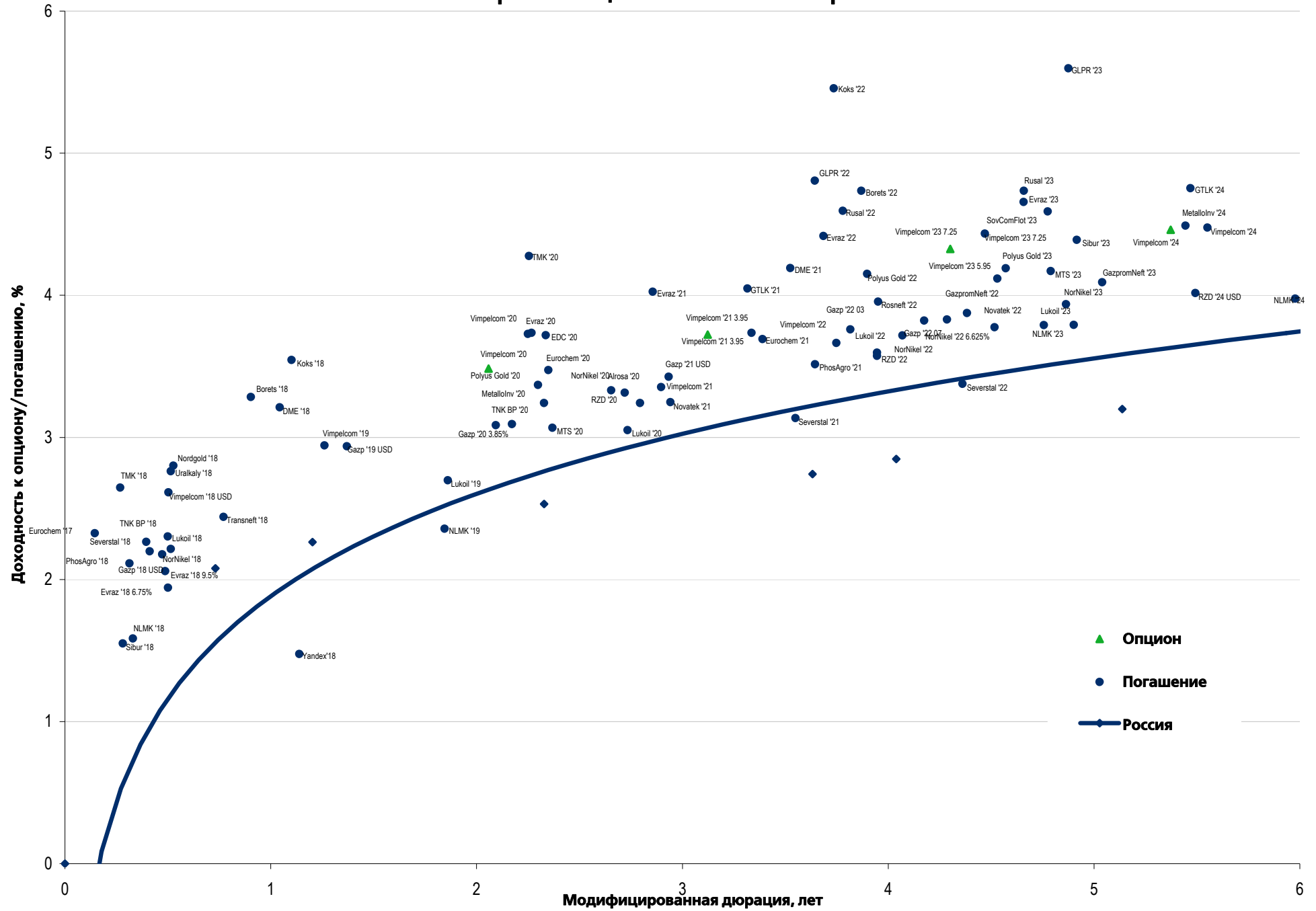


Муниципальные облигации

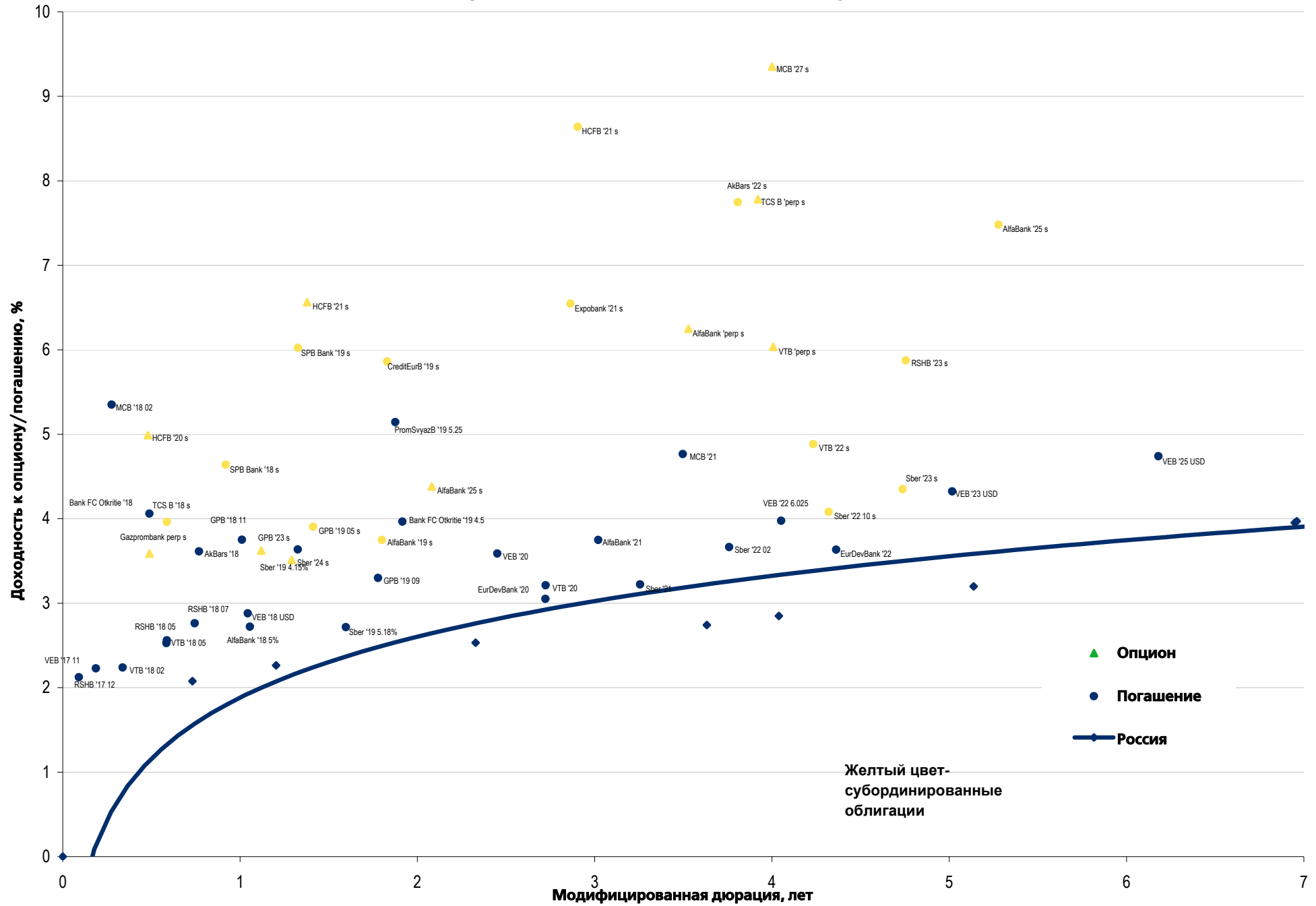


◆ Погашение
—◆— ОФЗ
—◆— Москва

Еврооблигации – Реальный сектор



Еврооблигации – Финансовый сектор



Департамент по операциям с долговыми инструментами

Управление продаж и торговли

Руководитель управления

Сергей Шемардов, she_sa@uralsib.ru

Управление по рынкам долгового капитала

Корпоративные выпуски

Наталья Грищенко, grischenkovane@uralsib.ru

Наталья Мартынова, martynovana@uralsib.ru

Сопровождение проектов

Гузель Тимошкина, tim_gg@uralsib.ru

Галина Гудыма, gud_gi@uralsib.ru

Аналитическое управление

Руководитель управления

Константин Чернышев, che_kb@uralsib.ru

Дирекция анализа долговых инструментов

Руководитель Ольга Стерина, sterinaoa@uralsib.ru

Долговые обязательства

Ольга Стерина, sterinaoa@uralsib.ru

Ирина Лебедева, CFA, lebedevair@uralsib.ru

Евгений Сергеев, sergeevei@uralsib.ru

Надежда Боженко, bozhenkonv@uralsib.ru

Экономика

Алексей Девятков, devyatovae@uralsib.ru

Ольга Стерина, sterinaoa@uralsib.ru

Банки

Наталья Березина, CFA, berezinana@uralsib.ru

Анализ рыночных данных

Денис Дорофеев, dorofeevdi@uralsib.ru

Антон Ашманов, ashmanovav@uralsib.ru

Нефть и газ

Алексей Кокин, kokinav@uralsib.ru

Телекоммуникации/Медиа/ИТ

Константин Чернышев, che_kb@uralsib.ru

Константин Белов, belovka@uralsib.ru

Потребительский сектор

Константин Белов, belovka@uralsib.ru

Минеральные удобрения/ Машиностроение/Транспорт/Недвижимость

Денис Ворчик, CFA, vorchikdb@uralsib.ru

Редакторская группа

Андрей Пятигорский, pya_ae@uralsib.ru

Ольга Симкина, sim_oa@uralsib.ru

Алексей Смородин, smorodiny@uralsib.ru

Настоящий бюллетень предназначен исключительно для информационных целей. Ни при каких обстоятельствах он не должен использоваться или рассматриваться как oferta или предложение делать ofertas. Несмотря на то что данный материал был подготовлен с максимальной тщательностью, УРАЛСИБ не дает никаких прямых или косвенных заверений или гарантий в отношении достоверности и полноты включенной в бюллетень информации. Ни УРАЛСИБ, ни агенты компании или аффилированные лица не несут никакой ответственности за любые прямые или косвенные убытки от использования настоящего бюллетеня или содержащейся в нем информации. Бюллетень не предназначен для распространения на территории Великобритании и ЕС. Все права на бюллетень принадлежат ООО «УРАЛСИБ Кэпитал – Финансовые услуги», и содержащаяся в нем информация не может воспроизводиться или распространяться без предварительного письменного разрешения.