



Swiss Forex Bank & Marketplace

# Ежедневная Аналитика

## Кратко о главном

Основные европейские и азиатские индексы сегодня снижаются на фоне публикации неоднозначных квартальных результатов компаниями, чьи акции входят в расчет индикаторов.

Курс евро против доллара за последние сутки обновил максимумы текущего года на высказываниях главы ЕЦБ Марио Драги о возможном начале сворачивания стимулирующих мер осенью текущего года.

Цены на нефть марки Brent второй день подряд колеблются у отметки \$50 в ожидании публикации еженедельных данных от Baker Hughes.

# Обзор макроэкономических событий

Квартальные результаты eBay (-4%), Home Depot (-4.1%), Travelers Inc (-1,5%) оказались хуже ожиданий, что стало причиной падения американских и азиатских индексов акций. S&P 500 отступил от своих исторических максимумов, снизившись по итогам вчерашнего дня до 2473 пунктов. Второй день подряд снижаются акции металлургических компаний на фоне продолжающейся коррекции цен на рынке промышленных металлов.

Второй день подряд цены на нефть колеблются в узком диапазоне значений в ожидании публикации еженедельных данных от Baker Hughes. На наш взгляд, нефтесервисная компания отчитается о росте количества буровых, так как объем суточной добычи продолжает увеличиваться и достиг максимальных уровней с лета 2015 года. В целом мы ожидаем низкой волатильности нефтяных котировок до начала следующей недели, когда состоится внеочередное заседание представителей ОПЕК, на котором будет обсуждаться присоединение Ливии и Нигерии к мерам по ограничению добычи сырья.

# Ожидаемая статистика

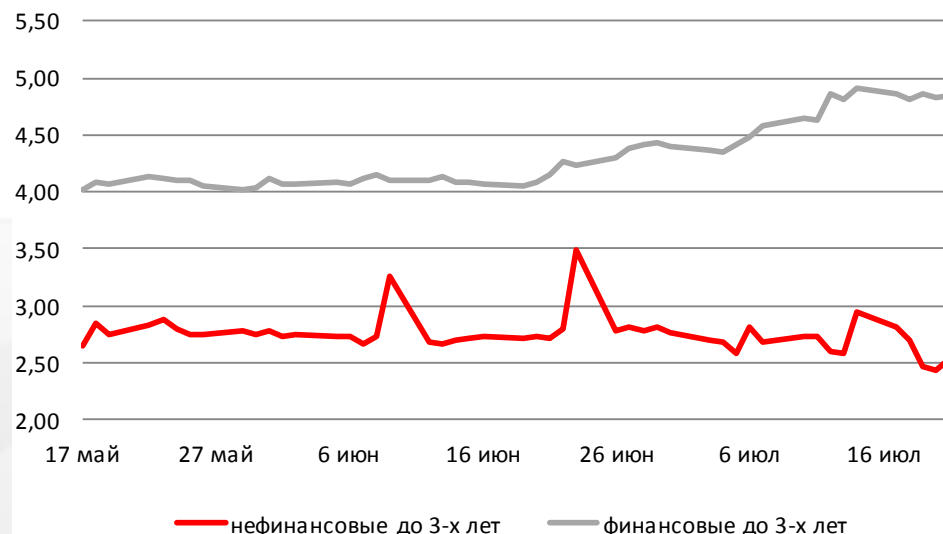
Дата	Время	Событие	Страна	Период	Действ.	Обз(Мд)	Пред.
21.07.2017	11:00	Денежный агрегат в узк. опред.	Россия	неделя	--	--	9.18t
24.07.2017	3:30	Nikkei (Япония) - производственный индекс PMI	Япония	июль	--	--	52,4
	8:00	Продажи супермаркетов (г/г)	Япония	июнь	--	--	-1,80%
	8:00	Инд. опереж. индикаторов CI	Япония	май	--	--	104,7
	8:00	Инд. совпадающих индик.	Япония	май	--	--	115,5
	10:00	Индекс деловой активности PMI в сфере произ-ва	Франция	июль	--	--	54,8
	10:00	Индекс деловой активности PMI в сфере услуг	Франция	июль	--	--	56,9
	10:00	Составной индекс PMI	Франция	июль	--	--	56,6
	10:30	Индекс деловой активности PMI в сфере произ-ва	Германия	июль	--	--	59,6
	10:30	Индекс деловой активности PMI в сфере услуг	Германия	июль	--	--	54
	10:30	Составной индекс PMI	Германия	июль	--	--	56,4
	11:00	Индекс деловой активности PMI в сфере произ-ва	Еврозона	июль	--	--	57,4
	11:00	Индекс деловой активности PMI в сфере услуг	Еврозона	июль	--	--	55,4
	11:00	Составной индекс PMI	Еврозона	июль	--	--	56,3
	17:00	Продажи на вторич. рынке жилья	США	июнь	--	5.54m	5.62m
	17:00	Продажи на вторич. рынке жилья (м/м)	США	июнь	--	-1,40%	1,10%

Источник: Bloomberg

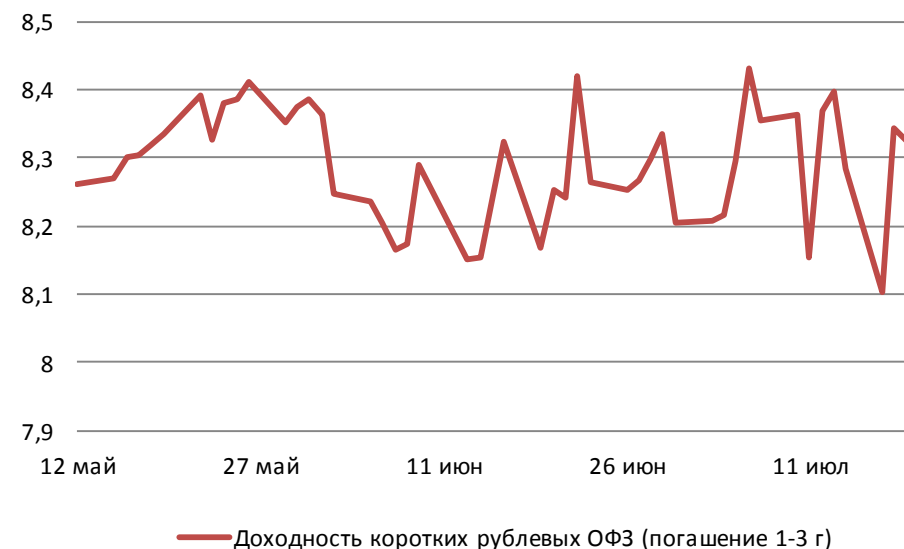
# Долговой рынок России

Доходности гособлигаций США не сильно изменились за последние сутки, не отреагировав на итоги заседания ЕЦБ. По нашим прогнозам, долларовые облигации будут торговаться вблизи текущих уровней в ожидании предстоящего заседания Комитета по операциям на открытом рынке США.

Доходности корпоративных облигаций



Индекс доходности ОФЗ



Источник: Bloomberg

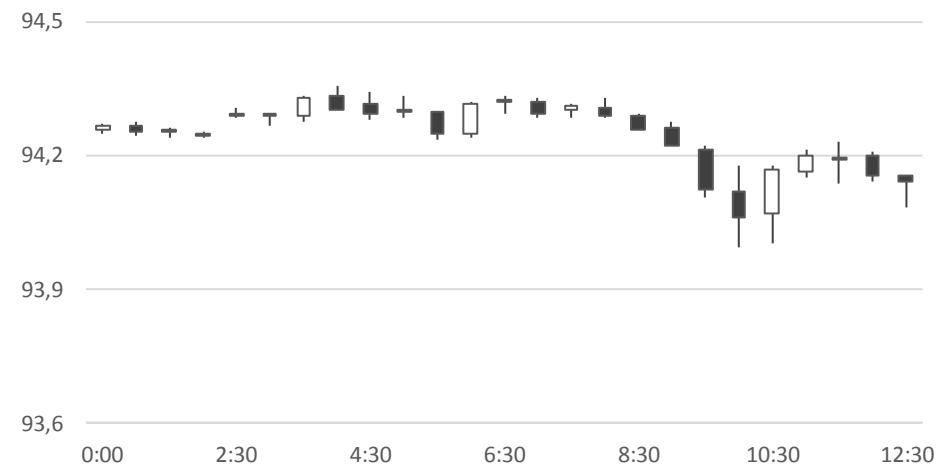
# Валютный рынок

Курс евро против доллара за последние сутки обновил максимумы с осени прошлого года и достиг отметки 1,1664 на фоне высказываний главы ЕЦБ Марио Драги на вчерашней пресс-конференции, в ходе которой было указано на возможное начало сворачивания стимулирующих мер уже осенью. Напомним, что в рамках действующей программы количественного смягчения ЕЦБ ежемесячно выкупает активы на сумму 60 млрд евро до декабря текущего года. Следующее заседание ЕЦБ состоится 7 сентября.

Курс рубля относительно доллара с начала сегодняшнего дня не изменился и колеблется вблизи 59 руб./долл., торгуясь в боковом тренде вслед за ценами на нефть.

Сегодня ни в США, ни в Европе не будет публиковаться значимой макроэкономической статистики, значение которой повлияло бы сильно на динамику основных валютных пар.

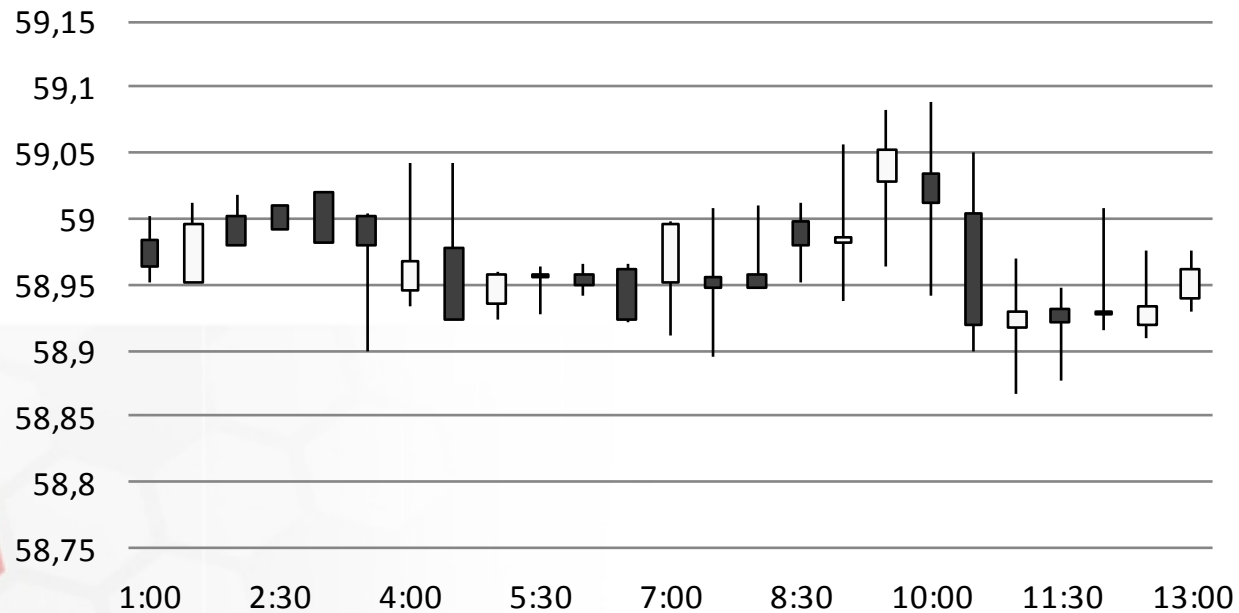
## Индекс доллара США



Источник: Bloomberg

# Валютный рынок

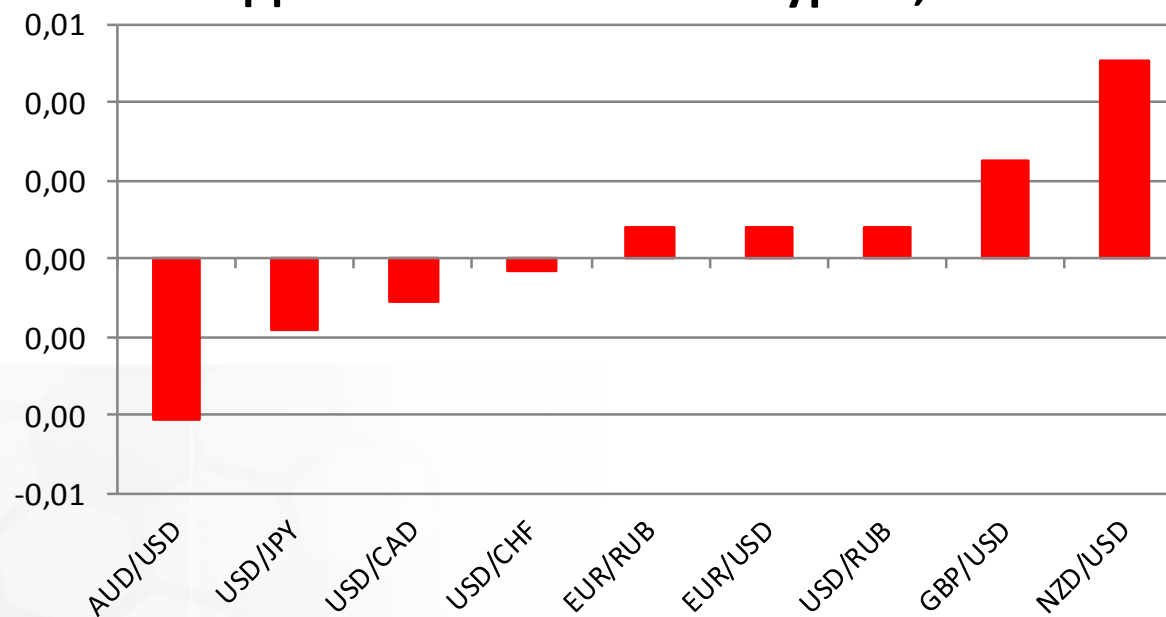
## USD/RUB



Источник: Bloomberg

# Валютный рынок

**Динамика валютных курсов, %**

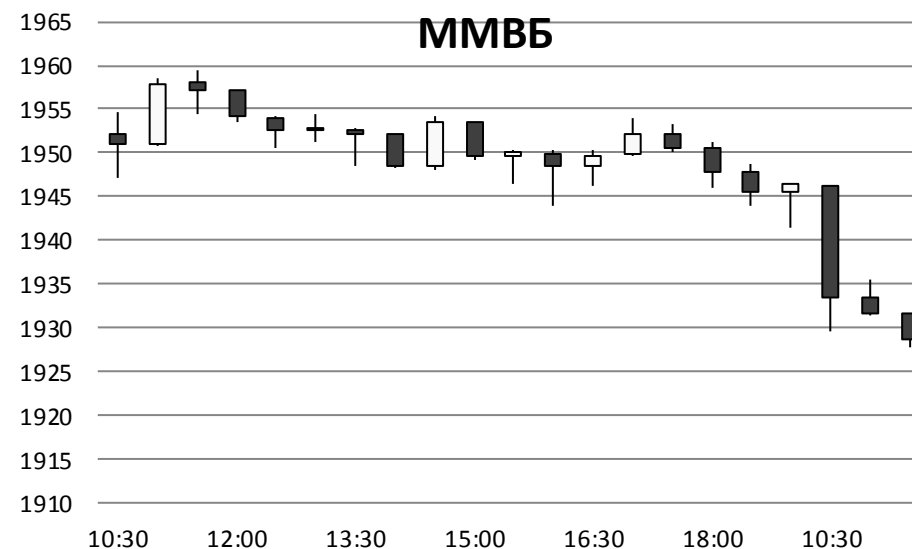
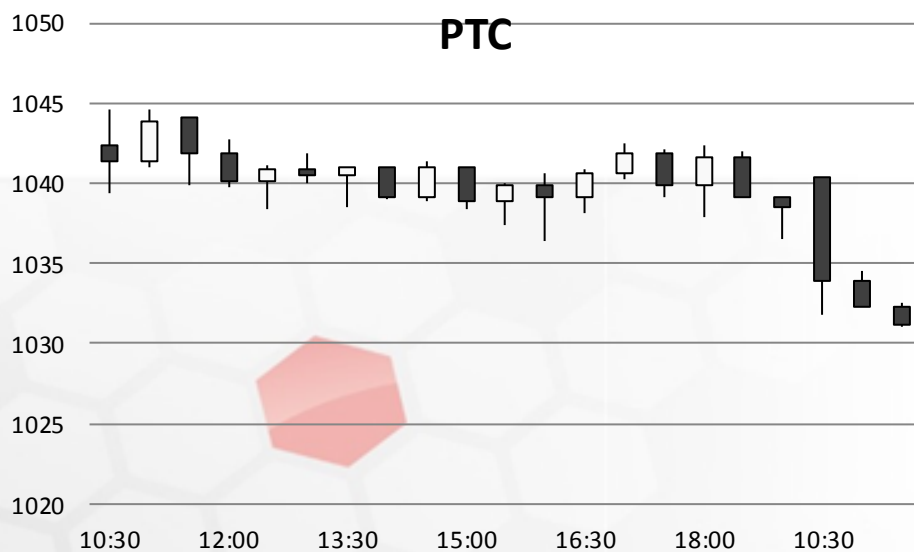


Источник: Bloomberg



# Фондовый рынок

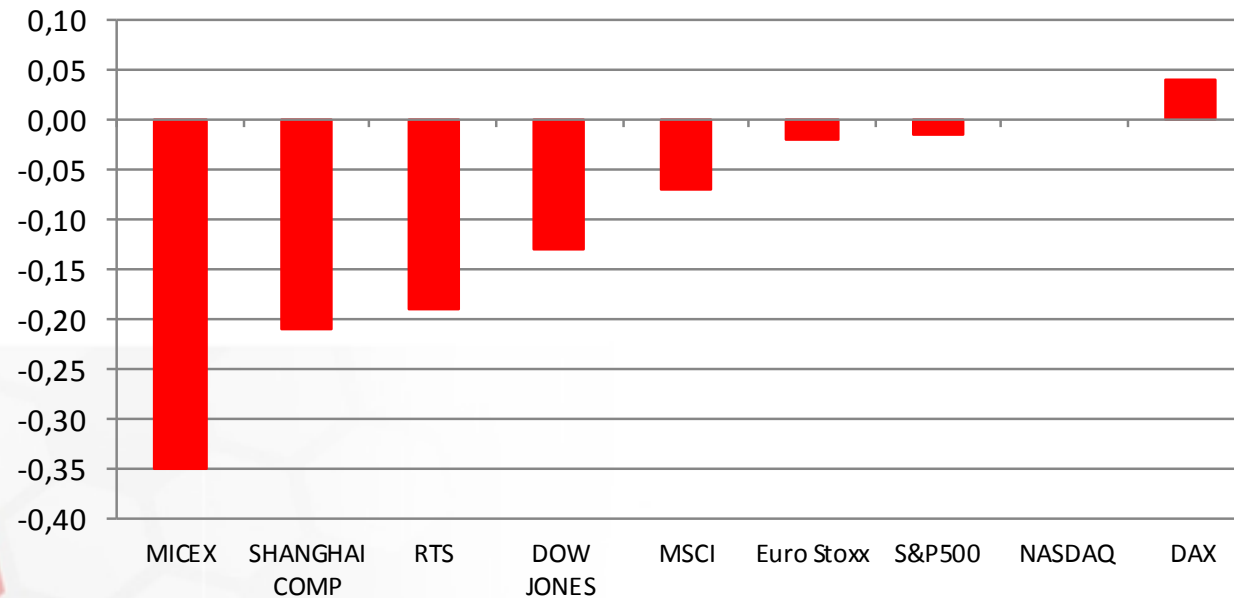
Несмотря на стабильность нефтяных контрактов и нейтральный внешний фон, российские индексы акций начали с падения на фоне усиления опасений относительно ввода новых санкций против российских компаний. В СМИ появились сообщения о том, что представители администрации президента Дональда Трампа пытаются заблокировать расследование причастности российских хакеров к президентским выборам в США. Индекс ММВБ снижается на 0,6% до 1935 пунктов. Индекс РТС также снижается на 0,4% до 1034,3 пунктов.



Источник: ММВБ, Bloomberg

# Фондовый рынок

Динамика мировых фондовых индексов, %



Источник: ММББ, Bloomberg