



Swiss Forex Bank & Marketplace

Ежедневная Аналитика

Кратко о главном

Новую торговую неделю европейские индексы акций начали с взлета котировок в среднем на 2-3% на фоне снижения политических рисков во Франции и ожиданиях победы умеренного кандидата Макрона. В минувшие выходные состоялся первый тур голосования в рамках президентских выборов, по итогам которых второе место заняла глава партии «Национальный фронт» Марин Ле Пен. Снижение политических рисков привело к падению цен на золото и валют, использовавшихся ранее как защитные активы.

Обзор макроэкономических событий

В минувшие выходные во Франции прошел первый тур президентских выборов, по итогам которых победили два кандидата: центрист Эммануэль Макрон и глава партии «Национальный фронт» Марин Ле Пэн. Соцопросы показывают, что Макрон может победить во втором туре выборов, который состоится 7 мая, с отрывом 20%. Это снижает вероятность победы в президентской гонке противника евроинтеграции Марин Ле Пэн. Однако ситуация в предстоящие две недели может измениться, если голоса Жан Люка Меланшона, занявшего 4-е место по итогам первого тура, будут быть отданы лидеру партии «Национальный фронт». Европейские индексы акций отреагировали на результаты выборов резким ростом. Французский CAC-40 взлетел на 3,5%, обновив максимумы с 2008 года. Вслед за европейскими индексами акций растет фьючерс на американских индекс S&P 500, поднявшись с конца прошлой торговой недели на 1% до 2371 пунктов. Разнонаправленная динамика торгов наблюдалась сегодня на азиатских биржах. Японский индекс Nikkei 225 вырос на 1,4%, в то время как индекс Shanghai composite опустился на 1,4%, обновив многомесячные минимумы на фоне ужесточения банковского надзора властями Китая. В целом снижение политических рисков привело к выходу инвесторов из низкорискованных активов, что отразилось в котировках золота и курсе японской иены. Стоимость унции золота сегодня опустилась на 1% до \$1271. Цены на нефть консолидируются после сильного падения в пятницу. За предыдущие пять торговых дней стоимость барреля марки Brent снизилась на 6,3%, обновив минимумы текущего месяца. Согласно еженедельному обзору Baker Hughes, количество буровых установок, специализирующихся на добыче нефти, выросло на 5 шт. до 688.

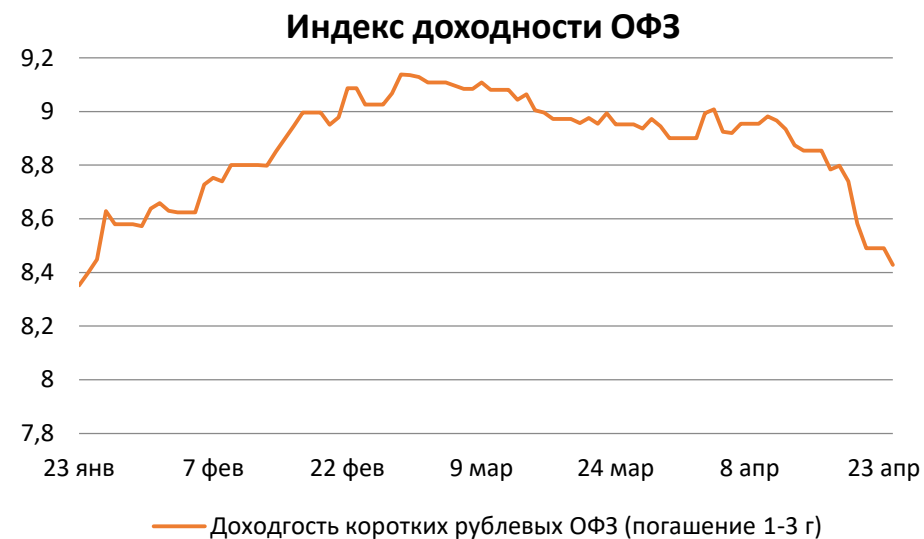
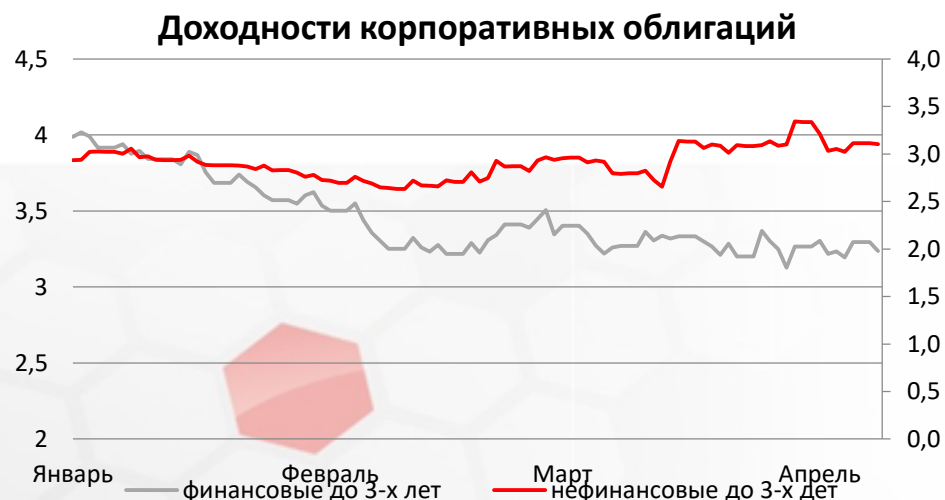
Ожидаемая статистика

Дата	Время	Событие	Страна	Период	Прогноз	Пред.
24.04.2017	11:00	Индекс делового климата от IFO	Германия	апрель	--	112.3
	11:00	Индикатор ожиданий от IFO	Германия	апрель	--	105.7
	11:00	Индикатор текущей деловой активности от IFO	Германия	апрель	--	119.3
	15:30	Индекс общеэкономической активности ФРБ Чикаго	США	март	--	0.34
	17:30	Инд. произв. активности ФРБ Далласа	США	апрель	--	16.9

Источник: Bloomberg

Долговой рынок России

Гособлигации европейских стран торгуются разнонаправленно. Инвесторы сокращают позиции в низкорискованных бумагах Германии и Швейцарии и активно восстанавливают позиции гособлигациях Франции (-10 б.п.) и стран южной Европы. Также дешевеют и гособлигации США, доходность 10-летних казначейских бумаг выросла на 6,4% до 2,311%. Рост спроса на высокорискованные активы способствовал падению доходности индикативной ОФЗ серии 26207 до 7,7%, которая опустилась до минимальных значений за последние несколько лет.

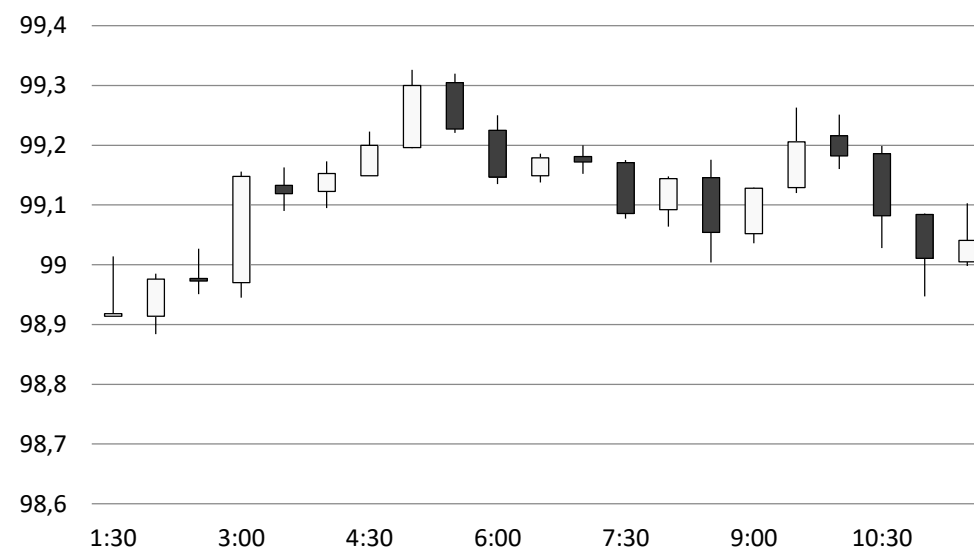


Источник: Bloomberg

Валютный рынок

Курс рубля относительно доллара сегодня вырос на 40 копеек, закрепившись выше отметки 56 руб./долл. Долларовая корзина валют резко снизилась из-за роста курса евро против доллара на 1,1% до 1,0856. В целом европейская валюта росла до максимальных значений с ноября 2016 года, вплотную приблизившись до отметки 1,1 евро/долл. Японская иена снизилась до 110 долл./иена на фоне ухода инвесторов из низкорискованных активов. Сегодня с докладом выступи в Лос-Анжелесе глава ФРБ Миннеаполиса Нил Кашкари.

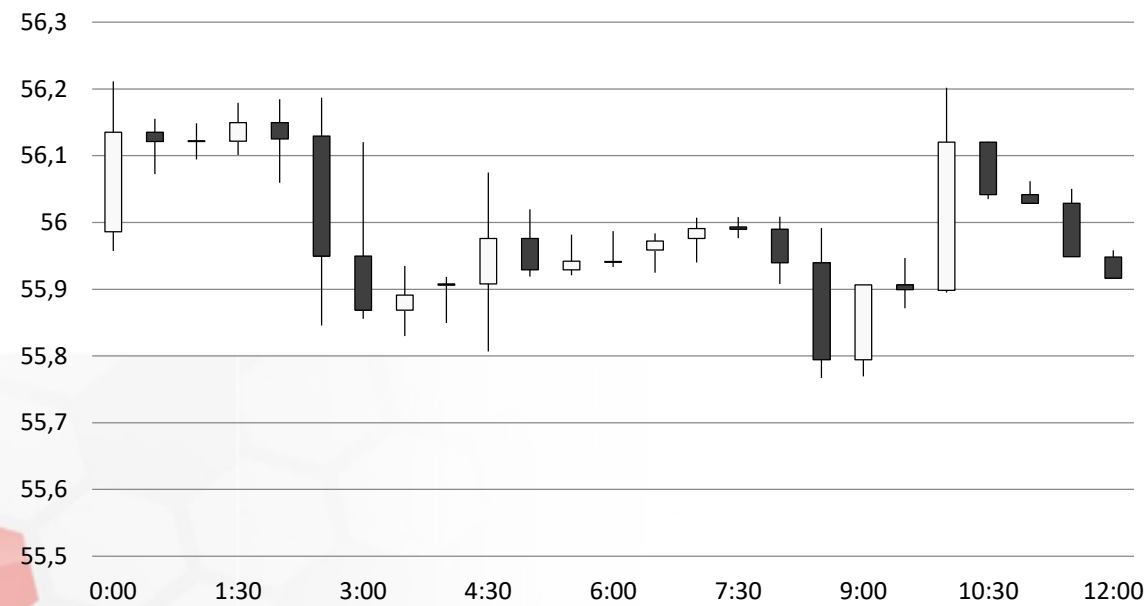
Индекс доллара США



Источник: Bloomberg

Валютный рынок

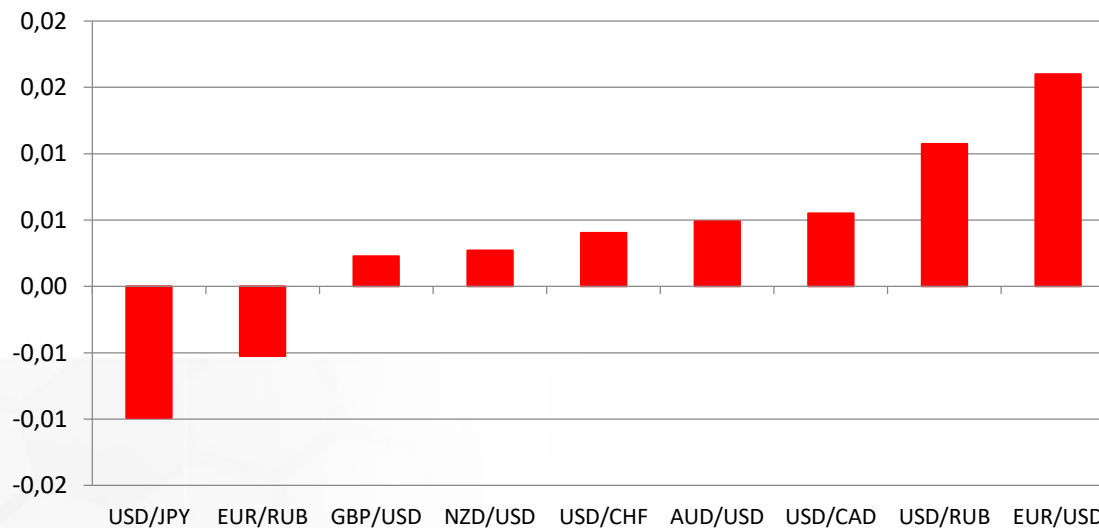
USD/RUB



Источник: Bloomberg

Валютный рынок

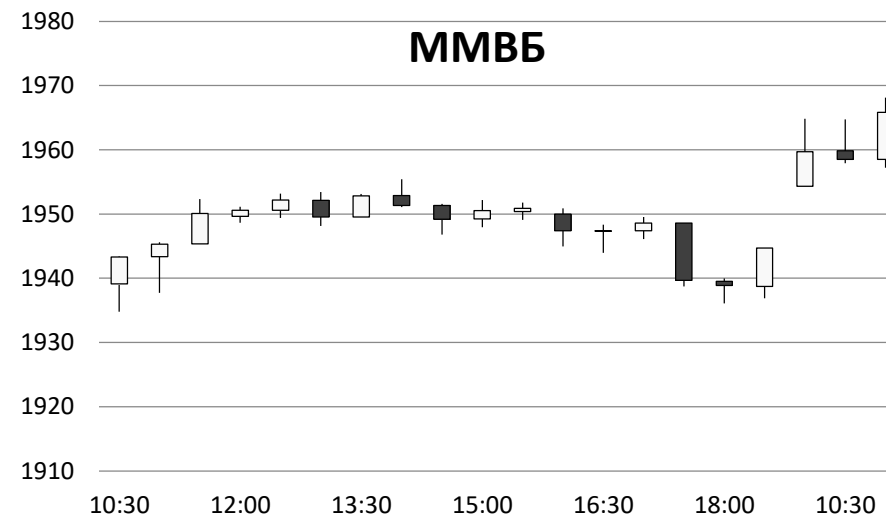
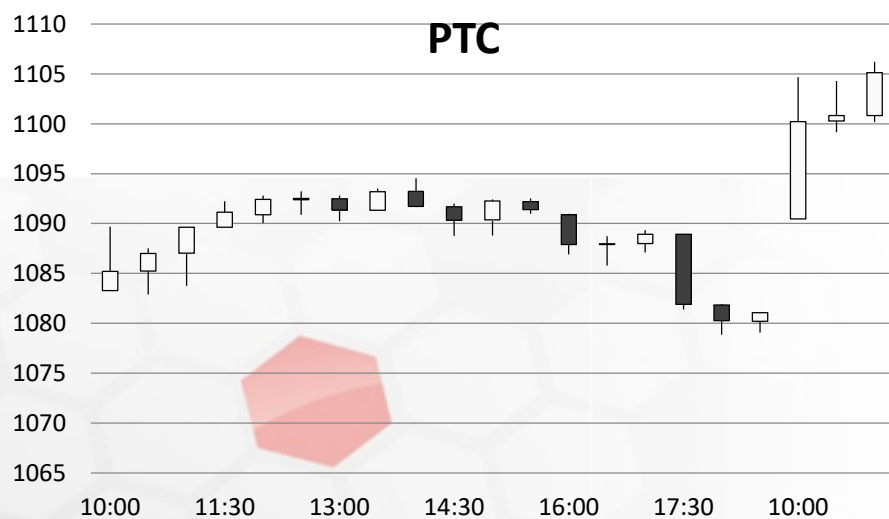
Динамика валютных курсов, %



Источник: Bloomberg

Фондовый рынок

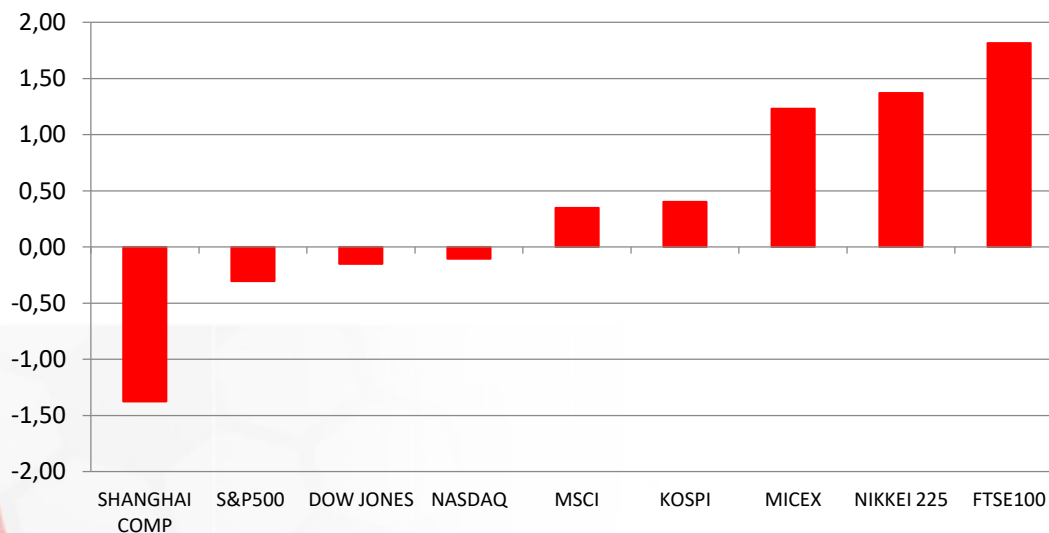
Новая торговая неделя на российском рынке акций началась с роста основных индексов. Индекс ММВБ растет на 1,4%, поднявшись до отметки 1970 пунктов. В лидерах роста оказались бумаги ММК на фоне решения совета директоров компании выплатить 1,24 руб. на одну обыкновенную акцию. Против рынка движутся вниз акции Polymetal (-1,4%) из-за падения цен на золото. Также снижаются и акции группы ПИК после публикации неоднозначных операционных результатов за 1К17.



Источник: ММВБ, Bloomberg

Фондовый рынок

Динамика мировых фондовых индексов, %



Источник: ММББ, Bloomberg

Максим Гесин

maksims.gesins@dukascopy.com

Ярослав Смирнов

jaroslavs.smirnovs@dukascopy.com

Евгения Григорчук

yevgeniya.grygorchuk@dukascopy.com

Наша аналитика:

[Технический анализ](#)

[Короткие новости](#)

[Торговые идеи по фигурам](#)

[Квартальный отчёт](#)

[Прогнозы сообщества](#)

Полезные ссылки:

[FXSpider онлайн новости](#)

[ТВ](#)

[Вебинары](#)

[Графики](#)

[Индекс валют](#)

[CoT отчёты](#)

[Пивот уровни](#)

[Сентимент рынка](#)

[Экономический календарь](#)

[Сигналы](#)



Оговорка

Вся информация в этой статье, включая мнения, показатели и графики, предоставлена только в целях ознакомления, и не может быть интерпретирована как финансовый совет. Dukascopy не несет ответственности за полноту или правильность любой информации, содержащейся в этой статье. Финансовые показатели, указанные в этой статье не были проверены компанией Dukascopy. Взгляды, мнения и анализы принадлежат авторам статьи, и не были согласованы с Dukascopy.

Dukascopy отказывается от любых гарантий, выраженных или подразумевающихся, но, не ограничиваясь этим, касательно пригодности для торговли или пригодности для определенной цели, в отношении всей информации в этой статье. Dukascopy не при каких обстоятельствах не несет ответственность за любые прямые, непрямые, косвенные, зависящие, непредвиденные, или любые другие убытки, понесенные в связи с использованием этой статьи.