



Swiss Forex Bank & Marketplace

Ежедневная Аналитика

Кратко о главном

Растущие политические риски и теракт в Париже оказывают давление на европейские индексы акций, которые на текущий момент снижаются на 0,5%. Американские индексы акций завершили торговую сессию в четверг ростом на фоне публикации сильной макроэкономической статистики и квартальных результатов крупными корпорациями из США.

Цены на нефть и курс рубля колеблются в боковом тренде в ожидании итогов заседания контрольной комиссии ОПЕК, которая отслеживает соблюдение квот на добычу нефти.

Обзор макроэкономических событий

Торговую сессию в пятницу европейские биржи начали со снижения на фоне неопределенности вокруг итогов предстоящего первого тура президентских выборов во Франции, который состоится в предстоящие выходные. Вчера во Франции состоялись последние предвыборные теледебаты, по итогам которых популярность кандидата от ультраправой партии «Национальный фронт» Марин Ле Пен выросла до 25,1%. Согласно данным сайта Oddschecker, за лидерагонки Эммануэля Макрона свои голоса отдали бы более 57% респондентов. Поддержку европейским акциям не оказала и публикация положительной макроэкономической статистики. По предварительным данным, деловая активность в ЕС в уходящем месяце росла. Лишь в Германии индекс PMI в сфере услуг неожиданно снизился. Растет лишь британский индекс FTSE 100, корректируясь вверх после обвального снижения в первой половине торговой недели. Сегодняшний торговый день завершился разнонаправленным движением азиатских индексов акций.

Цены на нефть марки Brent консолидируются вблизи отметки \$53 за баррель второй день подряд в ожидании итогов заседания контрольной комиссии ОПЕК, которое состоится сегодня в Вене. Также в дальнейшем на динамику нефтяных котировок повлияет выход еженедельного отчета от нефтисервисной компании Baker Hughes. Продолжающийся рост буровых установок может привести к падению цен на нефть на опасениях дальнейшего увеличения добычи в США.

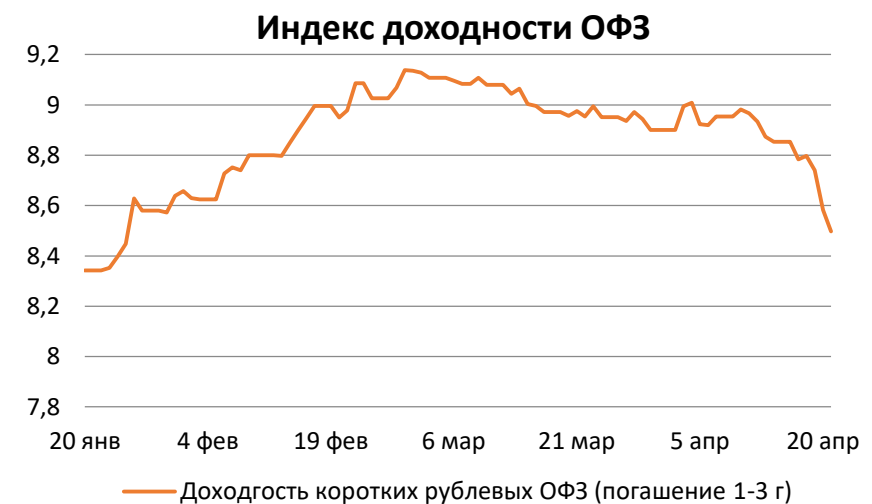
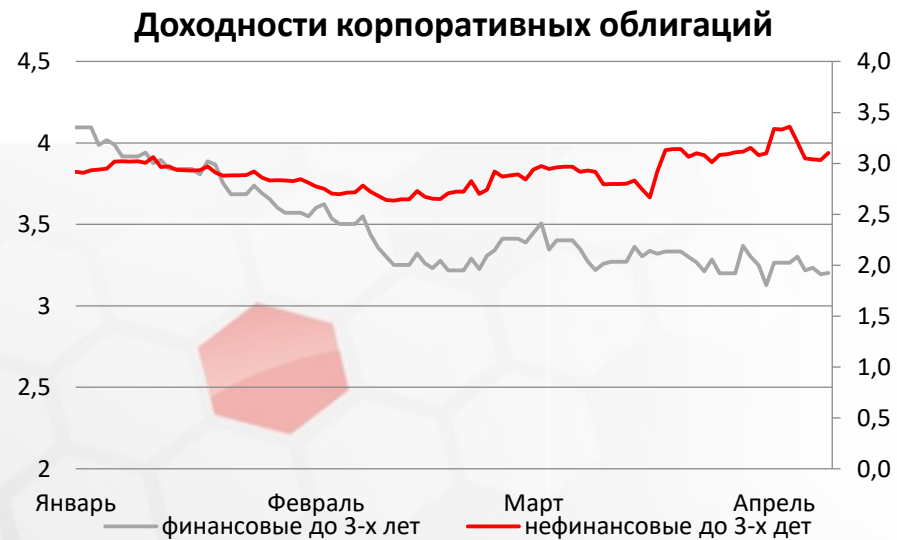
Ожидаемая статистика

Дата	Время	Событие	Страна	Период	Прогноз	Пред.	
21.04.2017	10:00	Индекс деловой активности PMI в сфере произ-ва	Франция	апрель	53.1	53.3	
	10:00	Индекс деловой активности PMI в сфере услуг	Франция	апрель	57.1	57.5	
	10:00	Составной индекс PMI	Франция	апрель	56.3	56.8	
	10:30	Индекс деловой активности PMI в сфере произ-ва	Германия	апрель	58	58.3	
	10:30	Индекс деловой активности PMI в сфере услуг	Германия	апрель	55.5	55.6	
	10:30	Составной индекс PMI	Германия	апрель	56.9	57.1	
	11:00	Индекс деловой активности PMI в сфере произ-ва	Еврозона	апрель	56	56.2	
	11:00	Индекс деловой активности PMI в сфере услуг	Еврозона	апрель	56	56	
	11:00	Составной индекс PMI	Еврозона	апрель	56.4	56.4	
	11:30	Розничные продажи, (м/м)	Великобритания	март	-0.30%	1.40%	
	11:30	Розничные продажи, (г/г)	Великобритания	март	3.40%	3.70%	
	17:00	Продажи на вторич. рынке жилья	США	март	5.60m	5.48m	
	17:00	Продажи на вторич. рынке жилья (м/м)	США	март	2.10%	-3.70%	
	24.04.2017	11:00	Индекс делового климата от IFO	Германия	апрель	--	112.3
		11:00	Индикатор ожиданий от IFO	Германия	апрель	--	105.7
11:00		Индикатор текущей деловой активности от IFO	Германия	апрель	--	119.3	
15:30		Индекс общеэкономической активности ФРБ Чикаго	США	март	--	0.34	
17:30		Инд. произв. активности ФРБ Далласа	США	апрель	--	16.9	

Источник: Bloomberg

Долговой рынок России

Третий день подряд доходность гособлигаций США растет из-за роста ожиданий повышения ставок в США. Поводом для это стало падение количества повторно обратившихся за пособием по безработице в США до 1979 тыс. человек на прошлой неделе, что усилило опасения перегрева рынка труда. Доходности европейских гособлигаций наоборот снижаются на фоне желания инвесторов сформировать позиции в низкорискованных активах в преддверии проведения первого тура президентских выборов во Франции. Стабильность рубля относительно основных валютных пар при падающих ценах на нефть позитивно сказывается на доходности ОФЗ, которая опустилась сегодня до 7,76% у серии 26207 с погашением в 2027 году.

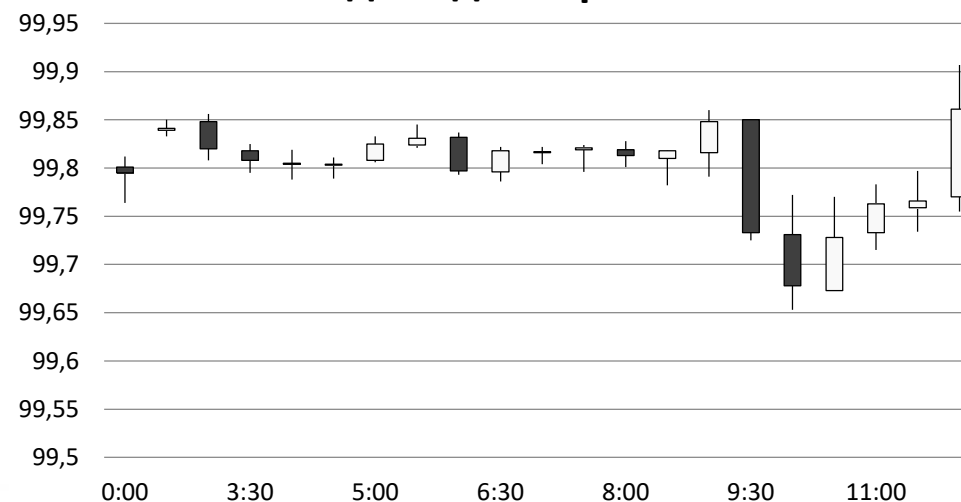


Источник: Bloomberg

Валютный рынок

Публикация вчера позитивной макроэкономической статистики в США привела к восстановлению долларовой корзины валют DXY, значение которой за последние сутки выросло на 0,5% до 99,9 пункта. Российский рубль опустился против доллара на 9 копеек с начала сегодняшнего дня и колеблется вблизи уровня 56,27 руб./долл., торгуясь в боковом тренде вслед за ценами на нефть. Курс евро относительно доллара сегодня снижался ниже 1,07 на фоне ухода инвесторов из европейской валюты из-за неопределенности вокруг предстоящих выборов во Франции.

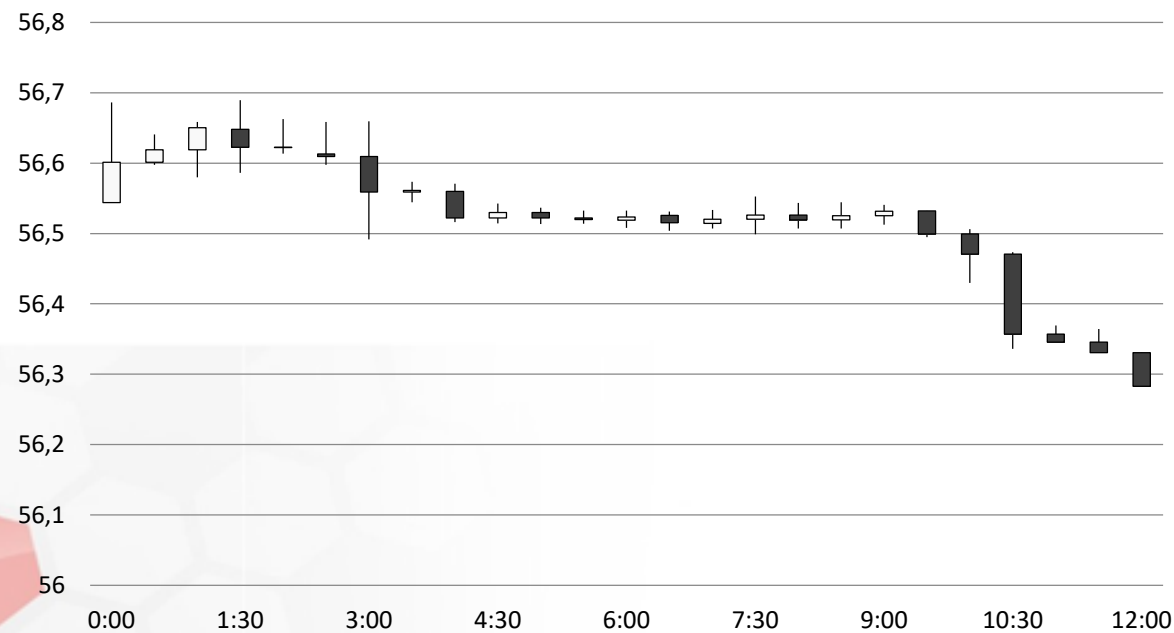
Индекс доллара США



Источник: Bloomberg

Валютный рынок

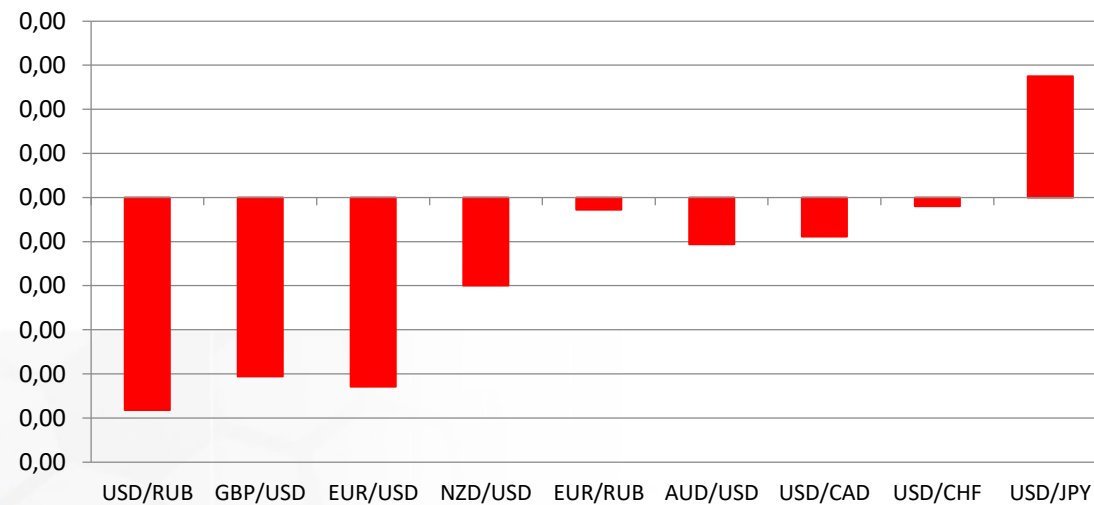
USD/RUB



Источник: Bloomberg

Валютный рынок

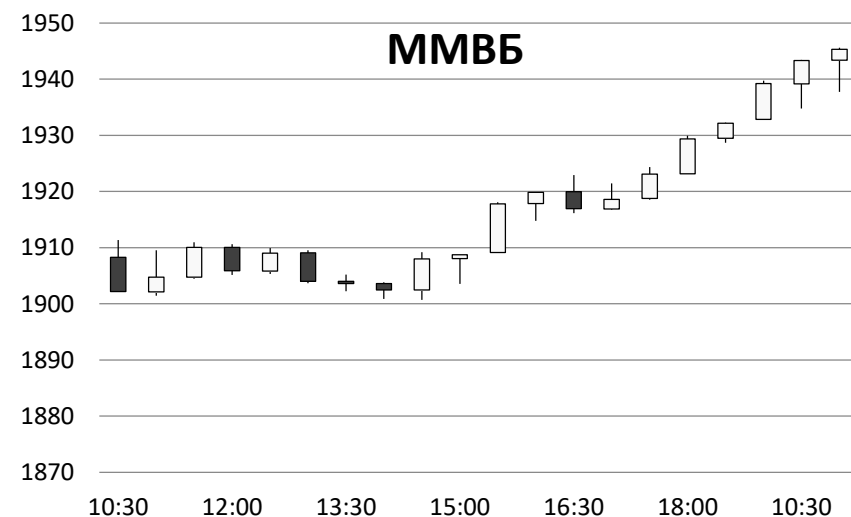
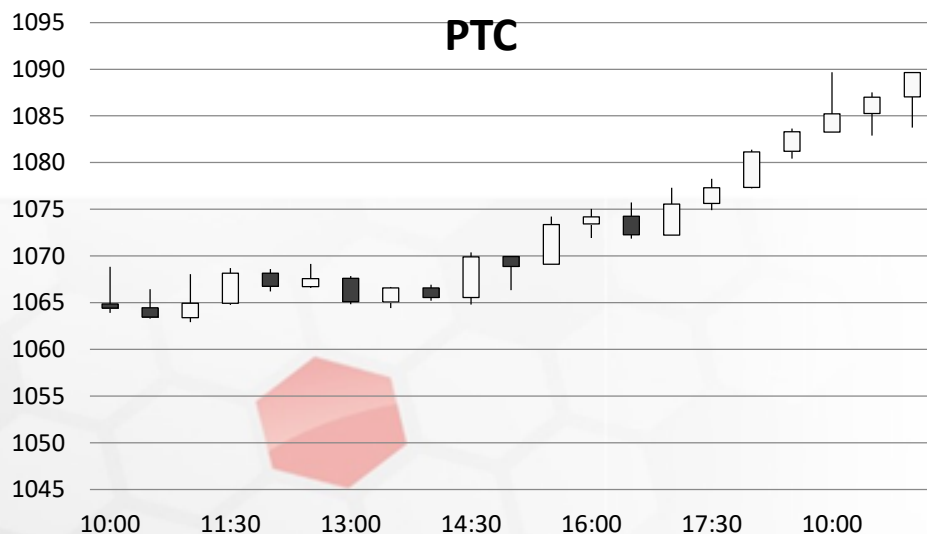
Динамика валютных курсов, %



Источник: Bloomberg

Фондовый рынок

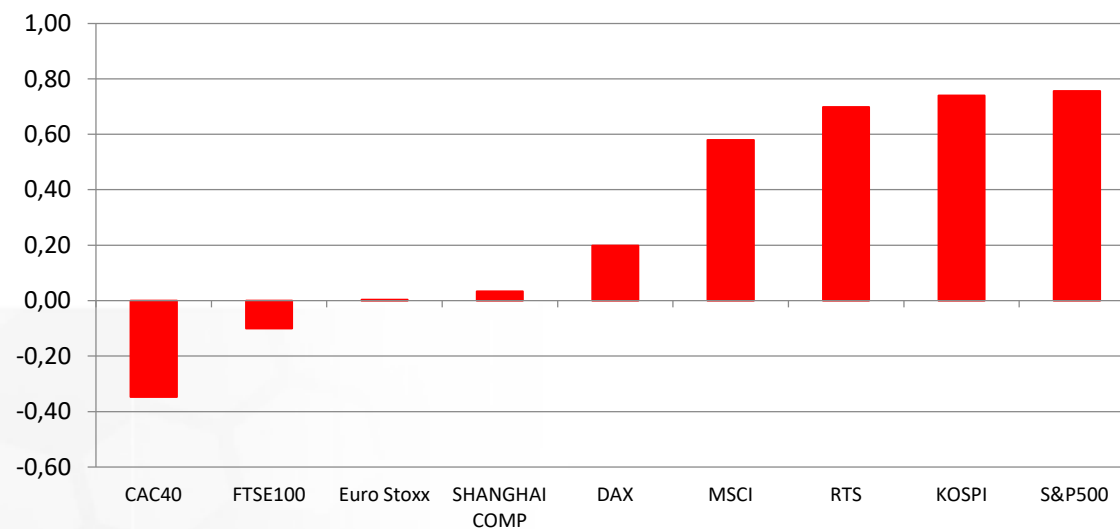
Второй день подряд российский рынок акций растет благодаря взлету котировок «Сбербанка» (+1%). Индекс ММВБ прибавляет 1%, достигнув отметки 1950 пунктов. Индекс РТС прибавил 0,7%, отыгрывая укрепление рубля в ходе вечерних валютных торгов вчера вечером. Против рынка двигаются вниз акции «Магнита» (-1,3%) на фоне публикации слабых операционных результатов за 1К17.



Источник: ММВБ, Bloomberg

Фондовый рынок

Динамика мировых фондовых индексов, %



Источник: ММББ, Bloomberg

Максим Гесин

maksims.gesins@dukascopy.com

Ярослав Смирнов

jaroslavs.smirnovs@dukascopy.com

Евгения Григорчук

yevgeniya.grygorchuk@dukascopy.com

Наша аналитика:

[Технический анализ](#)

[Короткие новости](#)

[Торговые идеи по фигурам](#)

[Квартальный отчёт](#)

[Прогнозы сообщества](#)

Полезные ссылки:

[FXSpider онлайн новости](#)

[ТВ](#)

[Вебинары](#)

[Графики](#)

[Индекс валют](#)

[CoT отчёты](#)

[Пивот уровни](#)

[Сентимент рынка](#)

[Экономический календарь](#)

[Сигналы](#)



Оговорка

Вся информация в этой статье, включая мнения, показатели и графики, предоставлена только в целях ознакомления, и не может быть интерпретирована как финансовый совет. Dukascopy не несет ответственности за полноту или правильность любой информации, содержащейся в этой статье. Финансовые показатели, указанные в этой статье не были проверены компанией Dukascopy. Взгляды, мнения и анализы принадлежат авторам статьи, и не были согласованы с Dukascopy.

Dukascopy отказывается от любых гарантий, выраженных или подразумевающихся, но, не ограничиваясь этим, касательно пригодности для торговли или пригодности для определенной цели, в отношении всей информации в этой статье. Dukascopy не при каких обстоятельствах не несет ответственность за любые прямые, непрямые, косвенные, зависящие, непредвиденные, или любые другие убытки, понесенные в связи с использованием этой статьи.