



Swiss Forex Bank & Marketplace

# Ежедневная Аналитика

## Кратко о главном

Пятый день подряд британский индекс FTSE 100 снижается, продолжая отыгрывать решение правительства страны о проведении парламентских выборов в начале июня. Остальные европейские индексы растут на фоне публикации положительной макроэкономической статистики в ЕС и стабилизации цен на нефть после вчерашнего обвального падения. Несмотря на публикацию позитивных квартальных результатов американскими компаниями, индекс S&P 500 по итогам среды снизился на 0,2%.

# Обзор макроэкономических событий

Согласно данным Евростата, промышленное производство в строительной сфере выросло в феврале, достигнув максимальных темпов роста с 2014 года. Рынок отреагировал на вышедшие данные позитивно, и большинство европейских индексов акций растет в начале дня на 0,5%. Лишь индекс FTSE 100 снижается, продолжая отыгрывать решение правительства страны о проведении парламентских выборов в начале июня. Также поддержку рынку оказывает стабилизация цен на нефть. Вчера Минэнерго США опубликовало еженедельный отчет, согласно которому объем суточной добычи нефти в США вырос девятую неделю подряд, что усилило опасения отмены действия ограничений на добычу нефти во второй половине года. Уже завтра состоится очередное заседание контрольной группы ОПЕК, по итогам которого могут быть сделаны промежуточные выводы об эффективности действующих квот. На наш взгляд, в начале мая начнутся консультации между основными участниками нефтяного рынка для выработки единого решения перед заседанием ОПЕК, которое состоится 25 мая.

# Ожидаемая статистика

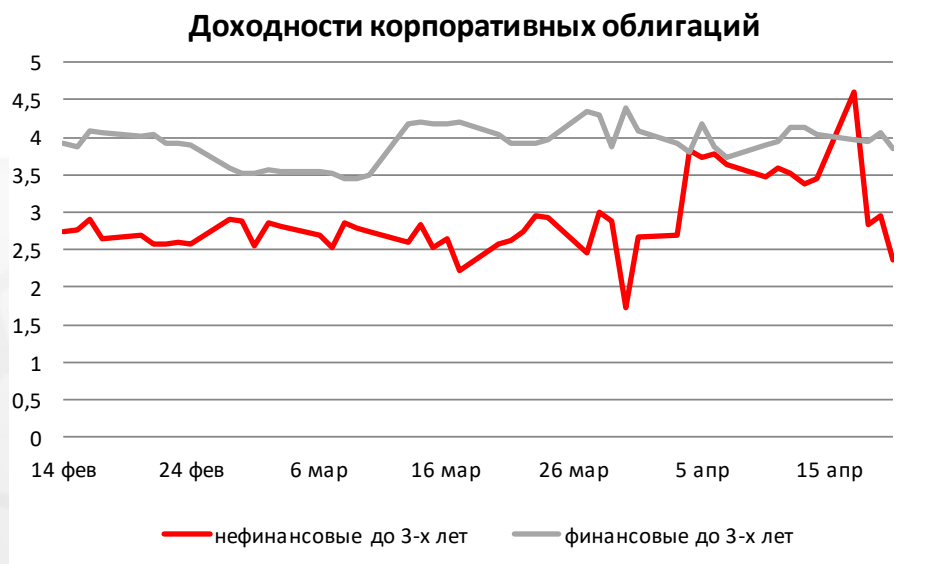
Дата	Время	Событие	Страна	Период	Прогноз	Пред.
20.04.2017	9:00	ИПЦ (м/м)	Германия	март	0,20%	0,20%
	9:00	ИЦП (г/г)	Германия	март	3,20%	3,10%
	15:30	Первичные заявки на пособие по безработице	США	неделя	240k	234k
	15:30	Повторные заявки на пособие по безработице	США	неделя	--	2028k
	15:30	ФРС Филадельфии - Перспективы деловой деятельности	США	апрель	25	32,8
	16:00	Золото и международные резервы	Россия	неделя	--	395.7b
	17:00	Потребительская уверенность	Еврозона	апрель	-4,8	-5
21.04.2017	10:00	Индекс деловой активности PMI в сфере произ-ва	Франция	апрель	53,1	53,3
	10:00	Индекс деловой активности PMI в сфере услуг	Франция	апрель	57,1	57,5
	10:00	Составной индекс PMI	Франция	апрель	56,3	56,8
	10:30	Индекс деловой активности PMI в сфере произ-ва	Германия	апрель	58	58,3
	10:30	Индекс деловой активности PMI в сфере услуг	Германия	апрель	55,5	55,6
	10:30	Составной индекс PMI	Германия	апрель	56,9	57,1
	11:00	Индекс деловой активности PMI в сфере произ-ва	Еврозона	апрель	56	56,2
	11:00	Индекс деловой активности PMI в сфере услуг	Еврозона	апрель	56	56
	11:00	Составной индекс PMI	Еврозона	апрель	56,4	56,4
	11:30	Розничные продажи, (м/м)	Великобритания	март	-0,30%	1,40%
	11:30	Розничные продажи, (г/г)	Великобритания	март	3,40%	3,70%
	17:00	Продажи на вторич. рынке жилья	США	март	5.60m	5.48m
	17:00	Продажи на вторич. рынке жилья (м/м)	США	март	2,10%	-3,70%

Источник: Bloomberg

# Долговой рынок России

Рост политических рисков в Европе и распродажа высокорискованных активов вызвали бегство инвесторов в гособлигации европейских стран и США. Доходности 10-летних гособлигаций США снижались до 2,17%-минимальных уровней с начала текущего года. Также рост спроса на казначейские бумаги вызвала публикация слабых данных по рынку недвижимости в США. Объем строительства новых домов в марте неожиданно снизился на 6,8% м/м, оказавшись хуже ожидания рынка. В целом среди инвесторов растут ожидания сохранения ставки фондирования в США на текущих уровнях до середины лета.

Сегодня Минфин РФ предложит два выпуска ОФЗ на общую сумму 39,6 млрд руб.

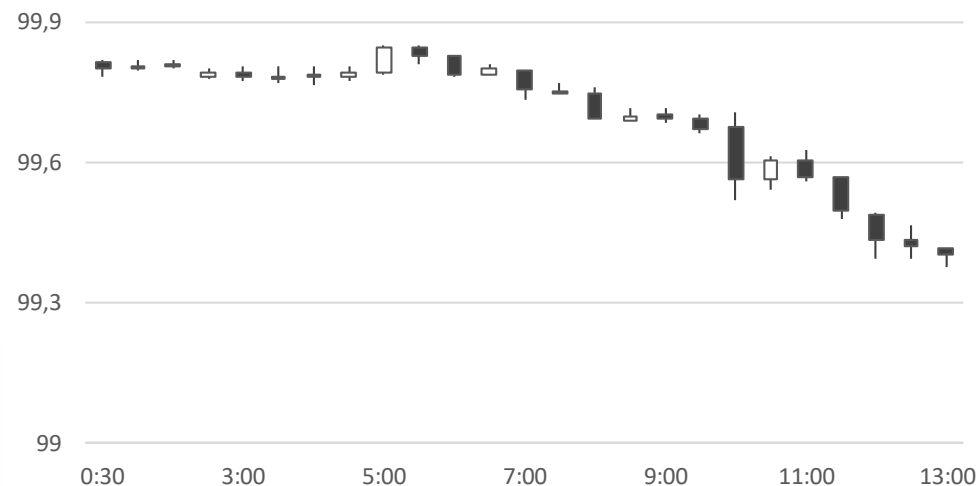


Источник: Bloomberg

# Валютный рынок

Курс евро относительно доллара сегодня резко вырос до максимальных уровней с начала месяца, достигнув отметки 1,0772 евро/долл. Инвесторы закрывают короткие спекулятивные позиции по европейской валюте перед предстоящим первым туром президентских выборов во Франции. Курс рубля полностью отыграл снижение в ходе вчерашних торгов, поднявшись на 27 копеек до 56,2950 руб./долл. Поддержку российскому рублю оказывает коррекционный рост цен на нефть до \$53,44 за баррель марки Brent.

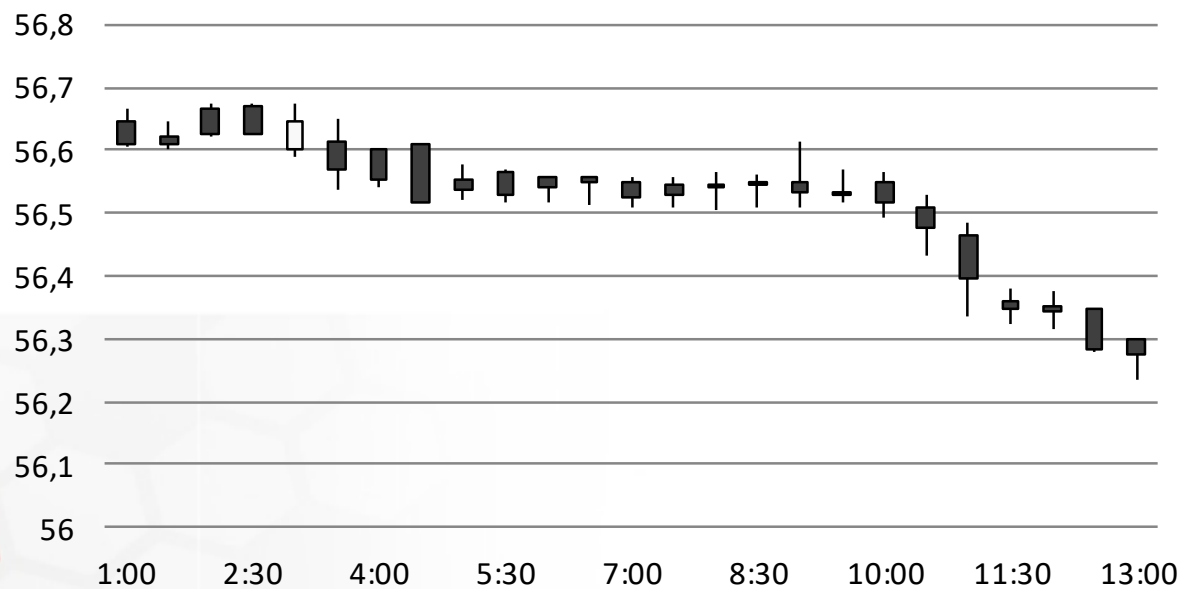
## Индекс доллара США



Источник: Bloomberg

# Валютный рынок

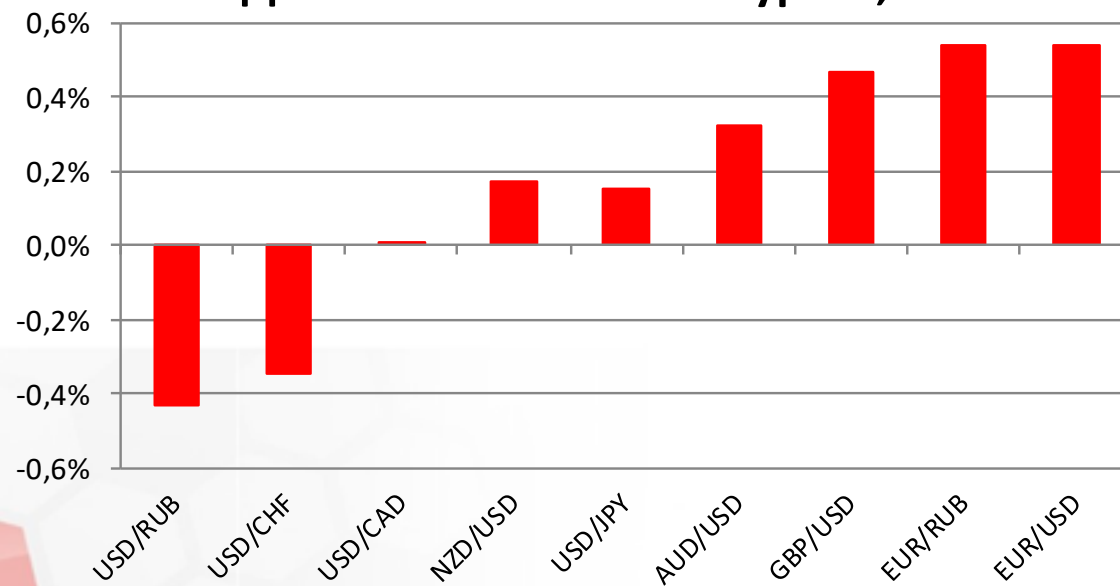
## USD/RUB



Источник: Bloomberg

# Валютный рынок

Динамика валютных курсов, %

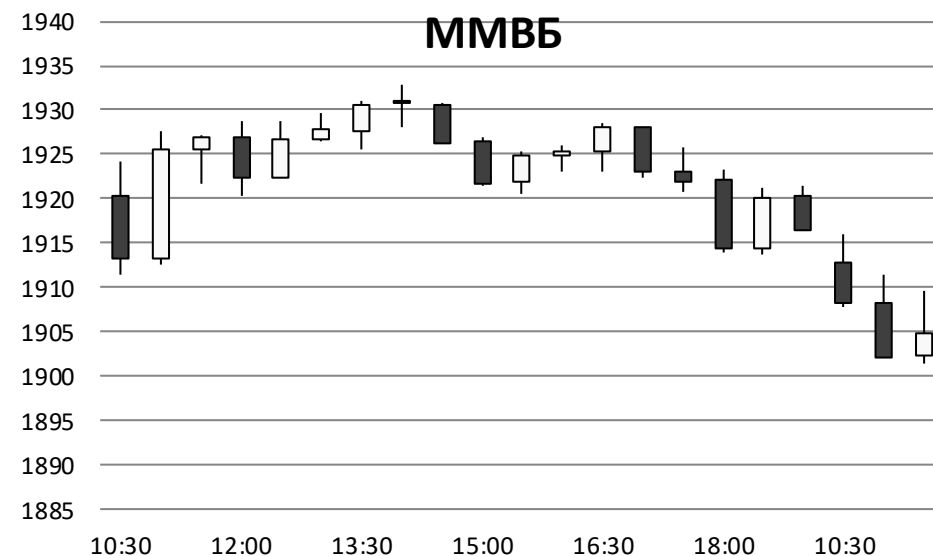
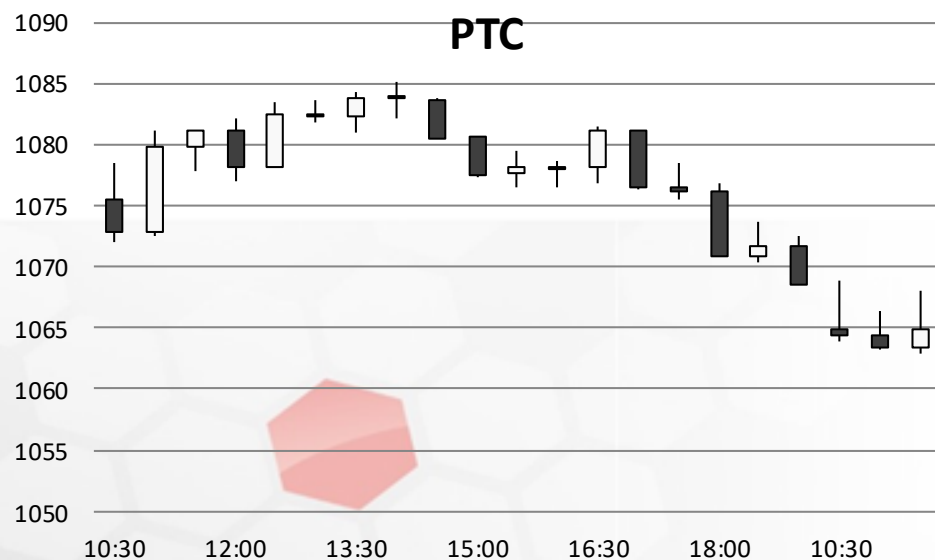


Источник: Bloomberg



# Фондовый рынок

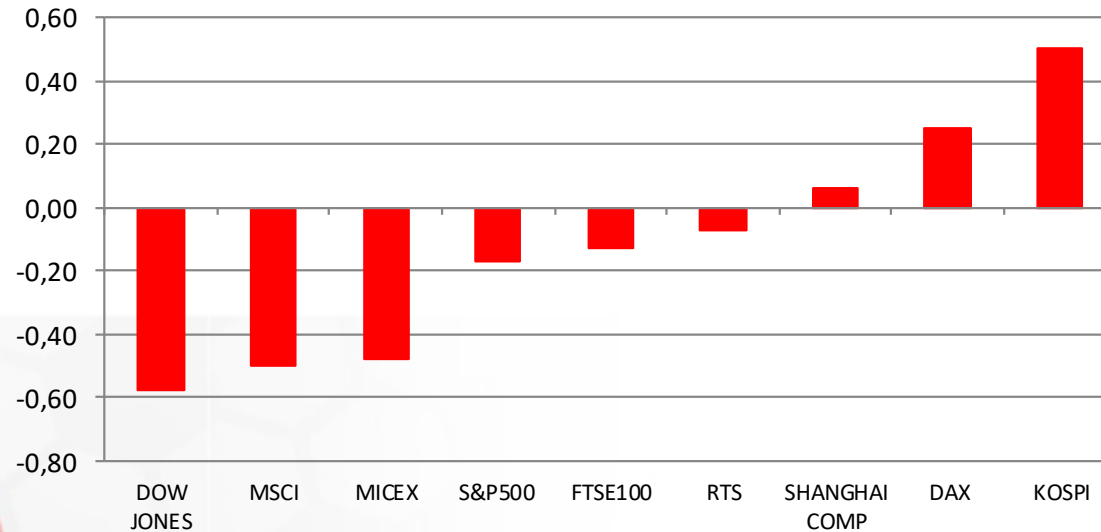
Российские индексы акций снижаются в начале сегодняшнего дня, двигаясь вниз вслед за акциями металлургических компаний. В лидерах роста оказались бумаги «Магнита» (+0,5%) перед публикацией финансовых результатов розничной сетью в пятницу. Индекс ММВБ теряет 0,5%, обновив минимумы текущего года. Индекс РТС теряет лишь 0,1% благодаря укреплению рубля.



Источник: ММВБ, Bloomberg

# Фондовый рынок

Динамика мировых фондовых индексов, %



Источник: ММББ, Bloomberg

**Максим Гесин**

[maksims.gesins@dukascopy.com](mailto:maksims.gesins@dukascopy.com)

**Ярослав Смирнов**

[jaroslavs.smirnovs@dukascopy.com](mailto:jaroslavs.smirnovs@dukascopy.com)

**Евгения Григорчук**

[yevgeniya.grygorchuk@dukascopy.com](mailto:yevgeniya.grygorchuk@dukascopy.com)

**Наша аналитика:**

[Технический анализ](#)

[Короткие новости](#)

[Торговые идеи по фигурам](#)

[Квартальный отчёт](#)

[Прогнозы сообщества](#)

**Полезные ссылки:**

[FXSpider онлайн новости](#)

[ТВ](#)

[Вебинары](#)

[Графики](#)

[Индекс валют](#)

[CoT отчёты](#)

[Пивот уровни](#)

[Сентимент рынка](#)

[Экономический календарь](#)

[Сигналы](#)



#### Оговорка

Вся информация в этой статье, включая мнения, показатели и графики, предоставлена только в целях ознакомления, и не может быть интерпретирована как финансовый совет. Dukascopy не несет ответственности за полноту или правильность любой информации, содержащейся в этой статье. Финансовые показатели, указанные в этой статье не были проверены компанией Dukascopy. Взгляды, мнения и анализы принадлежат авторам статьи, и не были согласованы с Dukascopy.

Dukascopy отказывается от любых гарантий, выраженных или подразумеваемых, но, не ограничиваясь этим, касательно пригодности для торговли или пригодности для определенной цели, в отношении всей информации в этой статье. Dukascopy не при каких обстоятельствах не несет ответственность за любые прямые, непрямые, косвенные, зависящие, непредвиденные, или любые другие убытки, понесенные в связи с использованием этой статьи.