



Swiss Forex Bank & Marketplace

# Ежедневная Аналитика

## Кратко о главном

Новая торговая неделя на европейских биржах началась со снижения основных индексов, двигаясь вниз вслед за акциями металлургических компаний. Также давление на европейские индексы оказывают опасения победы противников евроинтеграции во Франции. Торги в понедельник завершились на американских биржах ростом на фоне публикации сильных финансовых результатов Netflix.

Цены на нефть марки Brent снизились на новостях о росте добычи сырья в Саудовской Аравии.

# Обзор макроэкономических событий

Согласно консолидированным данным Bloomberg, перед первым туром президентских выборов во Франции Марин Ле Пен получает 22,5% голосов избирателей, Эммануэль Макрон 23% и третье место занимает Жан-Люк Меланшон, за которого могут проголосовать 19,5%. Двое из указанных кандидатов выступают за изменение текущего статуса Франции как крупнейшего экономического участника еврозоны. Напомним, что первый тур президентских выборов состоится уже 23 апреля. Помимо растущих политических рисков на европейские индексы акций оказывает давление падающие котировки акций металлургических компаний, которые снижаются в среднем на 2% вслед за ценами на железную руду. На торгах в Азии стоимость тонны железной руды с поставкой в сентябре снизилась на 5% до 568 юаней, что является минимумом конца октября 2016 года. Причиной падения цен на руду и другие промышленные металлы стал выход данных от Национального бюро статистики Китая, согласно которой производство стали в марте выросло до максимумов с июня прошлого года. Сегодняшний день азиатские фондовые индикаторы завершили разнонаправленным движением. Китайский индекс Shanghai composite опустился сегодня на 0,8% до 3196 пунктов.

Согласно данным JODI, Саудовская Аравия нарастила добычу нефти в январе до 10 млн барр. Нефтяные контракты отреагировали на данную новость снижением. За последние сутки стоимость барреля марки Brent снизилась на 0,7%. В дальнейшем на стоимость нефтяных контрактов будет влиять выход еженедельного отчёта от Американского института нефти.

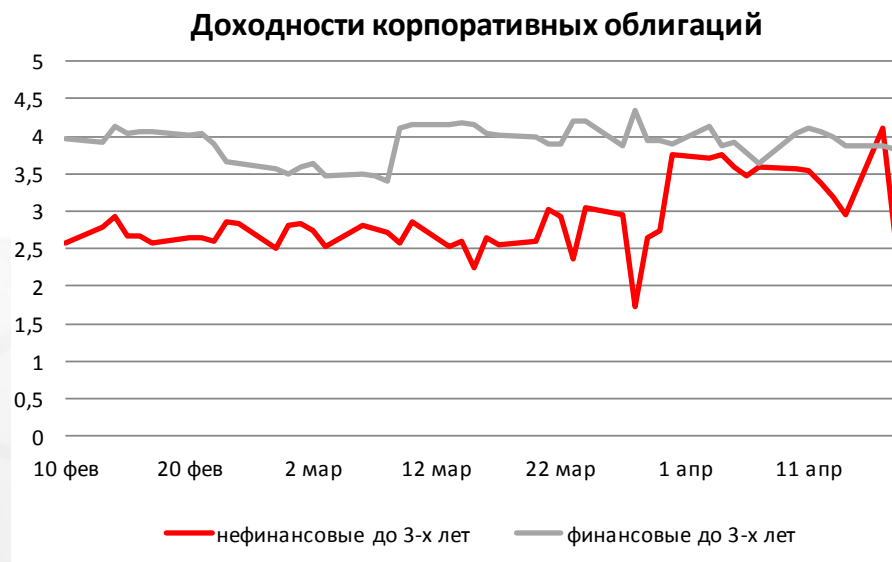
# Ожидаемая статистика

Дата	Время	Событие	Страна	Период	Прогноз	Пред.	
18.04.2017	15:30	Производственный инд. Empire Manufacturing	США	апрель	15.5	16.4	
	23:00	Нетто покупки д/с ЦБ США иностр. инвесторами	США	февраль	--	\$6.3b	
	15:30	Строительство новых домов	США	март	1253k	1288k	
	15:30	Строительство новых домов (м/м)	США	март	-2.80%	3.00%	
	15:30	Разрешения на строительство	США	март	1250k	1213k	
	15:30	Разрешения на строительство (м/м)	США	март	2.80%	-6.20%	
	16:15	Промышл. производство (м/м)	США	март	0.50%	0.00%	
	16:15	Загрузка мощностей	США	март	76.20%	75.40%	
	19.04.2017	9:00	Продажи новых автомобилей	Еврозона	март	--	2.20%
		12:00	Торговый баланс, с уч. сез.	Еврозона	февраль	18.5b	15.7b
12:00		Торговый баланс, без уч. сез.	Еврозона	февраль	16.2b	-0.6b	
12:00		ИПЦ (м/м_	Еврозона	март	0.80%	0.40%	
12:00		ИПЦ (г/г)	Еврозона	март	1.50%	1.50%	
12:00		Основной ИПЦ (г/г)	Еврозона	март	0.70%	0.70%	
14:00		Заявки на ипотеку от МВА	США	неделя	--	1.50%	
16:00		ИПЦ (нд/нд)	Россия	неделя	--	0.10%	
16:00		ИПЦ, еженед. (с н.г.)	Россия	неделя	--	1.10%	
16:00		Уровень безработицы	Россия	март	5.60%	5.60%	
16:00		Реальный чистый доход	Россия	март	-2.30%	-4.10%	
16:00		Реальная оплата труда (г/г)	Россия	март	2.00%	1.30%	
16:00		Розничные продажи, реал. (м/м)	Россия	март	6.10%	-2.30%	
16:00		Розничные продажи, реал. (г/г)	Россия	март	-1.60%	-2.60%	
16:00		ИПЦ (м/м)	Россия	март	0.60%	0.80%	
16:00		ИЦП (г/г)	Россия	март	12.50%	15.10%	
21:00		Отчет ФРС "Бежевая книга"	США	март			

Источник: Bloomberg

# Долговой рынок России

Доходности 10-летних гособлигаций США отступили от своих минимумов текущего года и выросли до 2,22%. После длительных праздников растут в цене и гособлигации европейских стран в среднем на 1-4 б.п., отыгрывая рост геополитической напряженности в мире в минувшие выходные. Доходности индикативных ОФЗ серии 26207 не изменились сегодня, несмотря на ослабление курса рубля относительно доллара и евро.

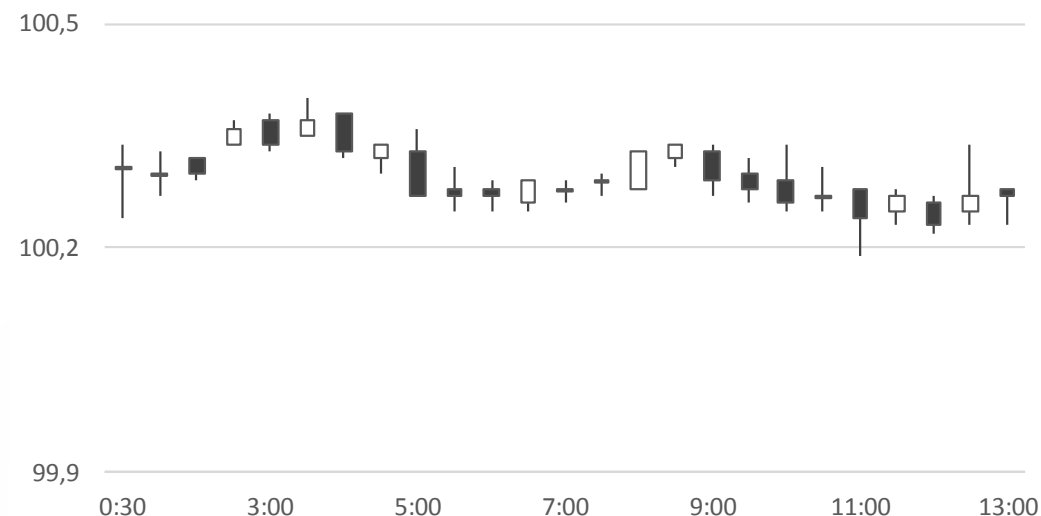


Источник: Bloomberg

# Валютный рынок

Курс российского рубля корректируется вслед за ценами на нефть вниз, опустившись на 20 копеек, так и не удержавшись выше отметки 56 руб./долл. Британский фунт сегодня резко снизился относительно доллара до 1,2520 перед выступлением премьер-министра Терезы Мэй в своей резиденции на Даунинг-стрит. Значение долларовой корзины валют DXY за сегодняшний день не изменилось и составляет 100,25 пункта, колеблясь перед публикацией крупного пакета статистики по рынку недвижимости в США во второй половине дня.

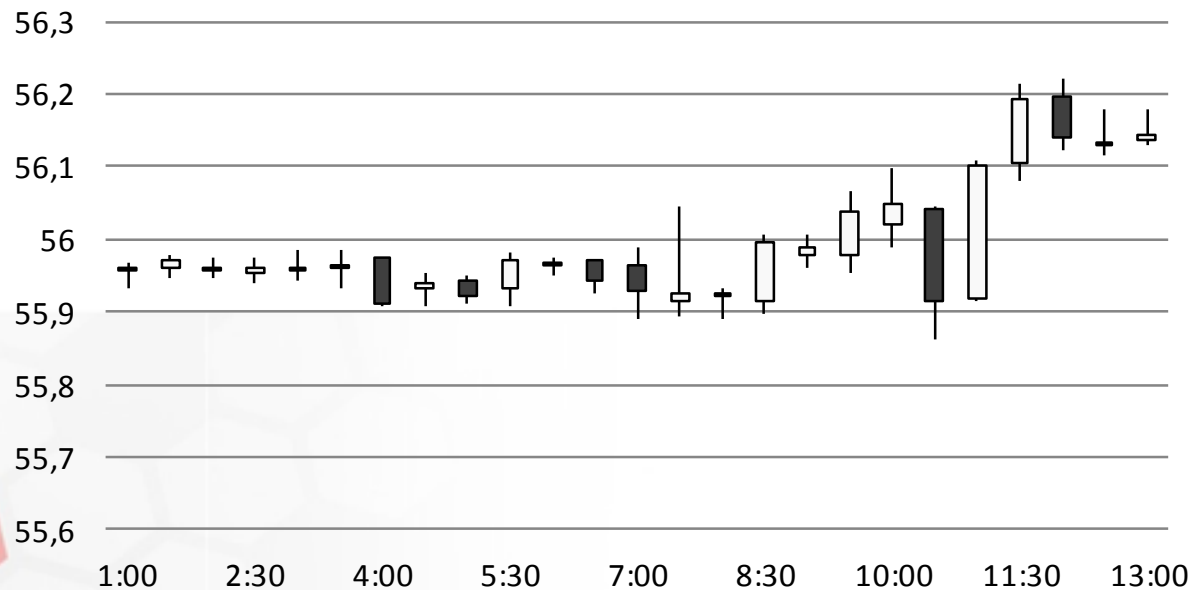
## Индекс доллара США



Источник: Bloomberg

# Валютный рынок

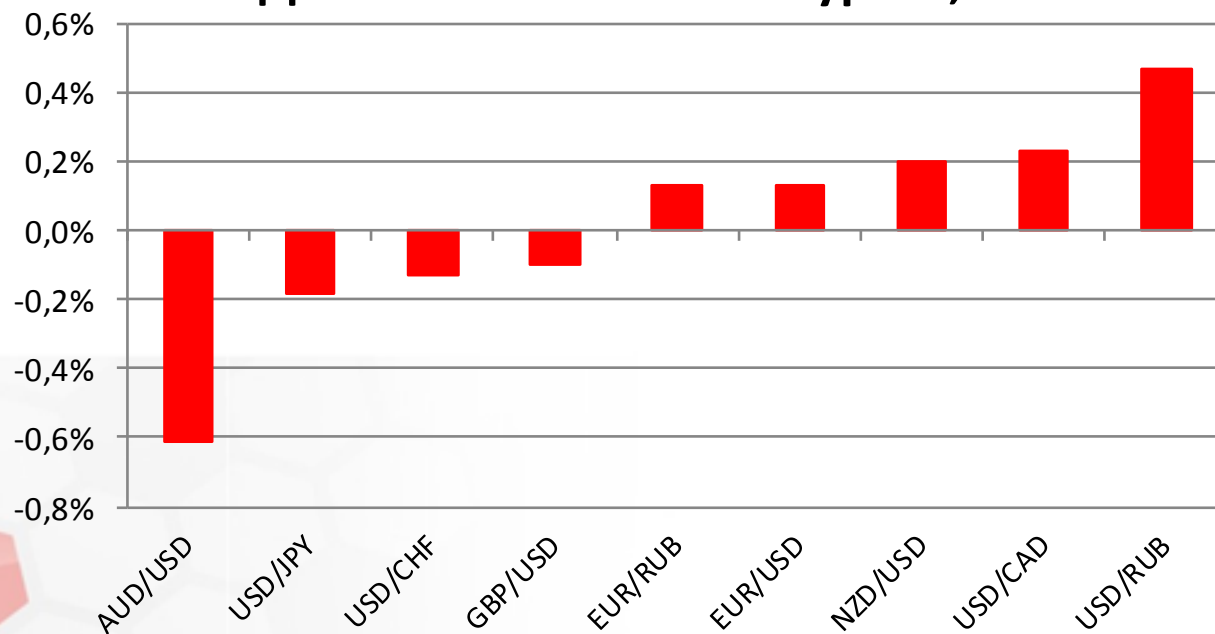
## USD/RUB



Источник: Bloomberg

# Валютный рынок

Динамика валютных курсов, %

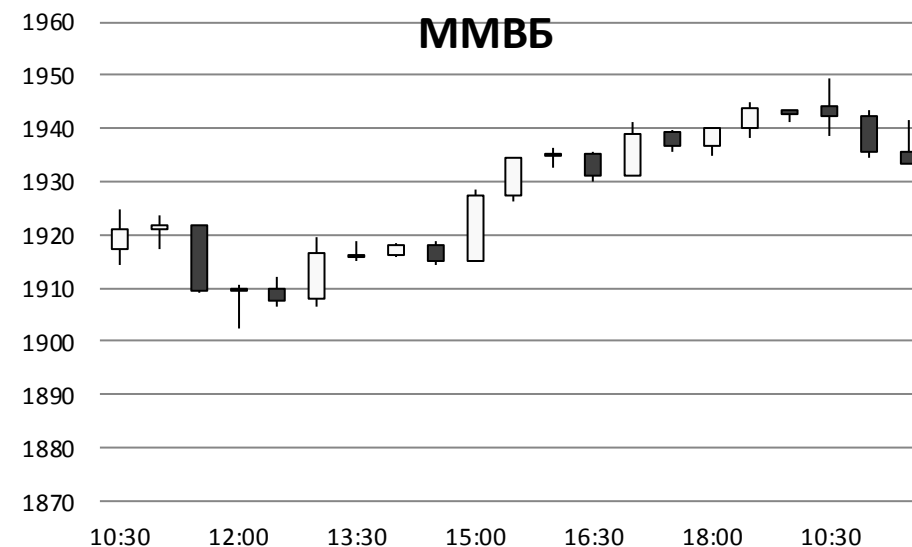
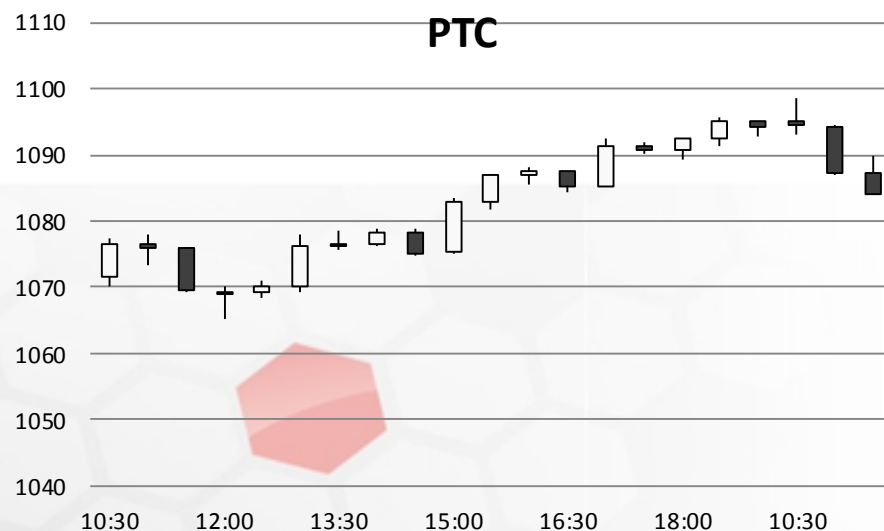


Источник: Bloomberg



# Фондовый рынок

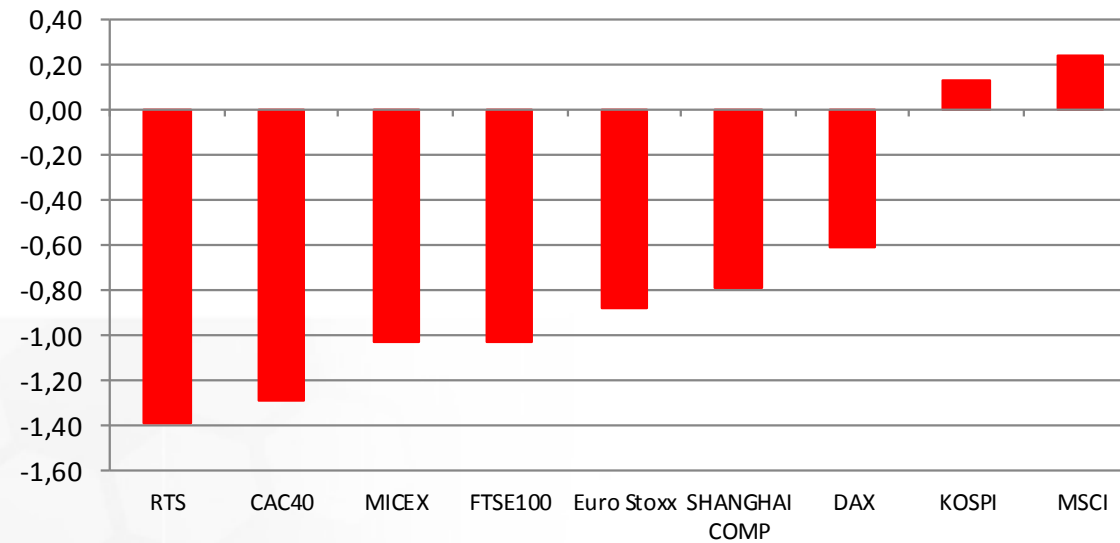
Основные российские индексы акций снижаются вслед за акциями металлургических компаний, несмотря на нейтральное начало торговой сессии во вторник. Индекс ММВБ снижается на 1% и опустился до отметки 1922,2 пункта. Индекс РТС теряет 1,4%, снизившись до 1080 пунктов. Лучше рынка выглядят акции НМТП (+7%) на ожиданиях крупных дивидендных выплат.



Источник: ММВБ, Bloomberg

# Фондовый рынок

Динамика мировых фондовых индексов, %



Источник: ММББ, Bloomberg

**Максим Гесин**

[maksims.gesins@dukascopy.com](mailto:maksims.gesins@dukascopy.com)

**Ярослав Смирнов**

[jaroslavs.smirnovs@dukascopy.com](mailto:jaroslavs.smirnovs@dukascopy.com)

**Евгения Григорчук**

[yevgeniya.grygorchuk@dukascopy.com](mailto:yevgeniya.grygorchuk@dukascopy.com)

**Наша аналитика:**

[Технический анализ](#)

[Короткие новости](#)

[Торговые идеи по фигурам](#)

[Квартальный отчёт](#)

[Прогнозы сообщества](#)

**Полезные ссылки:**

[FXSpider онлайн новости](#)

[ТВ](#)

[Вебинары](#)

[Графики](#)

[Индекс валют](#)

[CoT отчёты](#)

[Пивот уровни](#)

[Сентимент рынка](#)

[Экономический календарь](#)

[Сигналы](#)



#### Оговорка

Вся информация в этой статье, включая мнения, показатели и графики, предоставлена только в целях ознакомления, и не может быть интерпретирована как финансовый совет. Dukascopy не несет ответственности за полноту или правильность любой информации, содержащейся в этой статье. Финансовые показатели, указанные в этой статье не были проверены компанией Dukascopy. Взгляды, мнения и анализы принадлежат авторам статьи, и не были согласованы с Dukascopy.

Dukascopy отказывается от любых гарантий, выраженных или подразумевающихся, но, не ограничиваясь этим, касательно пригодности для торговли или пригодности для определенной цели, в отношении всей информации в этой статье. Dukascopy не при каких обстоятельствах не несет ответственность за любые прямые, непрямые, косвенные, зависящие, непредвиденные, или любые другие убытки, понесенные в связи с использованием этой статьи.