



Swiss Forex Bank & Marketplace

# Ежедневная Аналитика

## Кратко о главном

Азиатские индексы акций завершили торговую сессию в понедельник разнонаправленным движением. Японский индекс Nikkei 225 вырос на 0,1%, а Shanghai Composite наоборот подешевел, несмотря на публикацию позитивной макроэкономической статистики в Китае. Активность на глобальном рынке акций остается низкой из-за продолжающихся пасхальных выходных в Европе.

Цены на нефть марки Brent снижаются на опасениях роста добычи сырья в США. Курс рубля относительно доллара растет, несмотря на негативную динамику на товарном рынке.

# Обзор макроэкономических событий

Китайский индекс Shanghai Composite по итогам сегодняшнего дня снизился на 0,8%, несмотря на публикацию позитивной макроэкономической статистики в стране за минувший квартал. Согласно данным Национального бюро статистики, рост ВВП Китая в 1К17 составил 6,9% г/г, превысив прогноз аналитиков - 6,8% г/г. Также лучше ожиданий рынка оказался и рост инвестиций, розничных продаж и промышленного производства. На наш взгляд, основной причиной падения китайских индексов стала сохраняющаяся геополитическая напряженность в азиатском регионе, которая лишь усилилась после того как Северная Корея провела пуски ракет в воскресенье. Европейские биржи сегодня закрыты из-за продолжающихся пасхальных выходных.

На товарных рынках сегодня наблюдается разнонаправленная динамика. Стоимость унции золота сегодня достигала отметки \$1295 на фоне сохраняющейся геополитической напряженности в мире. Цены на нефть наоборот снижаются на опасениях роста добычи нефти в США, которые усилились после того как нефтесервисная компания в очередной раз сообщила об увеличении количества буровых установок, предназначенных для разработки нефтяных месторождений. С конца прошлой недели стоимость барреля марки Brent снизилась на 0,5% до \$55,4. В центре внимания участников нефтяного рынка на этой неделе будут итоги встречи контрольной группы ОПЕК, которая состоится в пятницу.

# Ожидаемая статистика

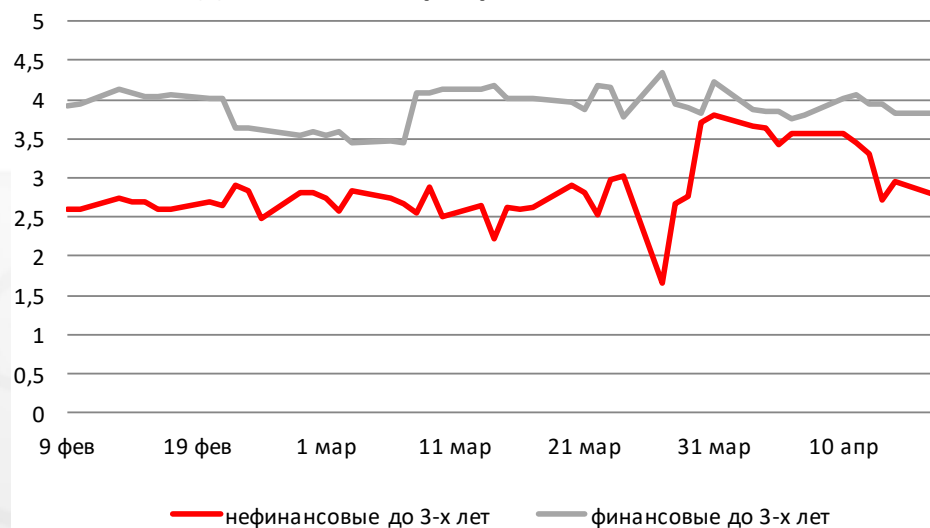
Дата	Время	Событие	Страна	Период	Прогноз	Пред.
17.04.2017	5:00	Розничные продажи (г/г)	Китай	март	9.70%	10.90%
	5:00	Розничные продажи (с нач. г.) (г/г)	Китай	март	9.60%	9.50%
	5:00	Промышленное производство (г/г)	Китай	март	6.30%	6.00%
	5:00	Промышленное производство (с нач. г.) (г/г)	Китай	март	6.30%	6.30%
	5:00	ВВП (г/г)	Китай	1К17	6.80%	6.80%
	5:00	ВВП с н.г. (г/г)	Китай	1К17	6.80%	6.70%
18.04.2017	15:30	Производственный инд. Empire Manufacturing	США	апрель	15.5	16.4
	23:00	Нетто покупки д/с ЦБ США иностр. инвесторами	США	февраль	--	\$6.3b
	15:30	Строительство новых домов	США	март	1253k	1288k
	15:30	Строительство новых домов (м/м)	США	март	-2.80%	3.00%
	15:30	Разрешения на строительство	США	март	1250k	1213k
	15:30	Разрешения на строительство (м/м)	США	март	2.80%	-6.20%
	16:15	Промышл. производство (м/м)	США	март	0.50%	0.00%
	16:15	Загрузка мощностей	США	март	76.20%	75.40%

Источник: Bloomberg

# Долговой рынок России

Вслед за турецкой лирой растут и котировки гособлигаций Турции. Доходность 5-летних бумаг снизилась на 24 б.п. до 10,68%. Пятую торговую сессию доходность американских гособлигаций США снижается, достигнув сегодня отметки 2,2%. Стабильность курса рубля оказывает поддержку ОФЗ. Доходность индикативной серии 26027 колеблется чуть ниже 8%. На этой неделе значимыми для участников рынка будет завтрашнее выступление замглавы ФРС Стэнли Фишера с докладом о монетарной политике и публикация бежевой книги в среду.

**Доходности корпоративных облигаций**



**Индекс доходности ОФЗ**

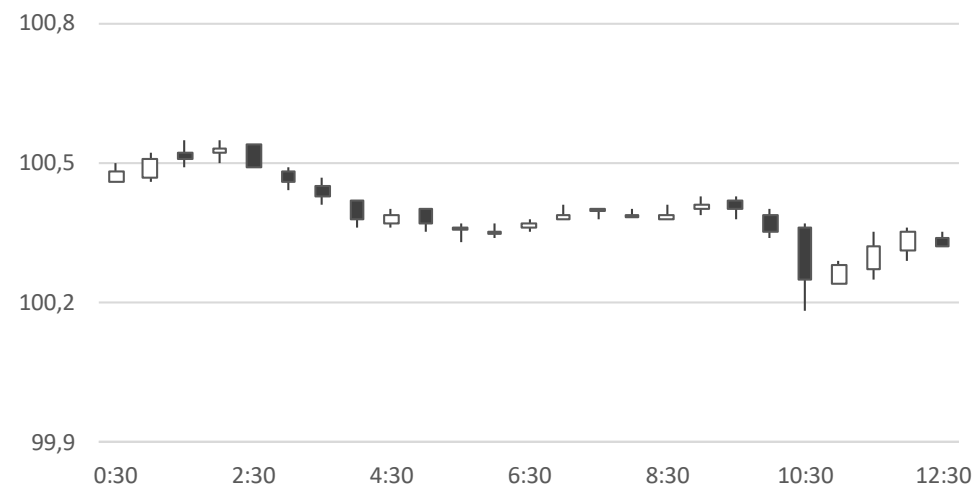


Источник: Bloomberg

# Валютный рынок

Турецкая лира растёт относительно доллара на 1,1% до 3,63 лира/долл., отыгрывая предварительные итоги референдума, на котором граждане Турции проголосовали за изменение конституции и переход от парламентской республики к президентской. Несмотря на падение цен на нефть и внешний негативный фон, курс рубля относительно доллара растет на 9 копеек с начала сегодняшнего дня и достиг отметки 56,27225 руб/долл.

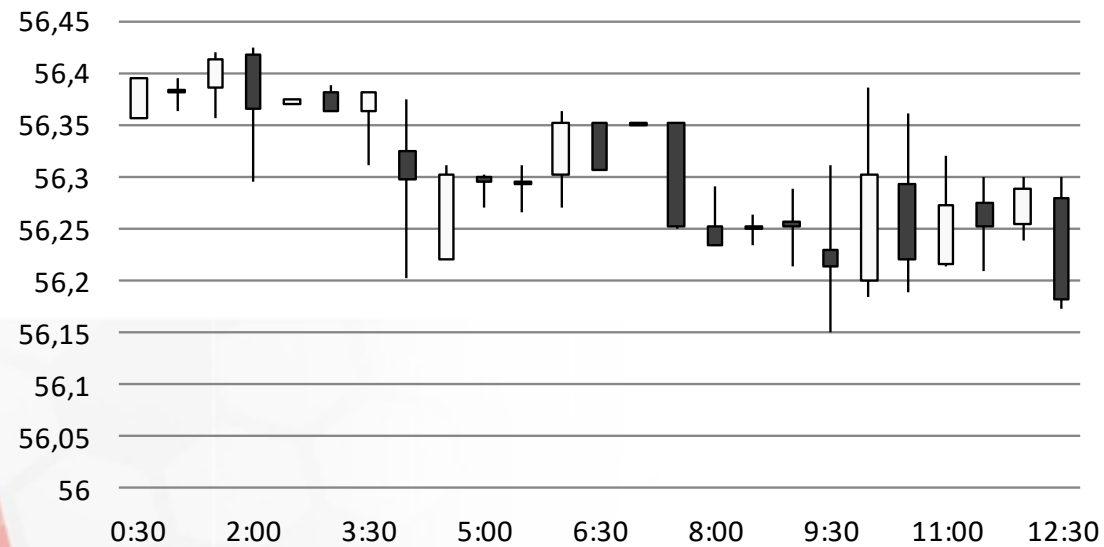
## Индекс доллара США



Источник: Bloomberg

# Валютный рынок

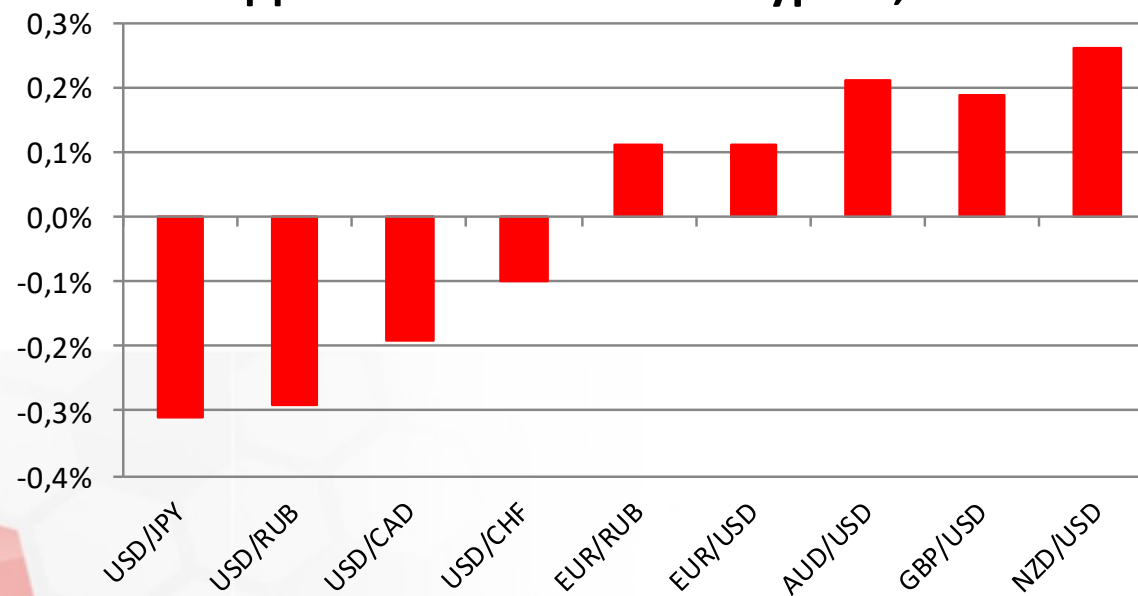
## USD/RUB



Источник: Bloomberg

# Валютный рынок

Динамика валютных курсов, %

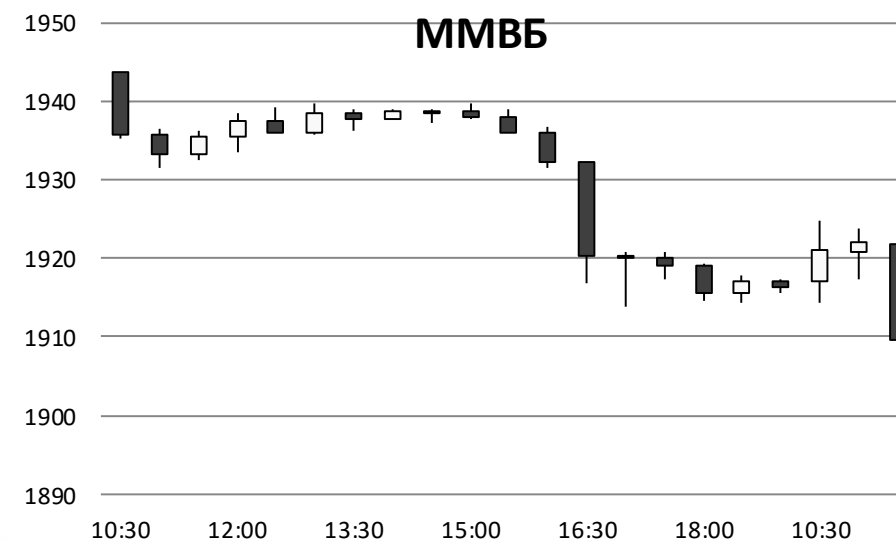
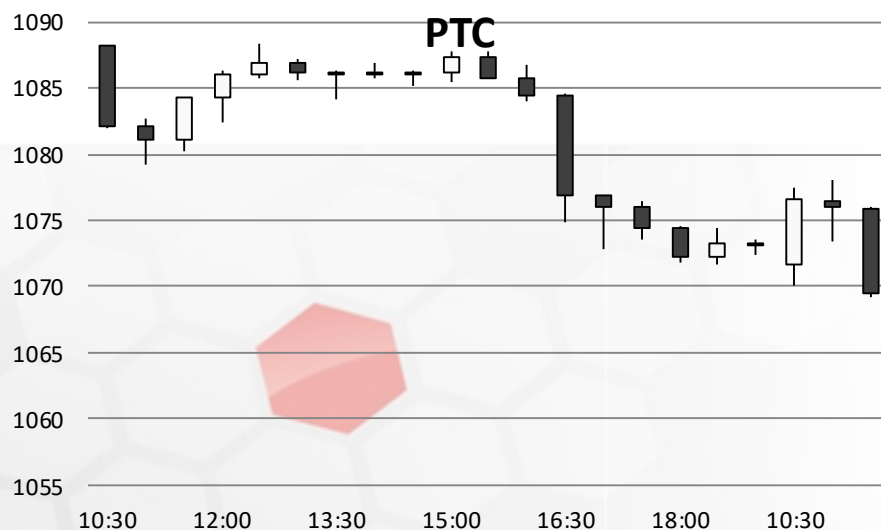


Источник: Bloomberg



# Фондовый рынок

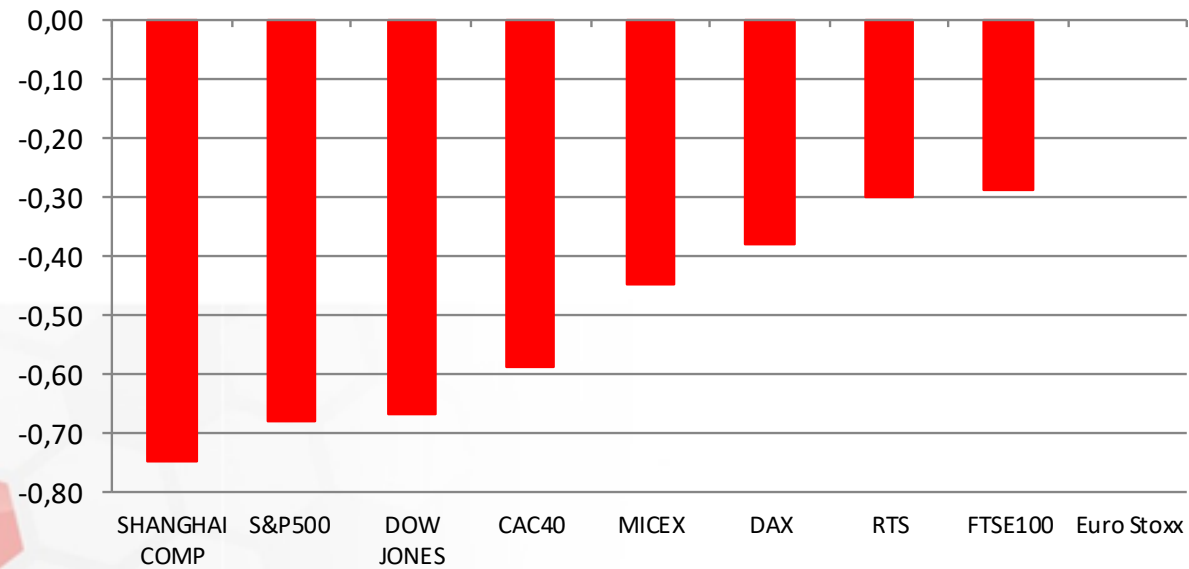
Новая торговая неделя на российском рынке акций началась со снижения основных индексов из-за внешнего негативного фона. Индекс ММВБ теряет 0,3%, обновив сегодня минимумы текущего года. Индекс РТС снижается на 0,25%, несмотря на укрепление рубля относительно доллара. Хуже рынка выглядят акции российских нефтедобывающих компаний, котировки которых снижаются вслед за ценами на нефть. На наш взгляд, в связи с продолжающимися выходными в Европе активность на российском рынке акций в понедельник будет низкой, и вновь торговые обороты не превысят 20 млрд руб. с акциями, включенными в расчет индекса.



Источник: ММВБ, Bloomberg

# Фондовый рынок

Динамика мировых фондовых индексов, %



Источник: ММББ, Bloomberg

**Максим Гесин**

[maksims.gesins@dukascopy.com](mailto:maksims.gesins@dukascopy.com)

**Ярослав Смирнов**

[jaroslavs.smirnovs@dukascopy.com](mailto:jaroslavs.smirnovs@dukascopy.com)

**Евгения Григорчук**

[yevgeniya.grygorchuk@dukascopy.com](mailto:yevgeniya.grygorchuk@dukascopy.com)

**Наша аналитика:**

[Технический анализ](#)

[Короткие новости](#)

[Торговые идеи по фигурам](#)

[Квартальный отчёт](#)

[Прогнозы сообщества](#)

**Полезные ссылки:**

[FXSpider онлайн новости](#)

[ТВ](#)

[Вебинары](#)

[Графики](#)

[Индекс валют](#)

[CoT отчёты](#)

[Пивот уровни](#)

[Сентимент рынка](#)

[Экономический календарь](#)

[Сигналы](#)



#### Оговорка

Вся информация в этой статье, включая мнения, показатели и графики, предоставлена только в целях ознакомления, и не может быть интерпретирована как финансовый совет. Dukascopy не несет ответственности за полноту или правильность любой информации, содержащейся в этой статье. Финансовые показатели, указанные в этой статье не были проверены компанией Dukascopy. Взгляды, мнения и анализы принадлежат авторам статьи, и не были согласованы с Dukascopy.

Dukascopy отказывается от любых гарантий, выраженных или подразумевающихся, но, не ограничиваясь этим, касательно пригодности для торговли или пригодности для определенной цели, в отношении всей информации в этой статье. Dukascopy не при каких обстоятельствах не несет ответственность за любые прямые, непрямые, косвенные, зависящие, непредвиденные, или любые другие убытки, понесенные в связи с использованием этой статьи.