



Swiss Forex Bank & Marketplace

Ежедневная Аналитика

Кратко о главном

Рост рисков, вызванных ракетно-бомбовым ударом ВМС США по позициям сирийской армии, стал причиной падения основных индексов акций по всему миру и способствует бегству инвесторов в низкорискованные активы. На этом фоне курс иены относительно доллара и цены на товарные контакты резко выросли. Также наблюдается спрос на гособлигации как США, так и европейских стран, доходности которых в среднем снижаются на 2-3 б.п.

Обзор макроэкономических событий

Сегодня ночью вооружённые силы США нанесли ракетный удар по военной авиабазе в Сирии, выпустив более 50 ракет Томагавк. Это привело к увеличению опасений дальнейшего нарастания напряжённости между США и Россией и падению индексов европейских стран в начале торговой сессии в пятницу в среднем на 0,5%. Дополнительное давление на индексы оказал выход слабой статистики в регионе. По итогам февраля промышленное производство во Франции неожиданно замедлилось до 0,7% г/г. За тот же период в Италии розничные продажи снизились на 1% г/г, в то время как рынок прогнозировал их увеличение на 0,5%. Первую неделю апреля фондовые индексы стран АТР завершили разнонаправленным движением. Индекс Nikkei 225 вырос на 0,6% на фоне бегства инвесторов в активы, номинированные в японской иене. Также росли и китайские индексы на фоне позитивных промежуточных итогов визита председателя КНР Си Цзиньпина в США. После окончания торгов на азиатских биржах в Китае была опубликована статистика по изменению золотовалютных резервов за март, которые выросли по итогам прошлого месяца меньше ожиданий рынка до \$3009 млрд. Рост геополитических рисков привел к бегству инвесторов в защитные активы, такие как золото, стоимость которого сегодня достигла \$1265 за унцию. Также росли в цене и нефтяные контакты. За минувшие сутки цена барреля марки brent поднялась на 1,8% до \$55,5, продолжая колебаться на достигнутых уровнях на текущий момент. В дальнейшем на стоимость нефтяных котировок повлияет выход еженедельной статистики от Baker Hughes.

Ожидаемая статистика

Дата	Время	Событие	Страна	Период	Обз(Мд)	Пред.
07.04.2017	3:00	Уровень оплаты труда (г/г)	Япония	февраль	0,50%	0,50%
	9:00	Промышленное производство, (м/м)	Германия	февраль	-0,20%	2,80%
	9:00	Промышленное производство, (г/г)	Германия	февраль	0,50%	0,00%
	9:45	Промышл. производство (м/м)	Франция	февраль	0,50%	-0,30%
	9:45	Промышл. производство (г/г)	Франция	февраль	1,40%	-0,40%
	12:00	Международные резервы, млрд	Китай	март	\$3007,5	\$3005,1
	15:30	Изм. числа занятых в несельск. секторе	США	март	175k	235k
	15:30	Изм. числа занятых в част. секторе	США	март	180k	227k
	15:30	Уровень безработицы	США	март	4,70%	4,70%
	16:00	Официальные международные резервы	Россия	март	398.0b	397.3b
10.04.2017	11:00	Промышленное производство, (г/г)	Италия	февраль	--	5,70%
	11:00	Промышл. производство (м/м)	Италия	февраль	--	-2,30%
	11:30	Инд. доверия инвесторов от Sentix	Еврозона	апрель	--	20,7

Источник: Bloomberg

Долговой рынок России

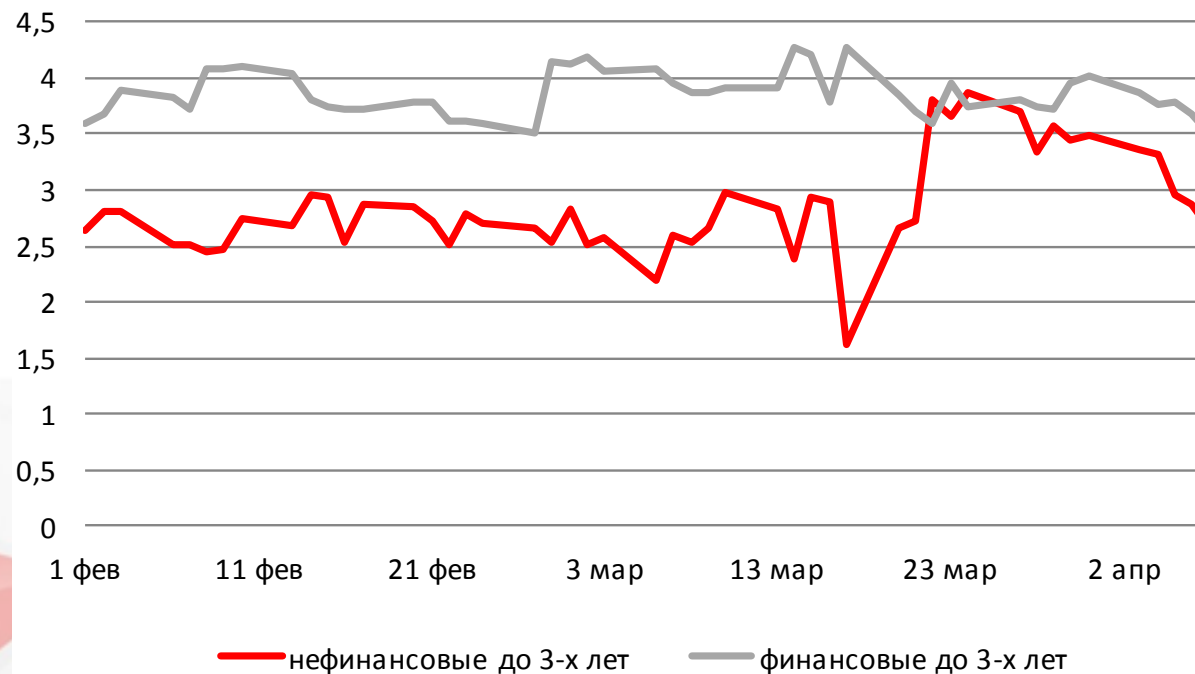
Несмотря на публикацию сильных данных по количеству обратившихся за пособием по безработице, гособлигации США растут в цене на фоне роста геополитической напряжённости. Доходности гособлигаций европейских стран снижаются в среднем на 2-3 б.п. Вслед за курсом рубля сегодня снижаются и рублевые ОФЗ. Доходность индикативных ОФЗ серии 26207 с погашением 2017 году отступила от своих многолетних минимумов и растет до 7,93%. В дальнейшем на динамику котировок облигаций повлияет выход официальных данных по рынку труда США. Ожидается, что прирост новых рабочих мест в американской экономике составит 180 тыс. человек. Рост занятости больше прогнозов рынка повысит опасения ускорения темпов ужесточения денежно-кредитной политики со стороны ФРС.



Источник: Bloomberg

Долговой рынок России

Доходности корпоративных облигаций

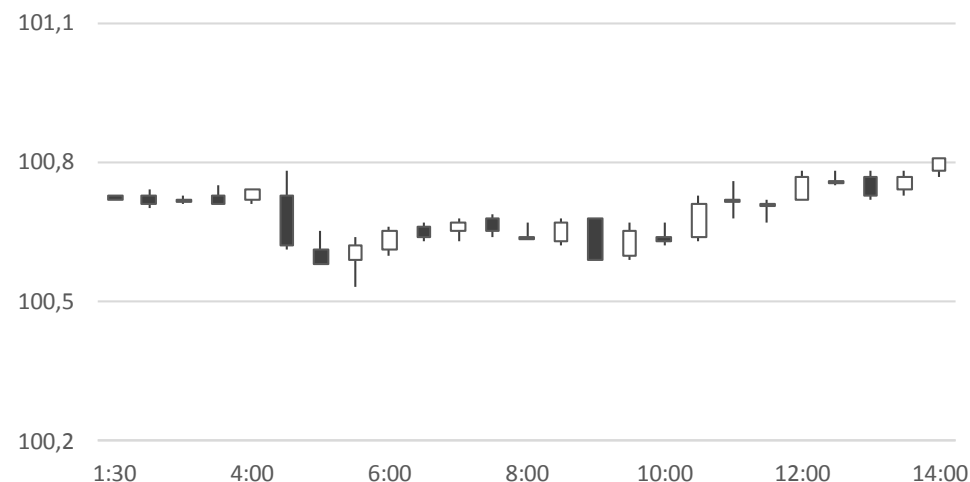


Источник: Bloomberg

Валютный рынок

Курс рубля относительно доллара с начала сегодняшнего дня снизился на 50 копеек до 56,89 руб/долл, несмотря на резкий рост цен на нефть. Долларовая корзина валют DXY сегодня опускалась до 100,55 пунктов на фоне укрепления японской иены относительно доллара до максимальных значений текущего года. В дальнейшем значение индекса DXY достигло 100,8 пунктов, полностью отыграв ночное падение из-за падения европейской валюты до 1,0631 долл./евро. До публикации данных по рынку труда на валютном рынке может наблюдаться боковой тренд.

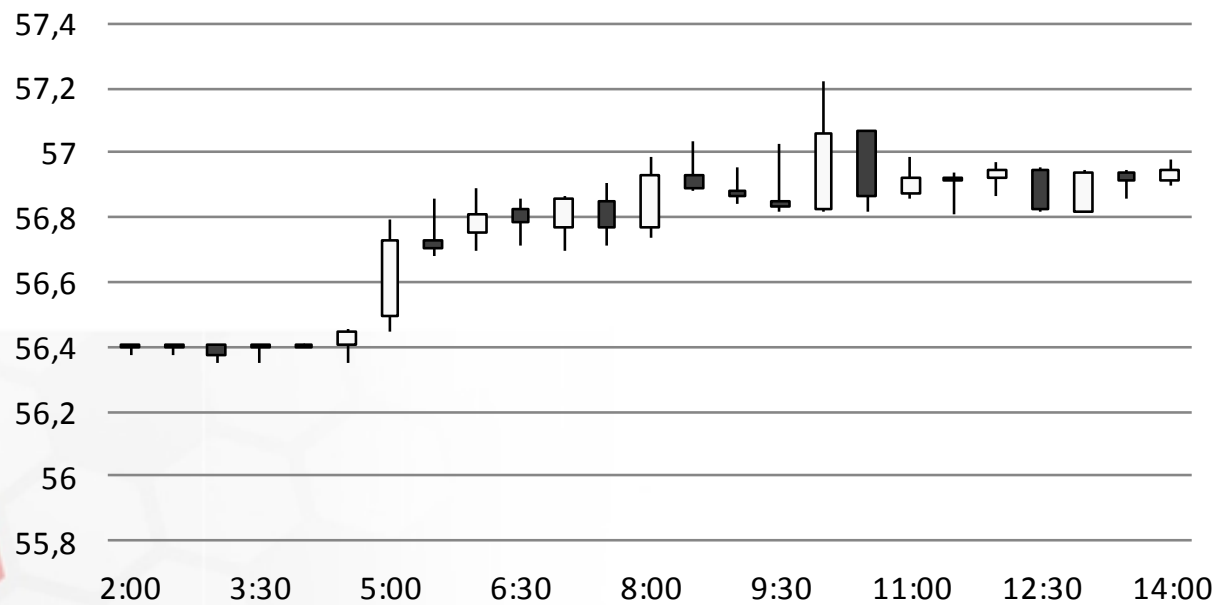
Индекс доллара США



Источник: Bloomberg

Валютный рынок

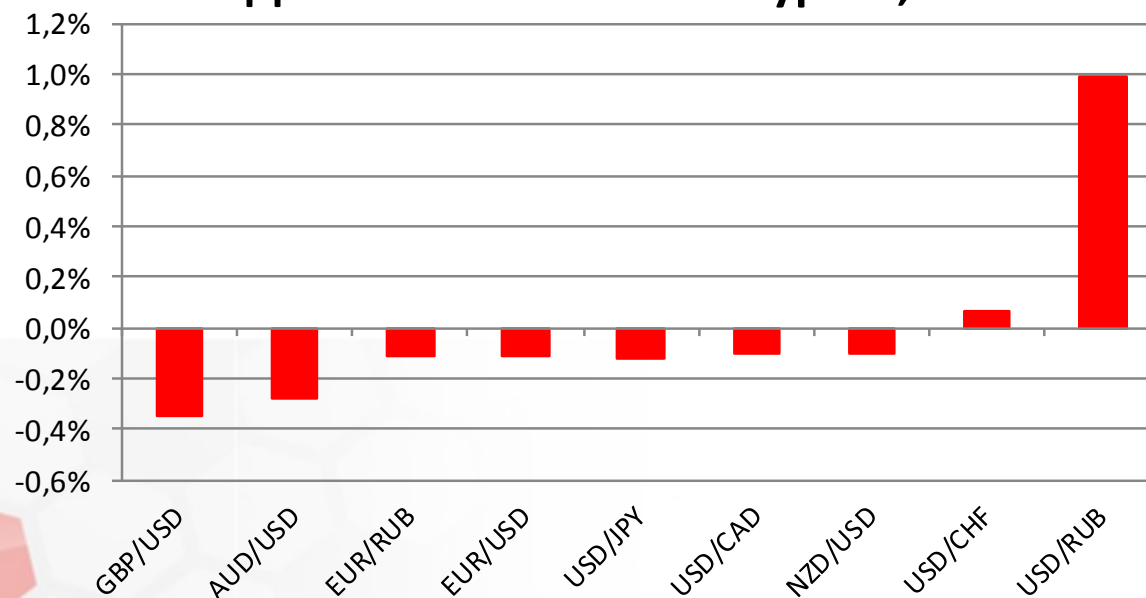
USD/RUB



Источник: Bloomberg

Валютный рынок

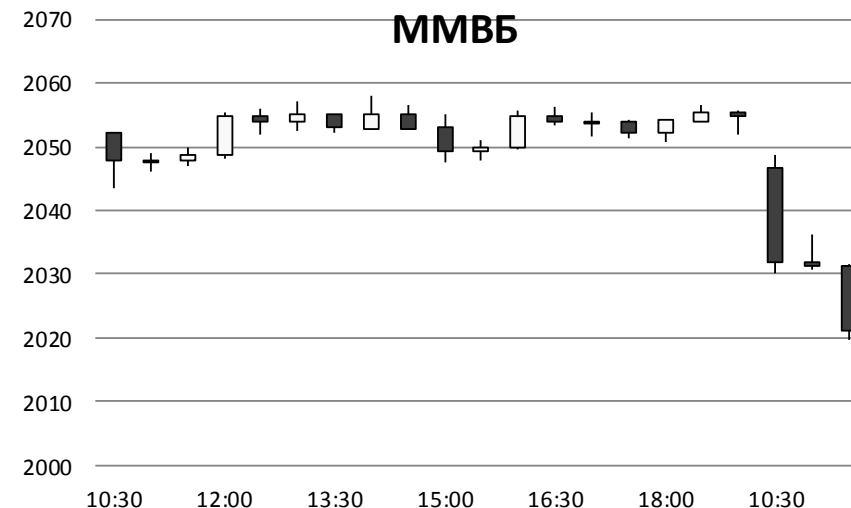
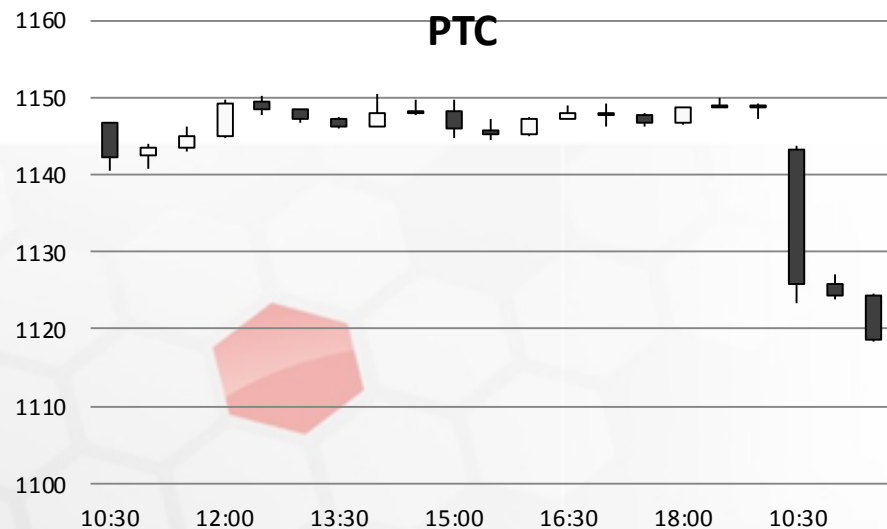
Динамика валютных курсов, %



Источник: Bloomberg

Фондовый рынок

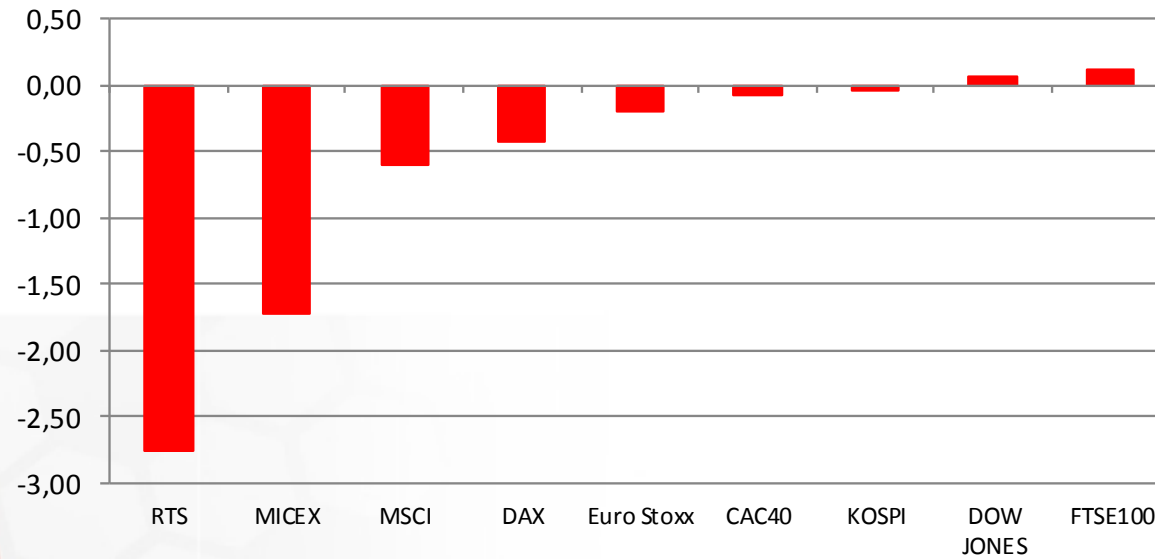
После падения в первые минуты сегодняшней торговой сессии на Московской бирже наступила стабилизация. Индекс ММВБ консолидируется вблизи отметки 2020 пунктов. Индекс РТС теряет 2,8% на фоне ослабления курса рубля и распродажи акций российских эмитентов. В целом торговые обороты резко возросли и объем совершенных сделок с индексом ММВБ в два раза больше средних значений последней недели. Ослабление рубля оказывает поддержку акциям привилегированным «Сургутнефтегаза» (+0,5%). Вслед за ценами на золото растут сегодня акции Polymetal (+3%).



Источник: ММВБ, Bloomberg

Фондовый рынок

Динамика мировых фондовых индексов, %



Источник: ММВБ, Bloomberg

Максим Гесин

maksims.gesins@dukascopy.com

Ярослав Смирнов

jaroslavs.smirnovs@dukascopy.com

Евгения Григорчук

yevgeniya.grygorchuk@dukascopy.com

Наша аналитика:

[Технический анализ](#)

[Короткие новости](#)

[Торговые идеи по фигурам](#)

[Квартальный отчёт](#)

[Прогнозы сообщества](#)

Полезные ссылки:

[FXSpider онлайн новости](#)

[ТВ](#)

[Вебинары](#)

[Графики](#)

[Индекс валют](#)

[CoT отчёты](#)

[Пивот уровни](#)

[Сентимент рынка](#)

[Экономический календарь](#)

[Сигналы](#)



Оговорка

Вся информация в этой статье, включая мнения, показатели и графики, предоставлена только в целях ознакомления, и не может быть интерпретирована как финансовый совет. Dukascopy не несет ответственности за полноту или правильность любой информации, содержащейся в этой статье. Финансовые показатели, указанные в этой статье не были проверены компанией Dukascopy. Взгляды, мнения и анализы принадлежат авторам статьи, и не были согласованы с Dukascopy.

Dukascopy отказывается от любых гарантий, выраженных или подразумевающихся, но, не ограничиваясь этим, касательно пригодности для торговли или пригодности для определенной цели, в отношении всей информации в этой статье. Dukascopy не при каких обстоятельствах не несет ответственность за любые прямые, непрямые, косвенные, зависящие, непредвиденные, или любые другие убытки, понесенные в связи с использованием этой статьи.