



Swiss Forex Bank & Marketplace

Ежедневная Аналитика

Кратко о главном

После публикации протокола последнего заседания Комитета по операциям на открытом рынке США среди инвесторов усилились опасения скорого ужесточения денежно-кредитной политики со стороны ФРС. Дополнительное давление на рынки оказали сообщения о неожиданном росте запасов сырой нефти в США, что привело к падению цен на нефть и котировок акций нефтегазовых компаний.

Несмотря на ослабление курса доллара относительно основных валютных пар, российский рубль не смог удержаться вблизи своих многолетних максимумов, опустившись сегодня до отметки 56,5 руб./долл. вслед за ценами на нефть.

Обзор макроэкономических событий

Согласно тексту опубликованного протокола мартовского заседания, члены Комитета по операциям на открытом рынке США отметили рост рынка труда и экономической активности. Экономические риски сбалансированы. Негативным фактором, оказавшим сегодня давление на основные индексы акций, сегодня стали планы ФРС о сокращении баланса, который составляет \$4,5 трлн. На наш взгляд, сокращение баланса может быть одним из шагов по ужесточению денежно-кредитной политики в США. Данные меры могут, с одной стороны, замедлить темпы роста инфляции в США, с другой, - избежать негативного влияния на ставки в реальной экономике.

Европейские индексы акции начали торговую сессию в четверг с падения, отыгрывая опасения сокращения баланса ФРС. Также давление на европейские фондовые индикаторы оказал выход слабой макроэкономической статистики в Германии, где промышленные заказы в феврале выросли меньше ожиданий рынка, поднявшись на 3,4% м/м.

Цены на нефть марки за минувшие сутки снизились на 0,8% на фоне неожиданного роста запасов сырья в США. Согласно данным Минэнерго США, опубликованным вчера вечером, запасы сырой нефти увеличились на 1,56 млн барр., в то время как рынок прогнозировал их сокращение на 70 тыс. барр. Также негативно была воспринята участниками рынка новость о росте суточных объемов добываемой нефти в США до 9199 тыс. барр.

Ожидаемая статистика

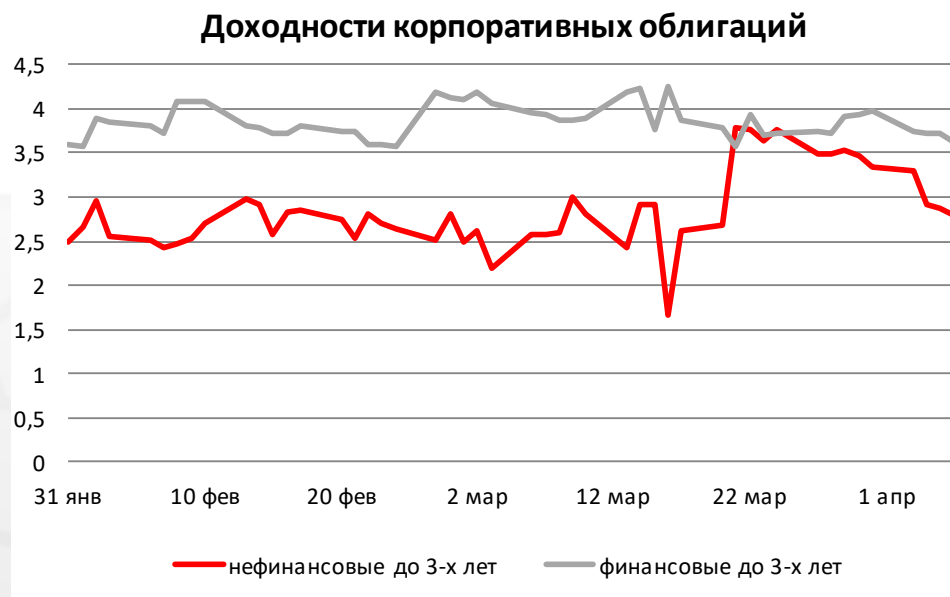
Дата	Время	Событие	Страна	Период	Обз(Мд)	Пред.
06.04.2017	9:00	Промышленные заказы (м/м)	Германия	февраль	4,00%	-7,40%
	9:00	Промышленные заказы, (г/г)	Германия	февраль	3,90%	-0,80%
	15:30	Первичные заявки на пособие по безработице	США	неделя	250k	258k
	15:30	Повторные заявки на пособие по безработице	США	неделя	2040k	2052k
	16:00	Золото и международные резервы	Россия	неделя	--	399.0b
07.04.2017	3:00	Уровень оплаты труда (г/г)	Япония	февраль	0,50%	0,50%
	9:00	Промышленное производство, (м/м)	Германия	февраль	-0,20%	2,80%
	9:00	Промышленное производство, (г/г)	Германия	февраль	0,50%	0,00%
	9:45	Промышл. производство (м/м)	Франция	февраль	0,50%	-0,30%
	9:45	Промышл. производство (г/г)	Франция	февраль	1,40%	-0,40%
	12:00	Международные резервы, млрд	Китай	март	\$3007,5	\$3005,1
	15:30	Изм. числа занятых в несельск. секторе	США	март	175k	235k
	15:30	Изм. числа занятых в част. секторе	США	март	180k	227k
	15:30	Уровень безработицы	США	март	4,70%	4,70%
	16:00	Официальные международные резервы	Россия	март	398.0b	397.3b
10.04.2017	11:00	Промышленное производство, (г/г)	Италия	февраль	--	5,70%
	11:00	Промышл. производство (м/м)	Италия	февраль	--	-2,30%
	11:30	Инд. доверия инвесторов от Sentix	Еврозона	апрель	--	20,7

Источник: Bloomberg

Долговой рынок России

Доходности 10-летних гособлигаций США сегодня растут до 2,3553% на фоне ожиданий роста предложения безрискованных инструментов со стороны ФРС. Европейские гособлигации торгуются разнонаправленно.

Благодаря внешнему позитивному фону, Минфину РФ вчера полностью разместить оба выпуска предложенных облигаций. Спрос в несколько раз превысил предложение.

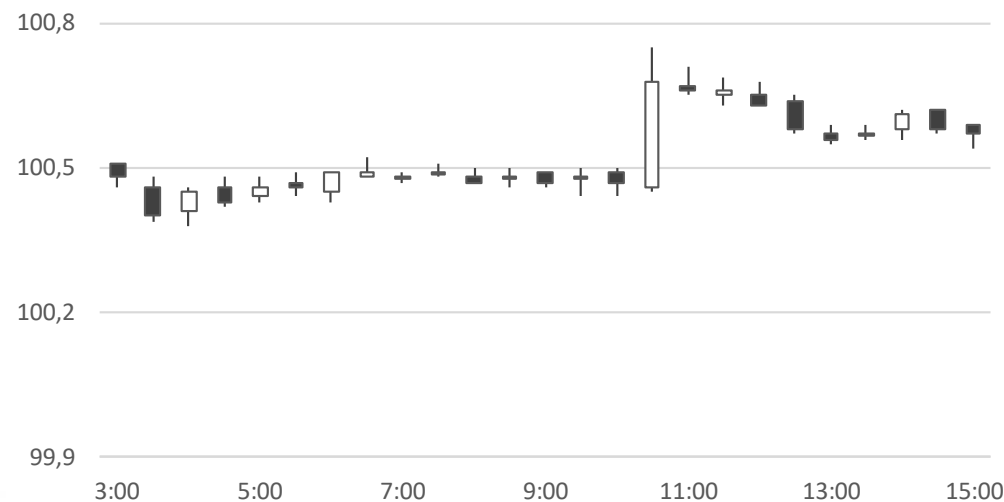


Источник: Bloomberg

Валютный рынок

Вчера Минфин РФ опубликовал сообщение о размерах валютных интервенций, направленных на пополнение федерального бюджета. Министерство, начиная с завтрашнего дня и по 5 мая, будет ежедневно выкупать по 3,5 млрд руб. в день на общую сумму 69,9 млрд руб. Суммарный объем покупок не изменился, но из-за длительных майских выходных объем ежедневных интервенций увеличился. Долларовая корзина валют сегодня восстанавливалась до отметки 100,75 пунктов на фоне резкого падения курса евро относительно доллара после высказываний главы ЕЦБ сегодня утром. Марио Драги указал на нестабильность инфляционного роста в Европе, что усилило опасения продолжения программы выкупа активов со стороны ЕЦБ. Курс рубля относительно доллара стабилен и не изменился с начала сегодняшнего дня, продолжая колебаться у отметки 56,36 руб./долл.

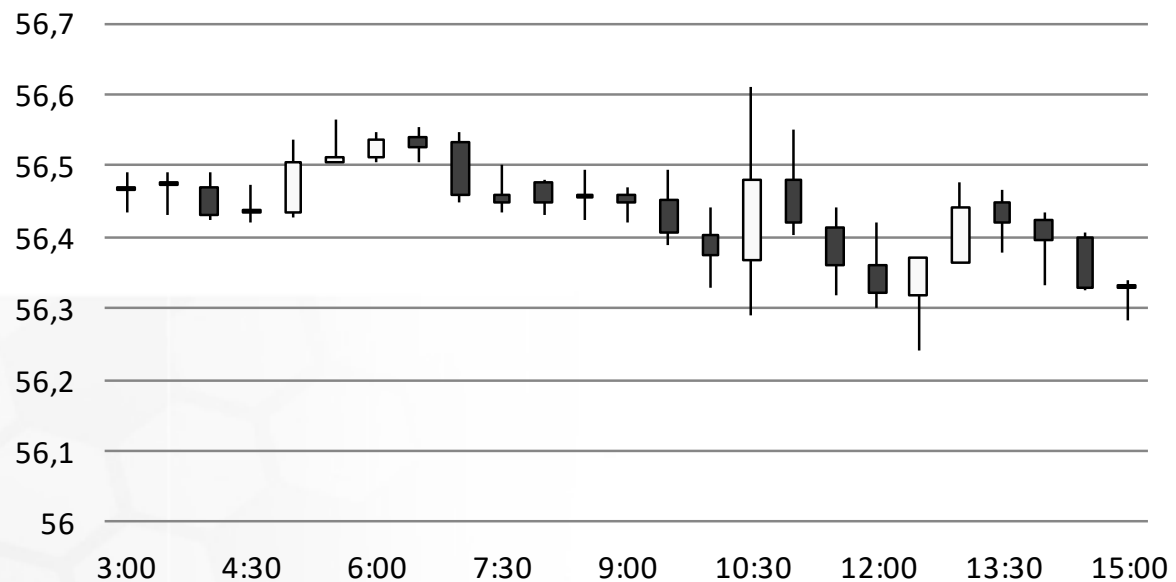
Индекс доллара США



Источник: Bloomberg

Валютный рынок

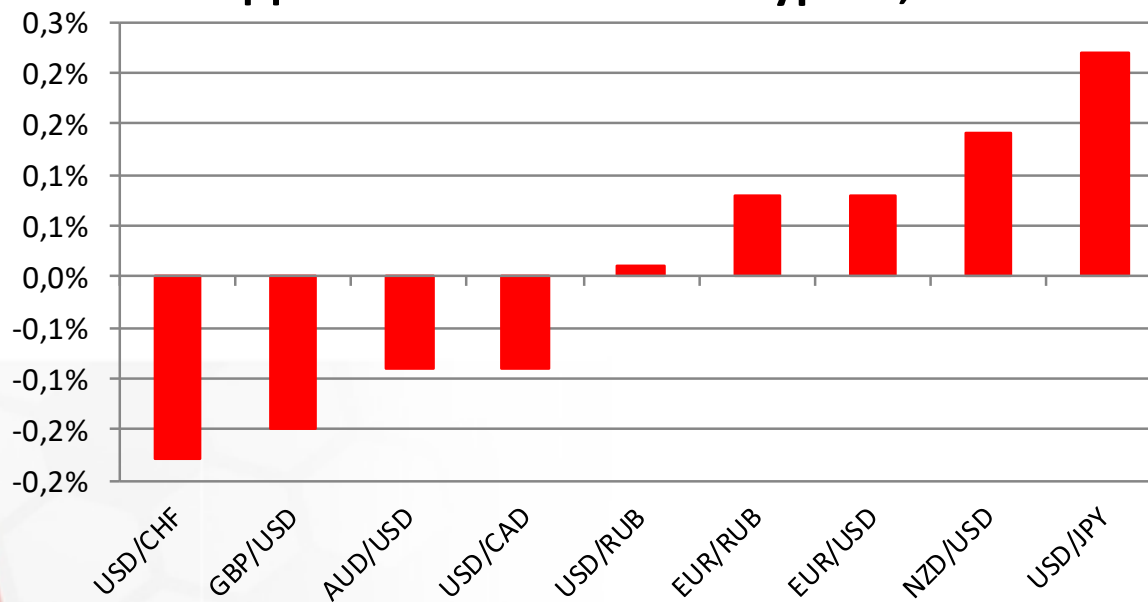
USD/RUB



Источник: Bloomberg

Валютный рынок

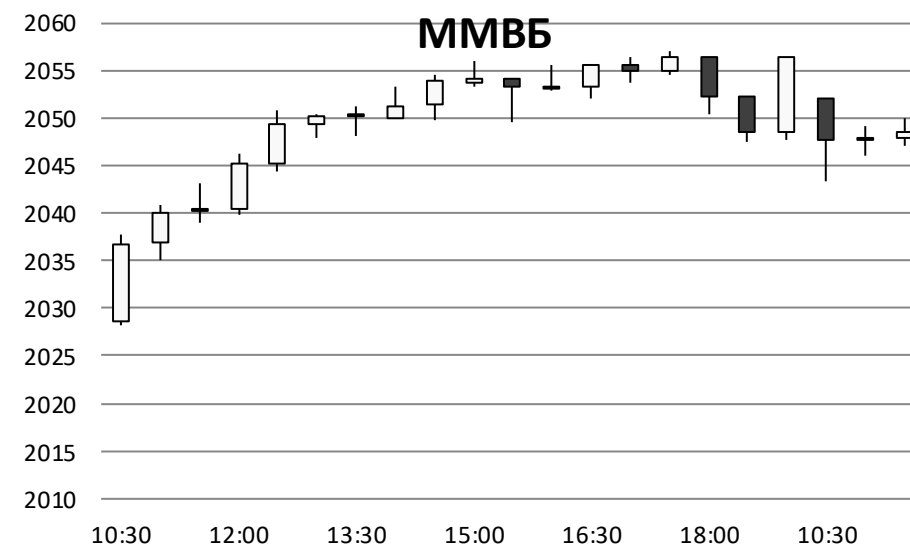
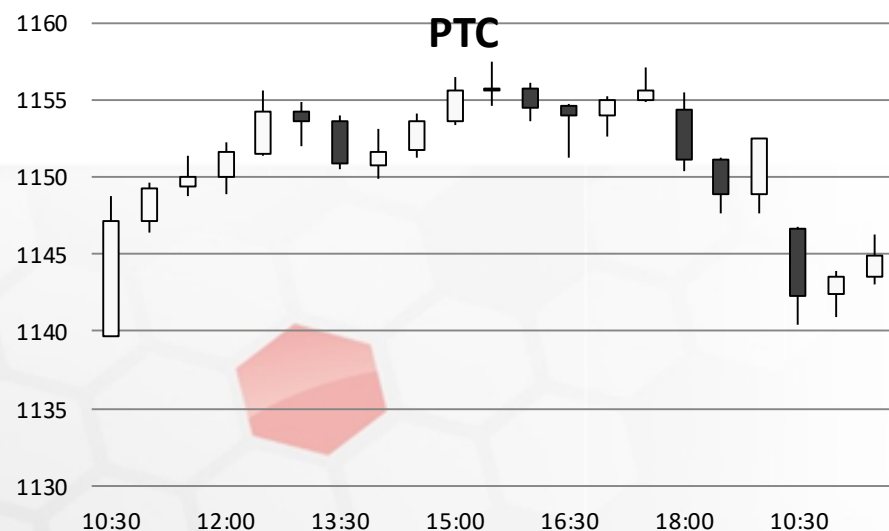
Динамика валютных курсов, %



Источник: Bloomberg

Фондовый рынок

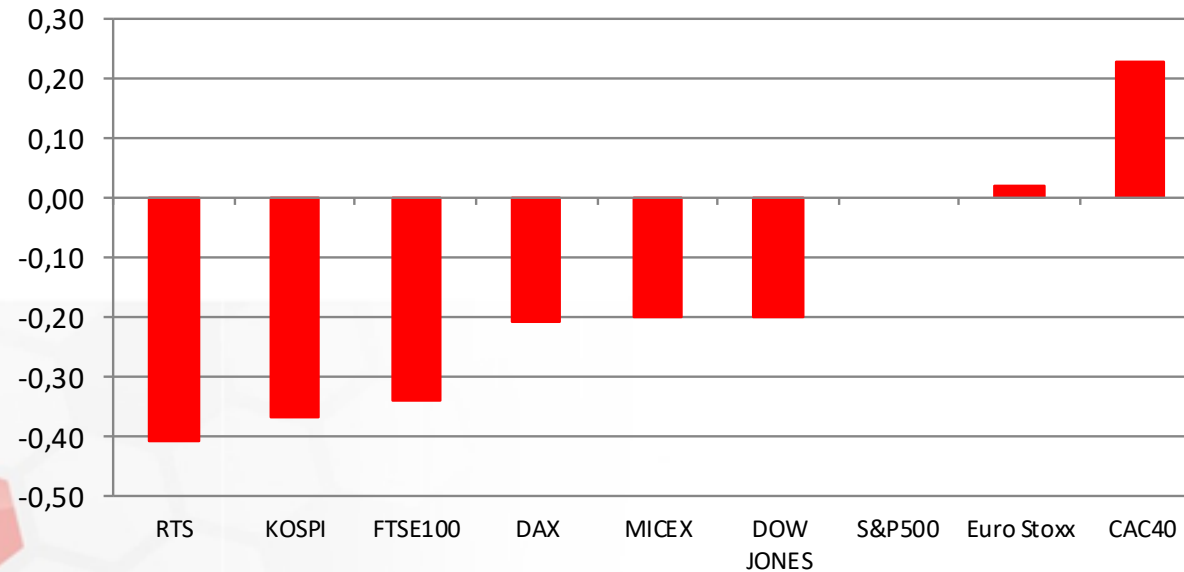
Российские индексы акций на текущий момент снижаются, отыгрывая падение цен на нефть сегодня ночью и общий негативный внешний фон. В лидерах падения оказались акции сырьевых компаний. В лидерах роста оказались акции «Мечела» (+2,8%) на фоне резкого удорожания цен на уголь на опасениях относительно перебоя поставок сырья из Австралии. Индекс РТС снизится на 0,3% и опустившись ниже отметки 1150 пунктов. Индекс ММВБ теряет 0,1%, опустившись до 2053,9 пункта.



Источник: ММВБ, Bloomberg

Фондовый рынок

Динамика мировых фондовых индексов, %



Источник: ММВБ, Bloomberg

Максим Гесин

maksims.gesins@dukascopy.com

Ярослав Смирнов

jaroslavs.smirnovs@dukascopy.com

Евгения Григорчук

yevgeniya.grygorchuk@dukascopy.com

Наша аналитика:

[Технический анализ](#)

[Короткие новости](#)

[Торговые идеи по фигурам](#)

[Квартальный отчёт](#)

[Прогнозы сообщества](#)

Полезные ссылки:

[FXSpider онлайн новости](#)

[ТВ](#)

[Вебинары](#)

[Графики](#)

[Индекс валют](#)

[CoT отчёты](#)

[Пивот уровни](#)

[Сентимент рынка](#)

[Экономический календарь](#)

[Сигналы](#)



Оговорка

Вся информация в этой статье, включая мнения, показатели и графики, предоставлена только в целях ознакомления, и не может быть интерпретирована как финансовый совет. Dukascopy не несет ответственности за полноту или правильность любой информации, содержащейся в этой статье. Финансовые показатели, указанные в этой статье не были проверены компанией Dukascopy. Взгляды, мнения и анализы принадлежат авторам статьи, и не были согласованы с Dukascopy.

Dukascopy отказывается от любых гарантий, выраженных или подразумевающихся, но, не ограничиваясь этим, касательно пригодности для торговли или пригодности для определенной цели, в отношении всей информации в этой статье. Dukascopy не при каких обстоятельствах не несет ответственность за любые прямые, непрямые, косвенные, зависящие, непредвиденные, или любые другие убытки, понесенные в связи с использованием этой статьи.