



Swiss Forex Bank & Marketplace

Ежедневная Аналитика

Кратко о главном

Выход данных по изменению количества буровых в США оказал лишь небольшое давление на нефтяные контракты. Поддержку нефти оказывают как ослабление курса доллара, так и ожидания продления действия квот на добычу нефти.

Новая торговая неделя на европейских биржах началась с разнонаправленного движения индексов.

Обзор макроэкономических событий

С конца прошлой торговой недели стоимость барреля марки Brent не изменилась, продолжая колебаться вблизи максимальных значений с 9 марта. Давление на нефтяные котировки не оказал выход еженедельных данных от Baker Hughes, свидетельствующих о продолжающемся росте количества буровых установок в США. За последнюю неделю марта количество буровых поднялось на 10 шт. до уровней, соответствующих сентябрю 2015 года, и составило 662 установки. Поддержку нефтяным контрактам оказали ожидания, что основные нефтедобывающие страны продлят действие квот, ограничивающих добычу и экспорт нефти. Поводом для роста данных ожиданий стали высказывания генерального секретаря ОПЕК Мухаммеда Баркиндю, озвучившего в выходные ожидания нормализации рынка нефти и начала снижения запасов сырья в мире в ближайшее время. На наш взгляд, именно начало сокращения запасов сырой нефти в США станет сигналом для дальнейшего продления действия ограничений на добычу. В случае если запасы в США продолжат рост, обновляя исторические максимумы, что на встрече 25 мая, основные нефтедобывающие страны выйдут из соглашения по ограничениям, так как высокие ценовые уровни лишь стимулируют добычу нефти в США.

Фондовые индексы стран АТР завершили сегодняшний день в основном ростом. Инвесторы не отреагировали на публикацию в субботу слабых данных от агентства Caixin, свидетельствующих о неожиданном падении индекса деловой активности в производственной сфере в прошлом месяце. По причине длительных выходных в Китае реакция рынка на вышедшую статистику была вялой.

Ожидаемая статистика

Дата	Время	Событие	Страна	Период	Обз(Мд)	Пред.
03.04.2017	9:00	Индекс деловой активности PMI в сфере произ-ва	Россия	март	52,5	52,5
	11:00	Индекс деловой активности PMI в сфере произ-ва	Еврозона	март	56,2	56,2
	11:30	Индекс деловой активности PMI в сфере произ-ва	Великобритания	март	55	54,6
	12:00	ИЦП (м/м)	Еврозона	февраль	0,10%	0,70%
	12:00	ИЦП (г/г)	Еврозона	февраль	4,20%	3,50%
	12:00	Уровень безработицы	Еврозона	февраль	9,50%	9,60%
	17:00	Индекс деловой активности PMI в сфере произ-ва от ISM	США	март	57,2	57,7
04.04.2017	12:00	Розничные продажи (м/м)	Еврозона	февраль	0,50%	-0,10%
	12:00	Розничные продажи (г/г)	Еврозона	февраль	1,00%	1,20%
	15:30	Торговый баланс	США	февраль	-\$44.5b	-\$48.5b
	17:00	Заказы на товары длит. пользования	США	февраль	1,90%	1,70%
	17:00	Товары длит. пользования, без транспорта	США	февраль	--	0,40%

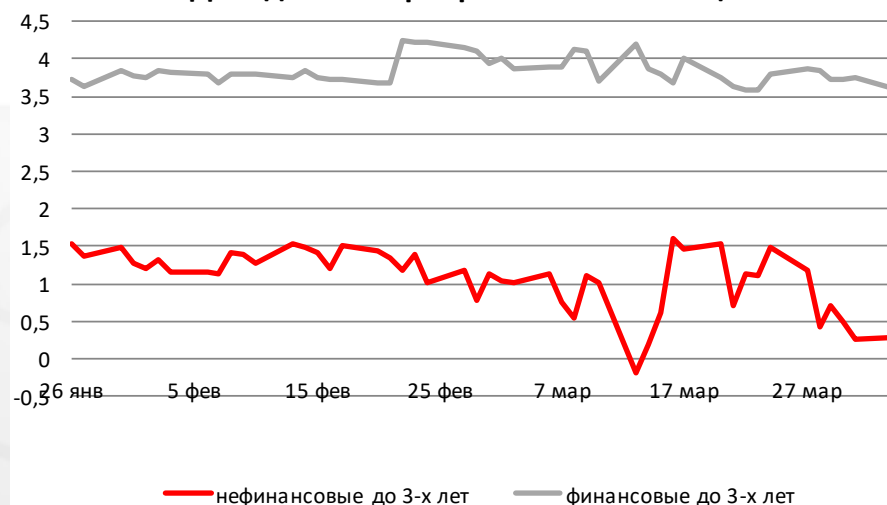
Источник: Bloomberg

Долговой рынок России

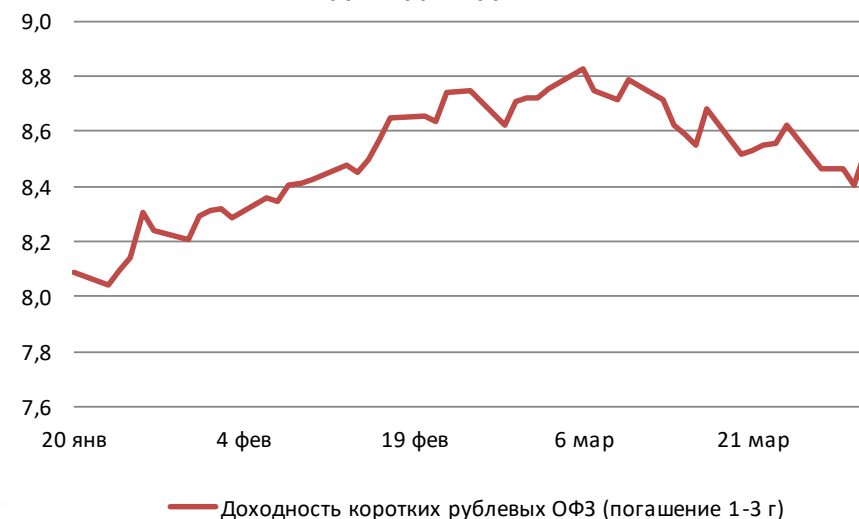
Сегодня на глобальном рынке облигаций наблюдается разнонаправленная динамика. Участники рынка заняли выжидательную позицию перед публикацией данных по рынку труда США, которые выйдут в конце текущей недели. Также будет иметь большое значение на доходности содержание протокола мартовского заседания Комитета по операциям на открытом рынке США.

Вслед за рублем снижаются и котировки рублевых ОФЗ. Доходность к погашению гособлигаций серии 26207 на сегодня выросла до 7,93%. В пятницу Минфин РФ опубликовал график проведения аукционов по размещению ОФЗ в наступившем квартале. Планируемый объем привлекаемых средств вырос на 25% до 500 млрд руб.

Доходности корпоративных облигаций



Индекс доходности ОФЗ

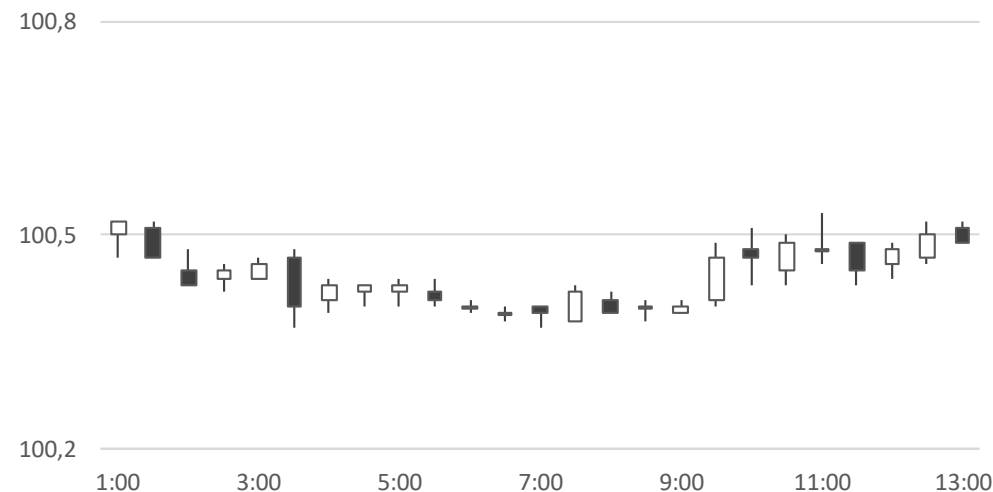


Источник: Bloomberg

Валютный рынок

Несмотря на стабильность нефтяных контрактов, курс рубля относительно доллара снижается в первой половине торговой сессии в понедельник на 11 копеек до 56,38 руб/долл. Долларовая корзина валют DXY незначительно снижается, так и не удержавшись на отметке 100,6 пунктов на фоне высказываний главы ФРБ Нью-Йорка об отсутствии необходимости быстрого повышения ставок в США.

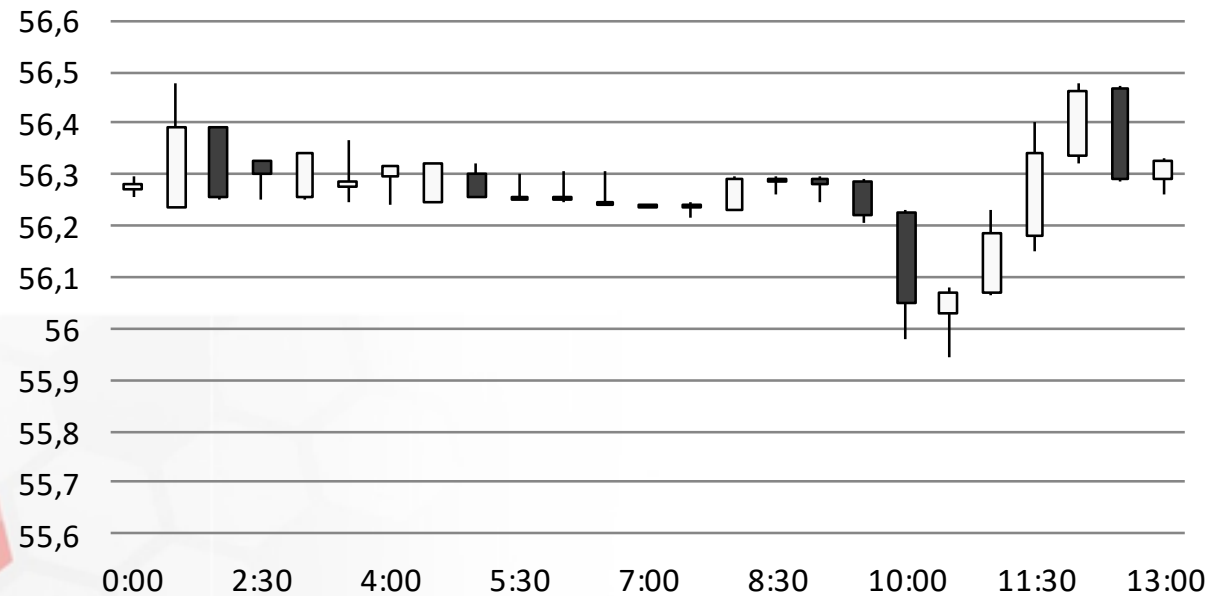
Индекс доллара США



Источник: Bloomberg

Валютный рынок

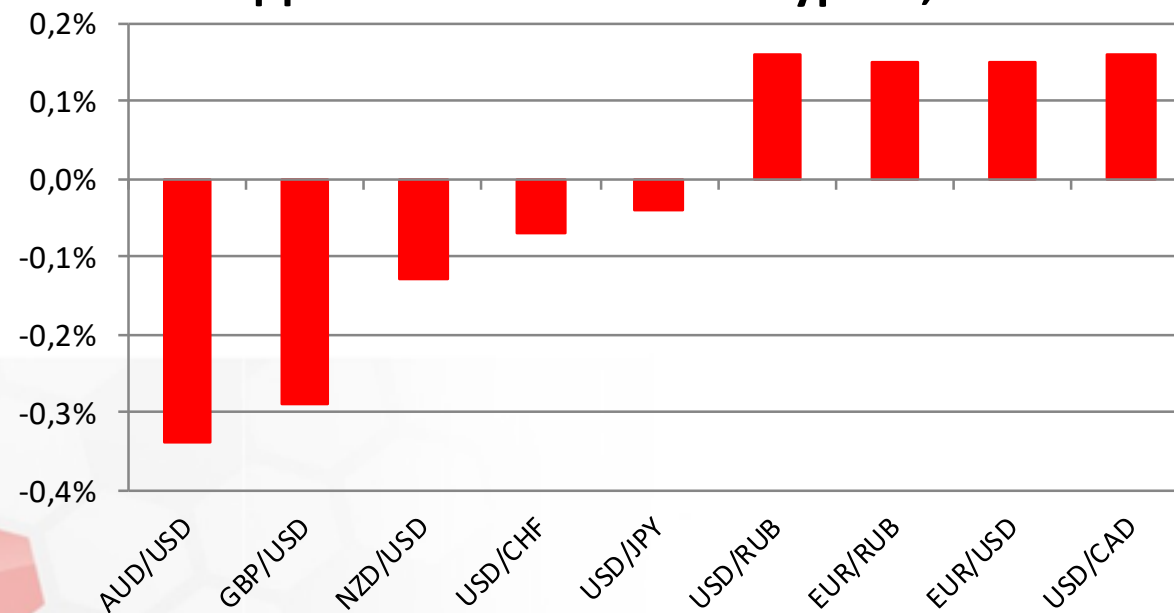
USD/RUB



Источник: Bloomberg

Валютный рынок

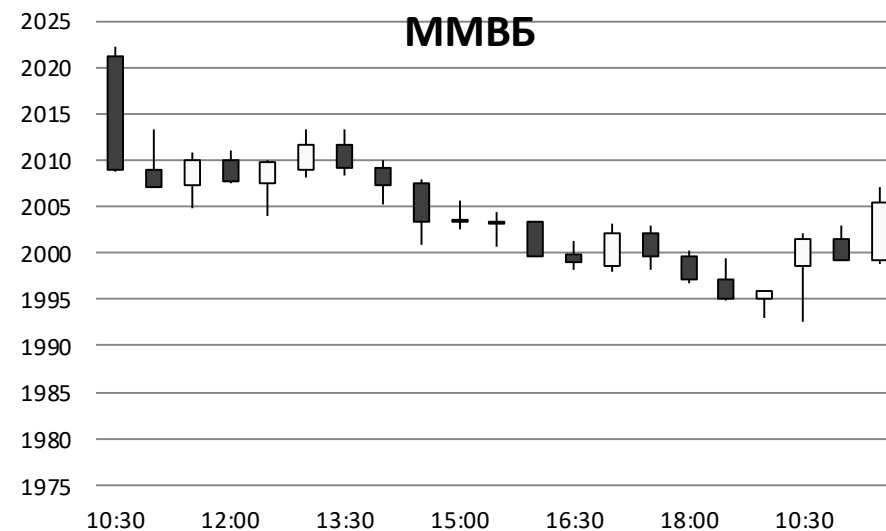
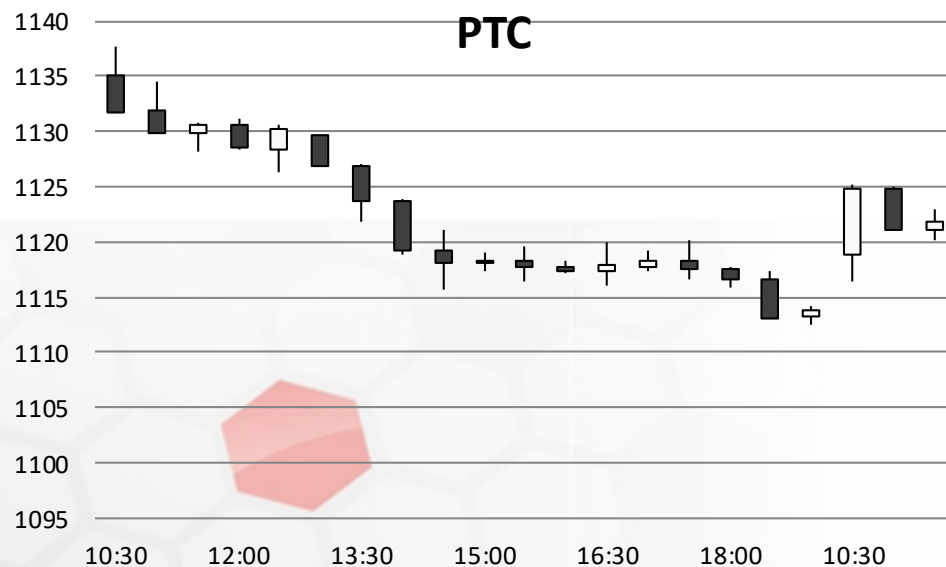
Динамика валютных курсов, %



Источник: Bloomberg

Фондовый рынок

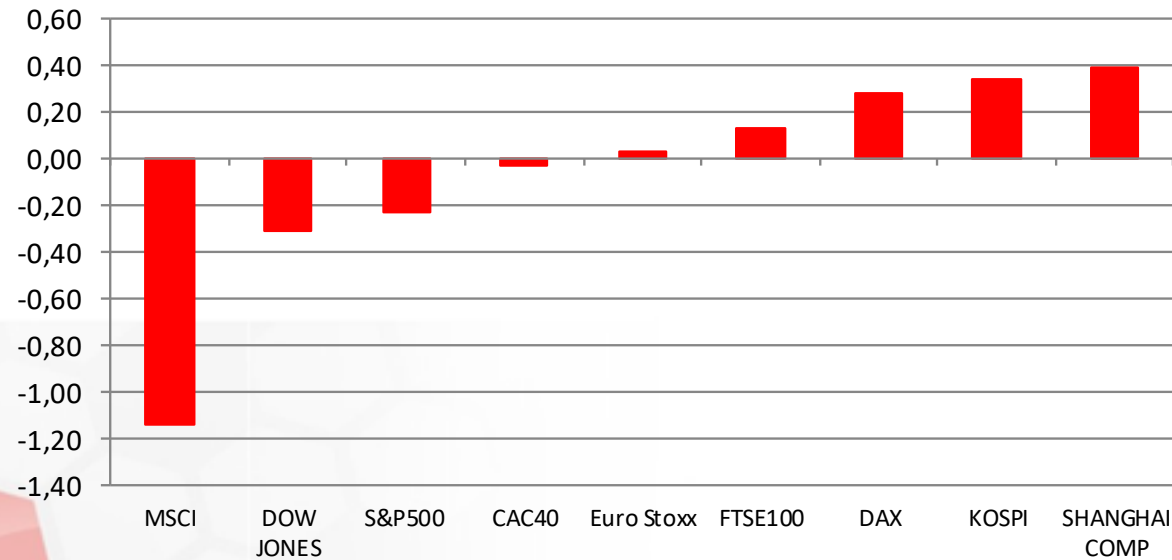
После пятничной распродажи российские индексы акций сегодня растут в начале дня. Индекс ММВБ прибавляет 0,7%, поднявшись выше отметки 2000 пунктов. Индекс РТС подорожал на 1% до 1124,4 пункта, несмотря на ослабление курса рубля. Вновь в лидерах роста оказались акции электросетевых компаний.



Источник: ММВБ, Bloomberg

Фондовый рынок

Динамика мировых фондовых индексов, %



Источник: ММВБ, Bloomberg

Максим Гесин

maksims.gesins@dukascopy.com

Ярослав Смирнов

jaroslavs.smirnovs@dukascopy.com

Евгения Григорчук

yevgeniya.grygorchuk@dukascopy.com

Наша аналитика:

[Технический анализ](#)

[Короткие новости](#)

[Торговые идеи по фигурам](#)

[Квартальный отчёт](#)

[Прогнозы сообщества](#)

Полезные ссылки:

[FXSpider онлайн новости](#)

[ТВ](#)

[Вебинары](#)

[Графики](#)

[Индекс валют](#)

[CoT отчёты](#)

[Пивот уровни](#)

[Сентимент рынка](#)

[Экономический календарь](#)

[Сигналы](#)



Оговорка

Вся информация в этой статье, включая мнения, показатели и графики, предоставлена только в целях ознакомления, и не может быть интерпретирована как финансовый совет. Dukascopy не несет ответственности за полноту или правильность любой информации, содержащейся в этой статье. Финансовые показатели, указанные в этой статье не были проверены компанией Dukascopy. Взгляды, мнения и анализы принадлежат авторам статьи, и не были согласованы с Dukascopy.

Dukascopy отказывается от любых гарантий, выраженных или подразумеваемых, но, не ограничиваясь этим, касательно пригодности для торговли или пригодности для определенной цели, в отношении всей информации в этой статье. Dukascopy не при каких обстоятельствах не несет ответственность за любые прямые, непрямые, косвенные, зависящие, непредвиденные, или любые другие убытки, понесенные в связи с использованием этой статьи.