



Swiss Forex Bank & Marketplace

Ежедневная Аналитика

Кратко о главном

На фоне публикации сильных макроэкономических данных, свидетельствующих об улучшении настроений в производственной сфере, китайские индексы завершают торговую неделю ростом. Фондовые индикаторы остальных стран снижаются, скорректируясь вниз после роста в первой половине недели.

Обзор макроэкономических событий

Согласно официальным данным, индекс деловой активности в производственной сфере Китая в марте вырос до максимальных уровней с весны 2012 года и достиг отметки 51,8 пункта. Консенсус аналитиков Bloomberg прогнозировал, что по итогам уходящего месяца данный индикатор поднимался лишь до 51,7 пункта. Публикация положительной макроэкономической статистики способствовала росту китайских индексов в пятницу. Индекс Shanghai composite вырос по итогам дня на 0,3%. Давление на китайские индексы не оказал рост ставок РЕПО. Несмотря на публикацию позитивной макроэкономической статистики в Германии, европейские индексы акций снижаются. Уровень безработицы в Германии снизился до минимальных значений с 2011 года и составил 5,8% по итогам марта. Европейские индексы акций снижаются на текущий момент в среднем на 0,2%.

Ожидаемая статистика

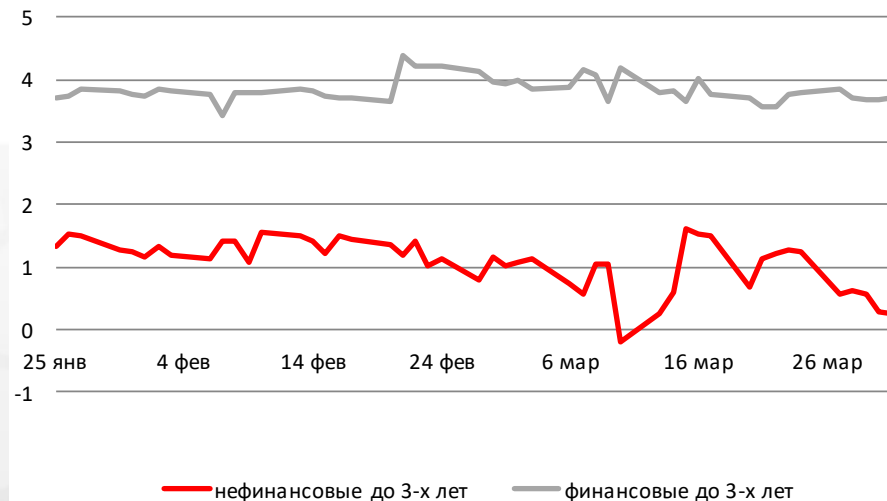
Дата	Время	Событие	Страна	Период	Прогноз	Пред.
31.03.2017	2:01	Инд. потребительской уверенности от GfK	Великобритания	март	-7	-6
	2:30	Уровень безработицы	Япония	февраль	3.00%	3.00%
	2:50	Промышл. производство (м/м)	Япония	февраль	1.20%	-0.40%
	2:50	Промышл. производство (г/г)	Япония	февраль	3.90%	3.70%
	9:00	Розничные продажи (м/м)	Германия	февраль	0.70%	-0.80%
	9:00	Розничные продажи (г/г)	Германия	февраль	0.40%	2.30%
	9:45	ИПЦ (м/м)	Франция	март	0.70%	0.10%
	9:45	ИПЦ (г/г)	Франция	март	1.20%	1.20%
	9:45	Потребительские расходы (м/м)	Франция	февраль	0.10%	0.60%
	9:45	Потребительские расходы (г/г)	Франция	февраль	1.10%	1.40%
	10:55	Изменения уровня безработицы, тыс	Германия	март	-10k	-14k
	10:55	Заявки по безработице	Германия	март	5.90%	5.90%
	11:30	ВВП (кв/кв)	Великобритания	4K16	0.70%	0.70%
	11:30	ВВП (г/г)	Великобритания	4K16	2.00%	2.00%
	15:30	Личные доходы	США	февраль	0.40%	0.40%
	15:30	Личные расходы	США	февраль	0.20%	0.20%
	17:00	Индекс потребительской уверенности от Ун-та Мичиганга	США	март	97.6	97.6
03.04.2017	8:00	Индекс деловой активности PMI в сфере произ-ва	Россия	март	--	52.5
	11:00	Индекс деловой активности PMI в сфере произ-ва	Еврозона	март	--	56.2
	11:00	Уровень безработицы	Италия	февраль	--	11.90%
	11:30	Индекс деловой активности PMI в сфере произ-ва	Великобритания	март	--	54.6
	12:00	ИЦП (м/м)	Еврозона	февраль	--	0.70%
	12:00	ИЦП (г/г)	Еврозона	февраль	--	3.50%
	12:00	Уровень безработицы	Еврозона	февраль	--	9.60%
	17:00	ISM: Инд. дел. активности в произв. секторе	США	март	57	57.7
	17:00	Инд. постепенного разгона инфляции ISM	США	март	--	68

Источник: Bloomberg

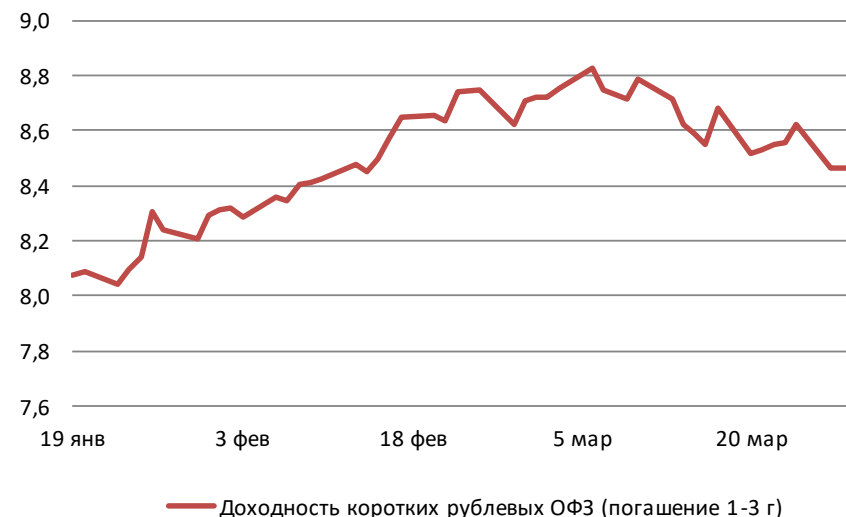
Долговой рынок России

Под конец торговой недели ставки на рынке межбанковского кредитования в Китае вновь выросли. Ставка семидневного РЕПО достигла 4,5%, усилив опасения, что Народный банк Китая в начале следующего квартала будет сдерживать отток капитала, снижая объемы ликвидности в банковской системе. Динамика в государственных облигациях европейских стран разнонаправленная. Рублевые ОФЗ сегодня росли вслед за российской валютой. Доходность к погашению ОФЗ серии 26207 сегодня опускалась до 7,85%.

Доходности корпоративных облигаций



Индекс доходности ОФЗ



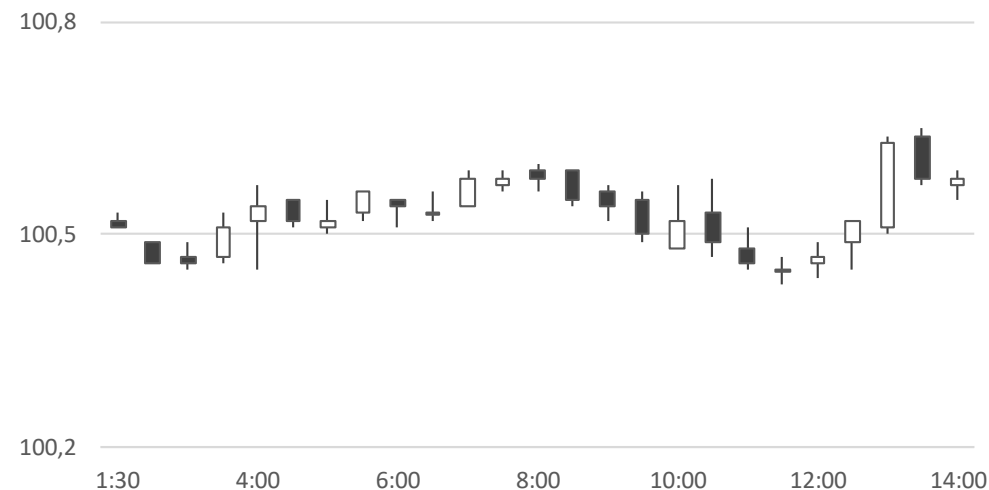
Источник: Bloomberg

Валютный рынок

Курс американского доллара относительно корзины валют DXY растет четвертый день подряд на фоне высказываний представителей ФРС о возможном ускорении повышения ставок в США. Вчера сразу два президента федеральных резервных банков высказались за повышение ставок. Лоретта Местер отметила, что ЦБ продолжит ужесточение денежно-кредитной политики, несмотря на некоторое замедление темпов роста экономики США. В ходе своего выступления во Флориде Уилиам Дадли отметил, что инфляция приближается к своим целевым уровням, и инфляционные риски постепенно увеличиваются. Сегодня глава ФРБ Нью-Йорка вновь выступит, дав интервью на телевидение.

Курс рубля относительно доллара сегодня вновь обновил многолетние максимумы, поднявшись выше отметки 56 руб./долл. в начале дня. В дальнейшем российская валюта начала дешеветь относительно доллара, так и не удержавшись на локальных максимумах.

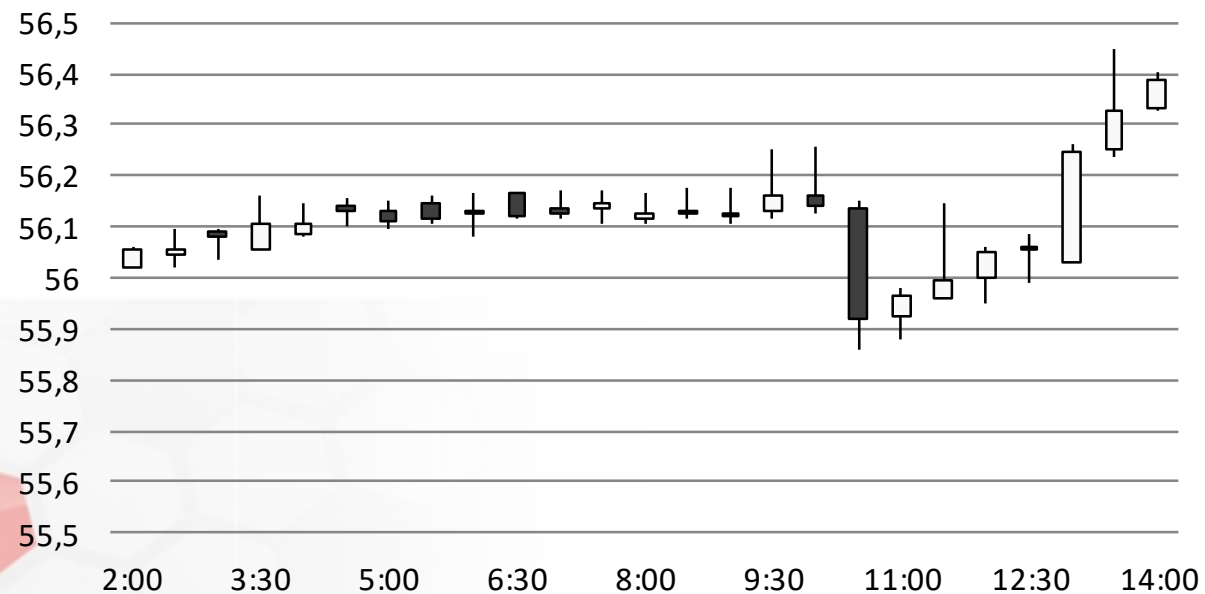
Индекс доллара США



Источник: Bloomberg

Валютный рынок

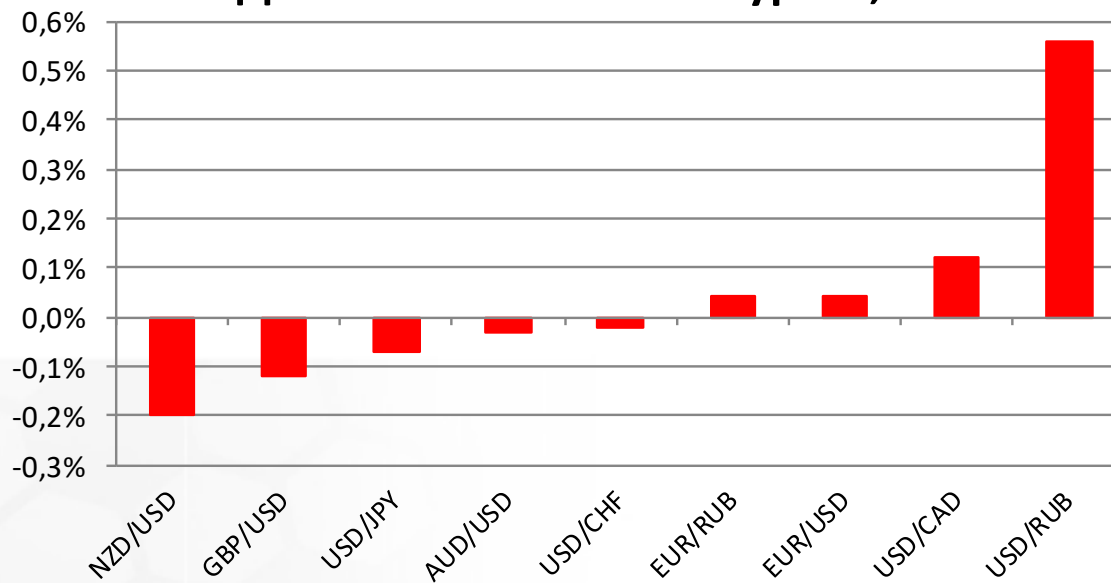
USD/RUB



Источник: Bloomberg

Валютный рынок

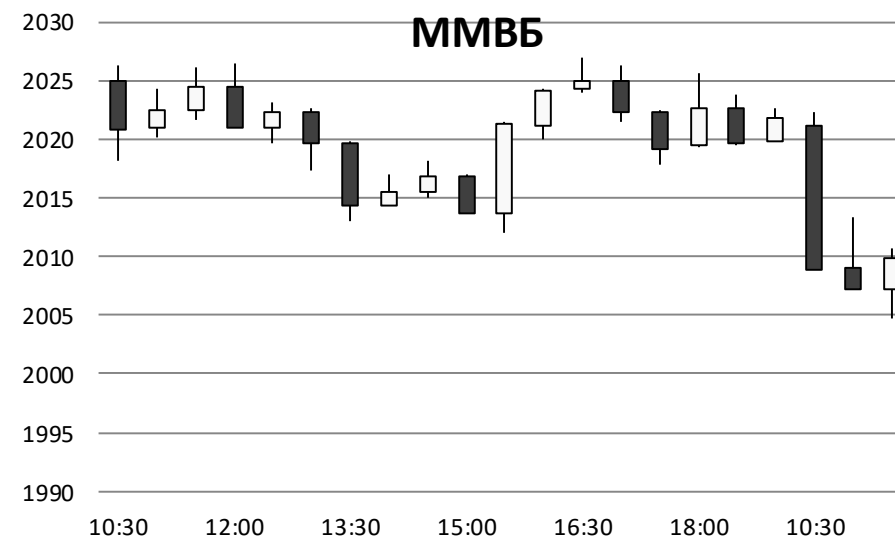
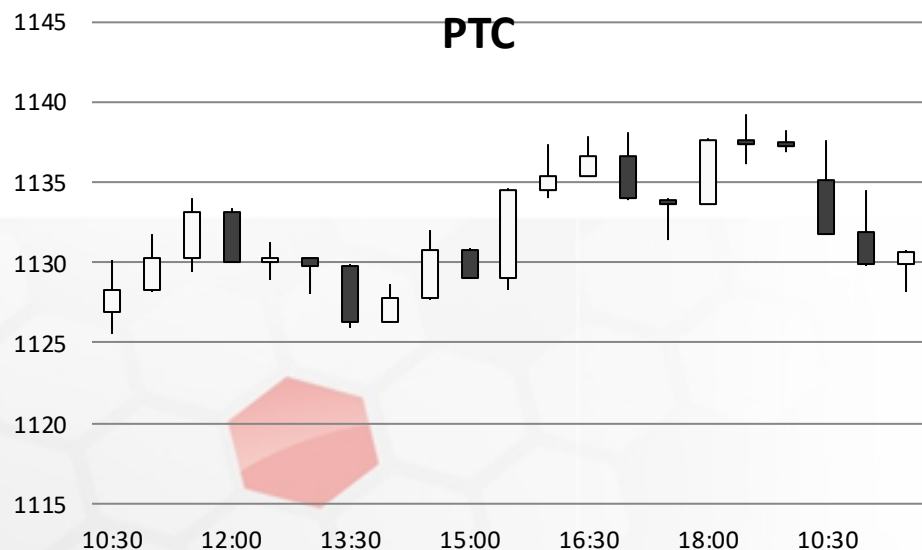
Динамика валютных курсов, %



Источник: Bloomberg

Фондовый рынок

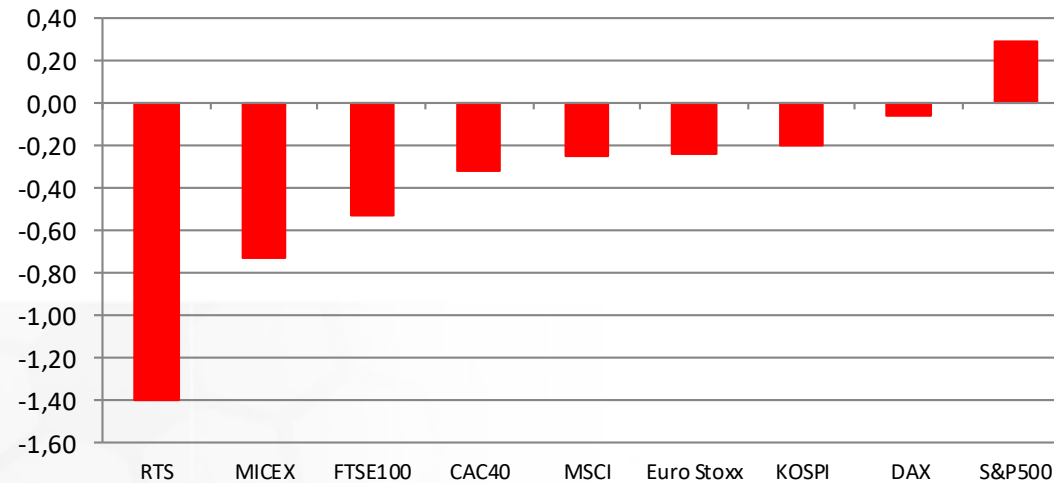
Внешний негативный фон оказывает давление на российские индексы акций. Индекс ММВБ снижается на 0,6%, опустившись до отметки 2010 пунктов. Индекс РТС опустился на 1,3% до 1122,8 пунктов. Вновь в лидерах падения оказались акции электросетевых компаний на ожиданиях, что уже на следующей неделе состоится собрание совета директоров компаний, на которых может принято решение о сокращении дивидендных выплат.



Источник: ММВБ, Bloomberg

Фондовый рынок

Динамика мировых фондовых индексов, %



Источник: ММВБ, Bloomberg

Максим Гесин

maksims.gesins@dukascopy.com

Ярослав Смирнов

jaroslavs.smirnovs@dukascopy.com

Евгения Григорчук

yevgeniya.grygorchuk@dukascopy.com

Наша аналитика:

[Технический анализ](#)

[Короткие новости](#)

[Торговые идеи по фигурам](#)

[Квартальный отчёт](#)

[Прогнозы сообщества](#)

Полезные ссылки:

[FXSpider онлайн новости](#)

[ТВ](#)

[Вебинары](#)

[Графики](#)

[Индекс валют](#)

[CoT отчёты](#)

[Пивот уровни](#)

[Сентимент рынка](#)

[Экономический календарь](#)

[Сигналы](#)



Оговорка

Вся информация в этой статье, включая мнения, показатели и графики, предоставлена только в целях ознакомления, и не может быть интерпретирована как финансовый совет. Dukascopy не несет ответственности за полноту или правильность любой информации, содержащейся в этой статье. Финансовые показатели, указанные в этой статье не были проверены компанией Dukascopy. Взгляды, мнения и анализы принадлежат авторам статьи, и не были согласованы с Dukascopy.

Dukascopy отказывается от любых гарантий, выраженных или подразумевающихся, но, не ограничиваясь этим, касательно пригодности для торговли или пригодности для определенной цели, в отношении всей информации в этой статье. Dukascopy не при каких обстоятельствах не несет ответственность за любые прямые, непрямые, косвенные, зависящие, непредвиденные, или любые другие убытки, понесенные в связи с использованием этой статьи.