



Swiss Forex Bank & Marketplace

Ежедневная Аналитика

Кратко о главном

Рост опасений относительно усиления торгового протекционизма стал причиной падения азиатских индексов акций по итогам сегодняшнего дня. Опубликованная статистика в ЕС совпала с ожиданиями аналитиков. В связи с этим основные европейские индексы торгуются разнонаправленно вблизи уровней вчерашнего закрытия.

Цены на нефть марки Brent колеблются вблизи локальных максимумов на фоне сокращения запасов нефтепродуктов в США.

Курс доллара растет относительно корзины валют DXY после высказываний представителей ФРС о необходимости повышения ставок в США.

Обзор макроэкономических событий

В СМИ появились сообщения о возможности повышения таможенных пошлин на китайские товары администрацией президента США. На данное сообщение китайские индексы отреагировали падением. Ранее председатель Китайской Народной Республики Си Цзиньпин указывал на недопустимость усиления протекционизма в экономике. По итогам сегодняшнего дня китайские индексы акций снизились на 1%. Дополнительное давление на китайские индексы оказывают растущие опасения, что Народный Банк Китая вслед за ФРС будет активно повышать ставки на денежном рынке, сдерживая отток капитала. В ходе вчерашних выступлений сразу два члена ФРС указали на возможность более резкого повышения ставки в текущем году. Глава ФРБ Бостона Эрик Розенгрэн опасается перегрева экономики и придерживается повышения ставок на четырёх заседаниях FOMC. Джон Уилиамс также не исключил повышения ставок на трех заседаниях.

Торги на европейских фондовых биржах начались с небольшого роста основных индексов, которые растут вслед за акциями нефтегазовых компаний. Поддержку акциям нефтегазовых компаний оказывает рост цен на нефть марки Brent за минувшие сутки на 1,1% до \$52,2. Нефтяные контракты ускорили свой рост после публикации вчера вечером еженедельной статистики от Минэнерго США, согласно которой запасы нефтепродуктов на прошлой неделе снизилось больше ожиданий рынка. Опубликованная статистика в ЕС совпала с прогнозами аналитиков. Значение индекса потребительской уверенности в марте не изменилось и составило – 5 пунктов.

Ожидаемая статистика

Дата	Время	Событие	Страна	Период	Прогноз	Пред.
30.03.2017	2:50	Покупка иностр. облигаций япон. инвесторами	Япония	неделя	--	¥149.4b
	2:50	Покупка иностр. акций японскими инвесторами	Япония	неделя	--	-¥465.7b
	12:00	Экономич. уверенность	Еврозона	март	108,3	108
	12:00	Индекс делового климата	Еврозона	март	0,87	0,82
	12:00	Индикатор уверенности в пром. секторе	Еврозона	март	1,4	1,3
	12:00	Уверенность в обслуж. отрасли	Еврозона	март	14	13,8
	12:00	Потребительская уверенность	Еврозона	март	-5	-5
	15:00	ИПЦ (м/м)	Германия	март	0,40%	0,60%
	15:00	ИПЦ (г/г)	Германия	март	1,80%	2,20%
	15:30	ВВП, в год. исчисл. (кв/кв)	США	4К16	2,00%	1,90%
	15:30	Личное потребление	США	4К16	3,00%	3,00%
	15:30	Первичные заявки на пособие по безработице	США	неделя	247k	261k
	15:30	Повторные заявки на пособие по безработице	США	неделя	2037k	1990k
	16:00	Золото и международные резервы	Россия	неделя	--	395.7b

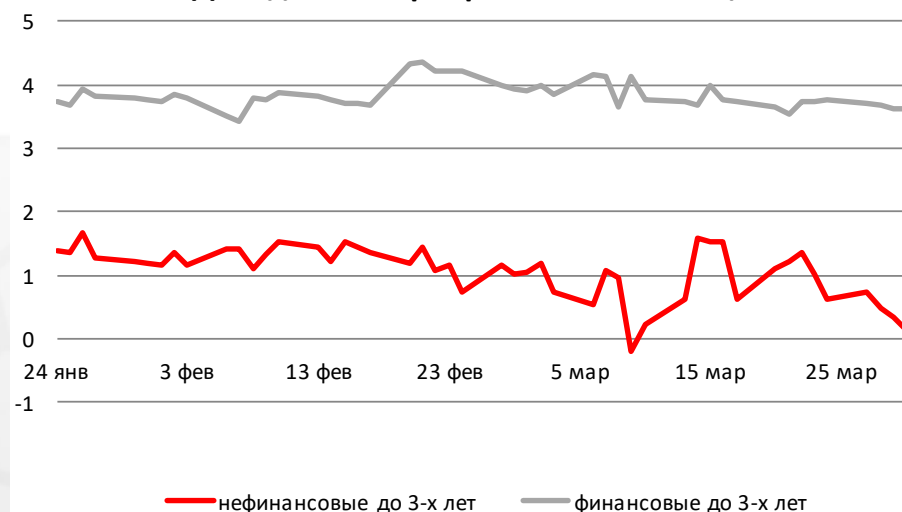
Источник: Bloomberg

Долговой рынок России

Несмотря на высказывания представителей ФРС о необходимости ускорения повышения ставок в США доходность 10-летних гособлигаций американского казначейства колеблется вблизи отметки 2,38% четвертый день подряд. Динамика котировок в гособлигациях европейских стран разнонаправленная.

По итогам вчерашнего аукциона Минфин РФ полностью разместил оба выпуска рублевых гособлигаций. ОФЗ серии 26211 были проданы на 25 млрд руб. со средневзвешенной доходностью несколько выше ценовых уровней на вторичном рынке. Аналогичная ситуация наблюдалась при продаже выпуска серии 24019.

Доходности корпоративных облигаций



Индекс доходности ОФЗ



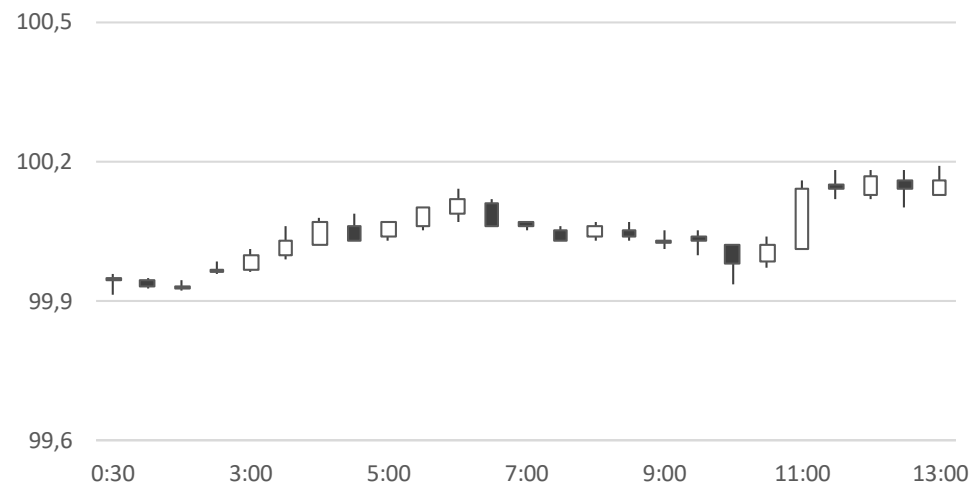
Источник: Bloomberg

Валютный рынок

Курс рубля относительно доллара сегодня вырос до новых максимальных значений последних 1,5 лет, достигнув отметки 56,4 руб./долл. На наш взгляд, продолжающийся спрос на рубли обеспечен с в первую очередь политикой ЦБ РФ, который на своем последнем заседании указал на возможность плавного снижения ключевой ставки, что усиливает привлекательность инвестирования в активы с фиксированной доходностью, номинированных в рублях.

Долларовая корзина валют DXY достигла 100 пунктов на фоне высказываний представителей ФРС о возможности повышения ставок на одном из летних заседаний.

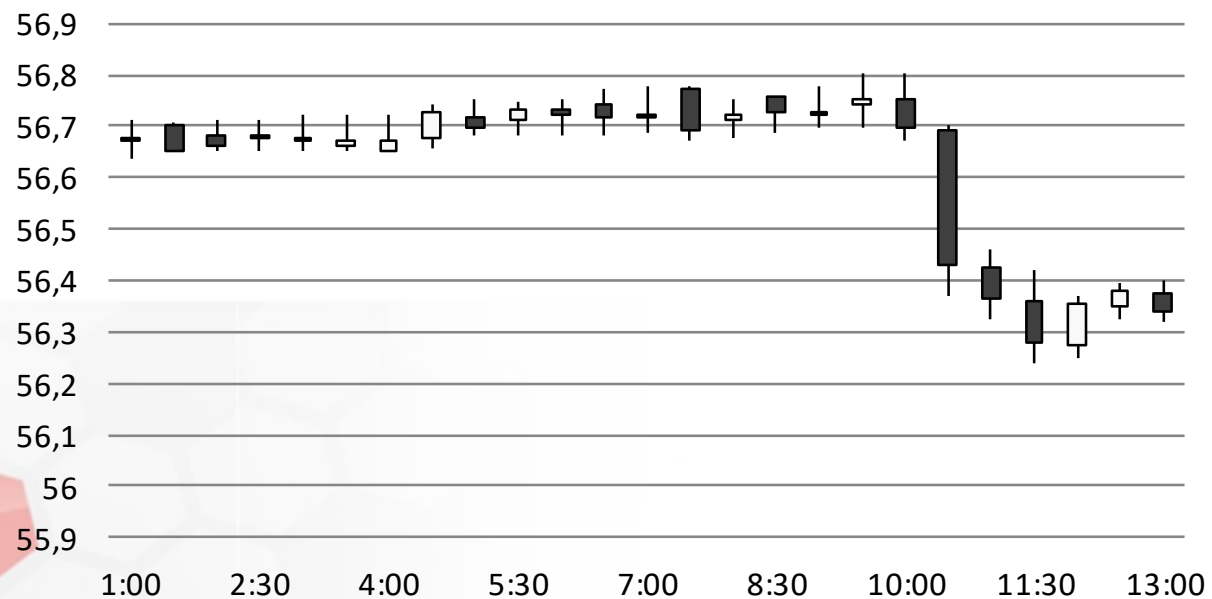
Индекс доллара США



Источник: Bloomberg

Валютный рынок

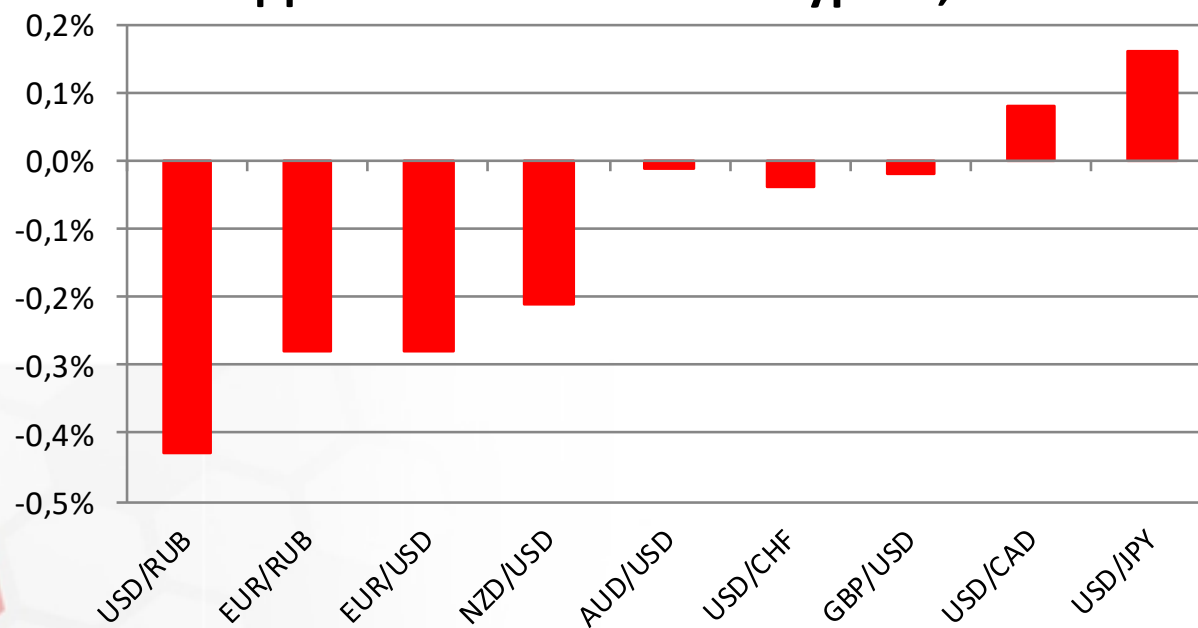
USD/RUB



Источник: Bloomberg

Валютный рынок

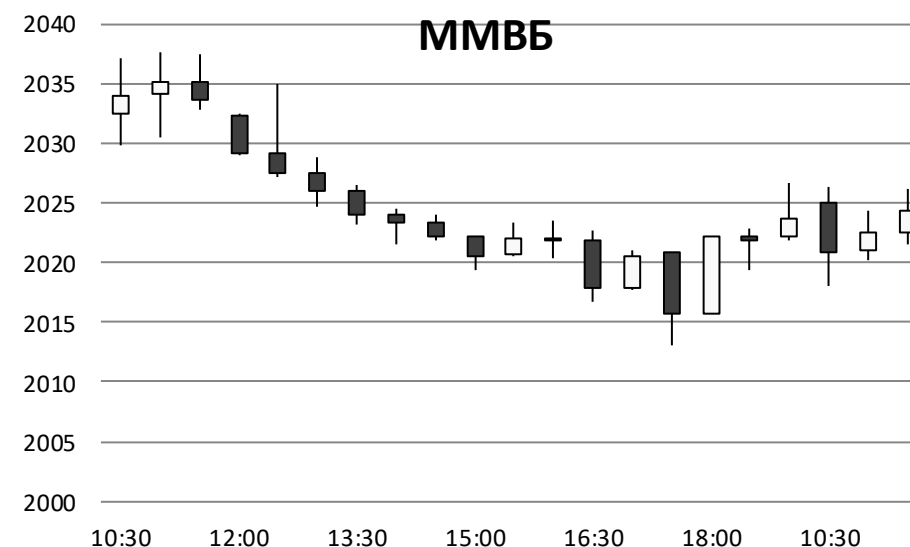
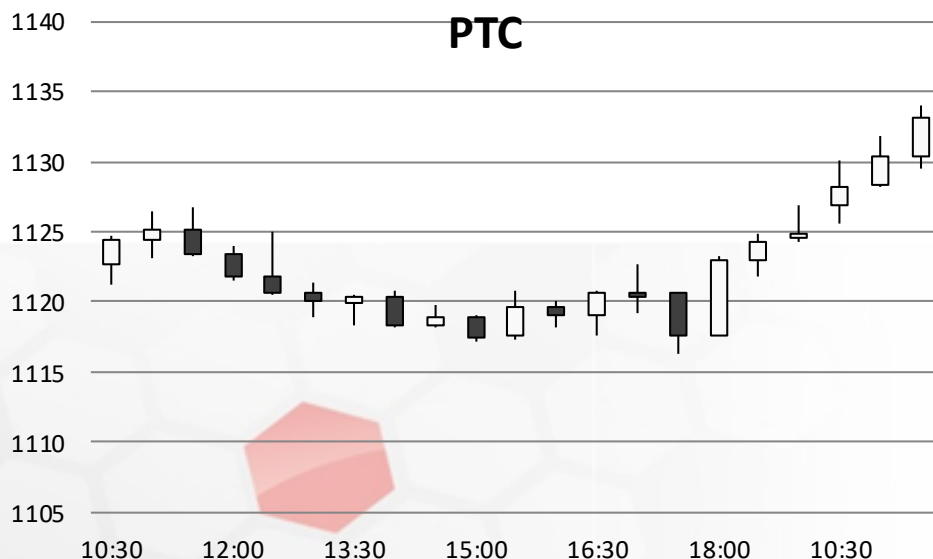
Динамика валютных курсов, %



Источник: Bloomberg

Фондовый рынок

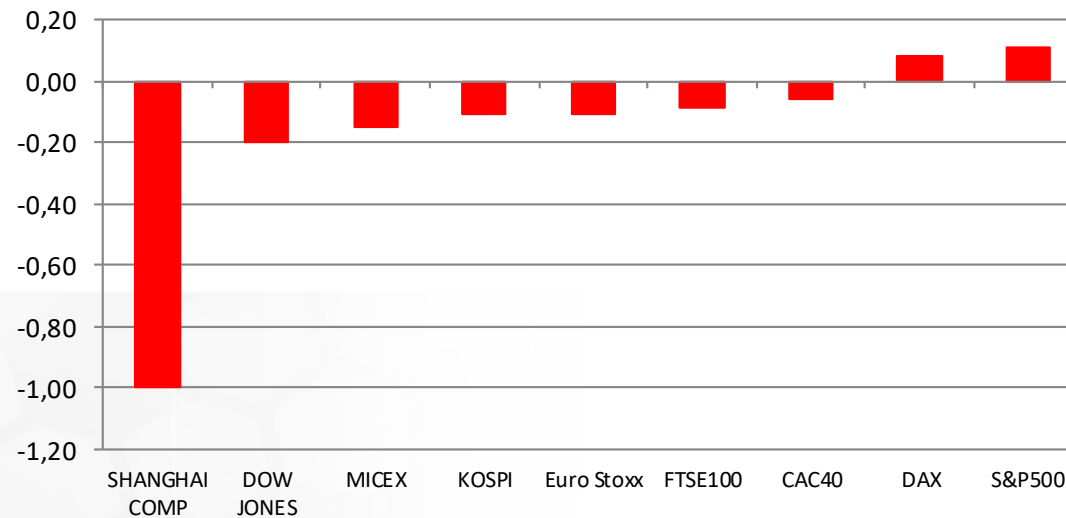
Рост курса рубля относительно доллара оказывает поддержку индексу РТС, который растет на 0,43% до 1129,8 пункта. Индекс ММВБ наоборот снижается на 0,2% до 2020 пунктов вслед за акциями ЛУКОЙЛа и «Мечела».



Источник: ММВБ, Bloomberg

Фондовый рынок

Динамика мировых фондовых индексов, %



Источник: ММВБ, Bloomberg

Максим Гесин

maksims.gesins@dukascopy.com

Ярослав Смирнов

jaroslavs.smirnovs@dukascopy.com

Евгения Григорчук

yevgeniya.grygorchuk@dukascopy.com

Наша аналитика:

[Технический анализ](#)

[Короткие новости](#)

[Торговые идеи по фигурам](#)

[Квартальный отчёт](#)

[Прогнозы сообщества](#)

Полезные ссылки:

[FXSpider онлайн новости](#)

[ТВ](#)

[Вебинары](#)

[Графики](#)

[Индекс валют](#)

[CoT отчёты](#)

[Пивот уровни](#)

[Сентимент рынка](#)

[Экономический календарь](#)

[Сигналы](#)



Оговорка

Вся информация в этой статье, включая мнения, показатели и графики, предоставлена только в целях ознакомления, и не может быть интерпретирована как финансовый совет. Dukascopy не несет ответственности за полноту или правильность любой информации, содержащейся в этой статье. Финансовые показатели, указанные в этой статье не были проверены компанией Dukascopy. Взгляды, мнения и анализы принадлежат авторам статьи, и не были согласованы с Dukascopy.

Dukascopy отказывается от любых гарантий, выраженных или подразумевающихся, но, не ограничиваясь этим, касательно пригодности для торговли или пригодности для определенной цели, в отношении всей информации в этой статье. Dukascopy не при каких обстоятельствах не несет ответственность за любые прямые, непрямые, косвенные, зависящие, непредвиденные, или любые другие убытки, понесенные в связи с использованием этой статьи.