



Swiss Forex Bank & Marketplace

Ежедневная Аналитика

Кратко о главном

После распродажи, наблюдавшейся в понедельник на глобальном рынке акций, наблюдается коррекционный рост. Нефть марки Brent торгуется в узком диапазоне значений в ожидании публикации еженедельной статистики от Американского института нефти.

Обзор макроэкономических событий

Торговую сессию во вторник торги на азиатских фондовых биржах завершили разнонаправленным движением. Китайские индексы в основном снизились сегодня на 0,5%, несмотря на уменьшение кредитных рисков в банковской системе. Японские индексы поднялись на 1% на фоне ослабления курса японской иены относительно доллара. Европейские индексы акций начали сегодняшний день с роста. Лишь французский индекс CAC-40 снижается на 0,1%. В лидерах роста оказались акции европейских металлургических компаний на фоне восстановления цен на металлы.

Цены на нефть оттолкнулись от минимумов текущего года за последние сутки на возросших ожиданиях, что странам ОПЕК все-таки удастся договориться о продлении действия квот по сокращению добычи. В целом мы ожидаем, что неопределённость вокруг продления квот сохранится до конца следующего месяца. Если запасы сырой нефти в США не начнут сокращаться к концу апреля, то высока вероятность, что нефтедобывающим странам не удастся договориться о продлении ограничений по добыче нефти во второй половине года. На текущий момент цены на нефть марки Brent колеблются у отметки \$51 в ожидании публикации еженедельной статистики от Американского института нефти. Согласно данным Reuters, консенсус аналитиков ожидает их увеличения на 2 млн барр.

Ожидаемая статистика

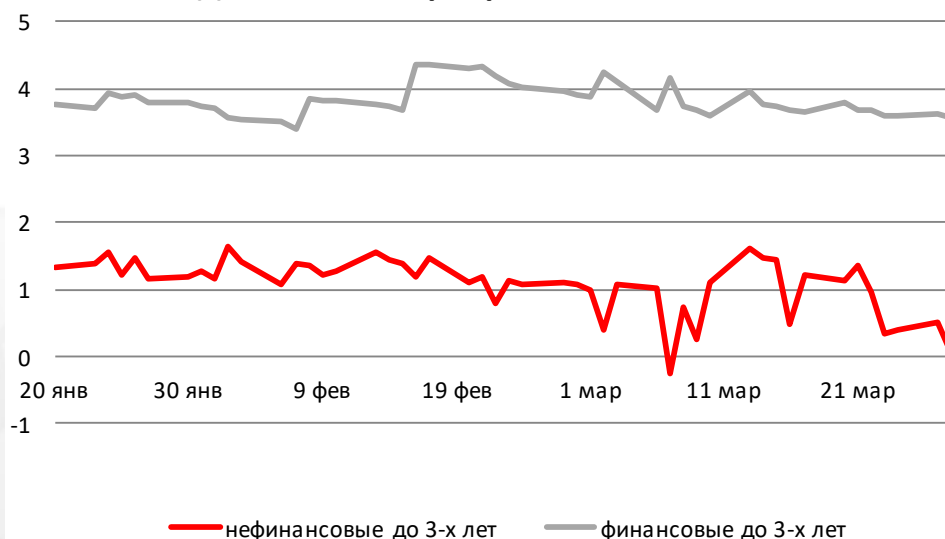
Дата	Время	Событие	Страна	Период	Обз(Мд)	Пред.
28.03.2017	11:00	Промышленные заказы (м/м)	Италия	январь	-2,60%	2,80%
	11:00	Нов. промышл. заказы, без уч. сез. (г/г)	Италия	январь	--	-0,90%
	15:30	Предварит. торговый товарный баланс	США	февраль	-\$66.6b	-\$69.2b
	15:30	Оптовые запасы (м/м)	США	февраль	0,20%	-0,20%
	15:30	Розн. запасы, м/м	США	февраль	--	0,80%
	16:00	Индекс Caser Shiller м/м	США	январь	0,70%	0,93%
	16:00	Индекс Caser Shiller г/г	США	январь	5,60%	5,58%
	17:00	Инд. произв. активности ФРБ Ричмонда	США	март	15	17
29.03.2017	2:50	Розничная торговля (г/г)	Япония	февраль	0,70%	1,00%
	2:50	Розничные продажи (м/м)	Япония	февраль	0,30%	0,50%
	9:00	Индекс цен на импорт (м/м)	Германия	февраль	0,40%	0,90%
	9:00	Индекс цен на импорт (г/г)	Германия	февраль	7,00%	6,00%
	9:45	Потребительская уверенность	Франция	март	100	100
	11:30	Денежный агрегат М4 (м/м)	Великобритания	февраль	--	0,90%
	11:30	Денежный агрегат М4 (г/г)	Великобритания	февраль	--	7,00%
	14:00	Заявки на ипотеку от МВА	США	неделя	--	-2,70%
	16:00	ИПЦ (нд/нд)	Россия	неделя	--	0,00%
	16:00	ИПЦ, еженед. (с н.г.)	Россия	неделя	--	1,00%
	17:00	Незавершенные продажи на рынке жилья (м/м)	США	февраль	2,10%	-2,80%
	17:00	Незавершенные сделки по продаже жилья, без уч. сез. (г/г)	США	февраль	--	2,70%

Источник: Bloomberg

Долговой рынок России

После вчерашнего роста на рынке облигаций наблюдается консолидация. В целом динамика в гособлигациях европейских стран разнонаправленная. Доходность к погашению казначейских бумаг США составляет 2,38%. Сегодня Минфин РФ объявит о параметрах завтрашнего аукциона.

Доходности корпоративных облигаций



Индекс доходности ОФЗ

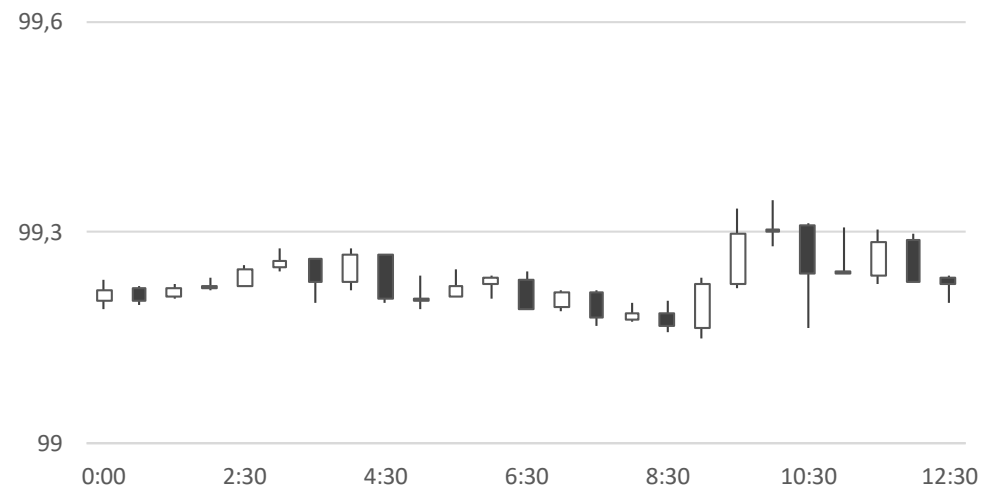


Источник: Bloomberg

Валютный рынок

В ходе своего выступления в Мадриде глава ФРБ Чикаго Чарльз Эванс указал на возможность повышения ставки еще на двух заседаниях Комитета по операциям на открытом рынке. Аналогичной позиции придерживается и Роберт Каплан глава ФРБ Далласа в случае, если рост экономики США продолжится. Сегодняшний день будет насыщен выступлениями представителей ФРС. Глава ФРС Джанет Йеллен выступит со своим докладом в 19:50 МСК.

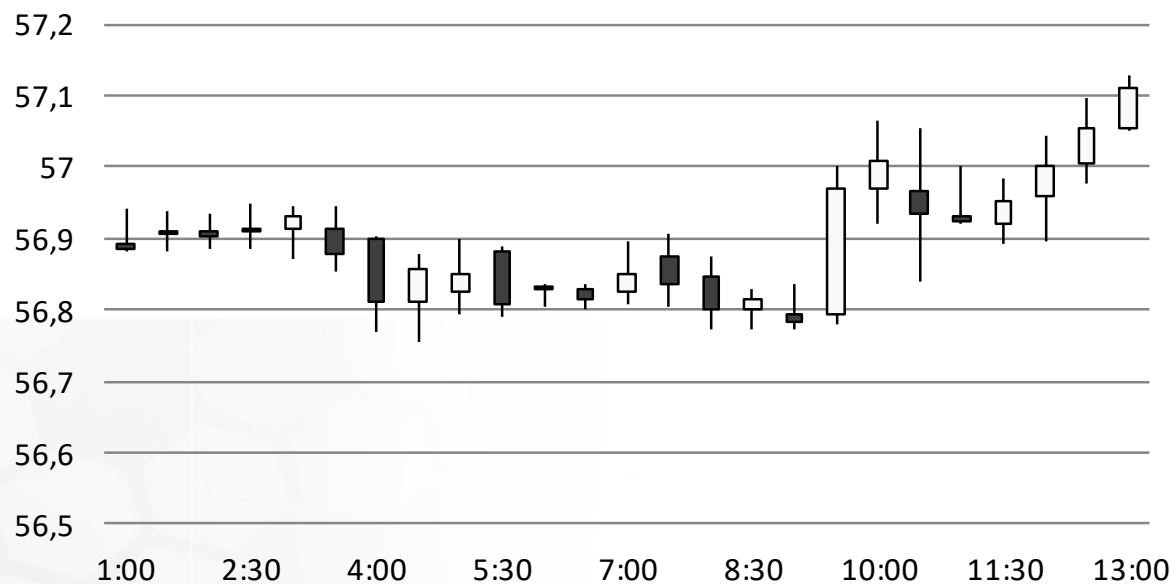
Индекс доллара США



Источник: Bloomberg

Валютный рынок

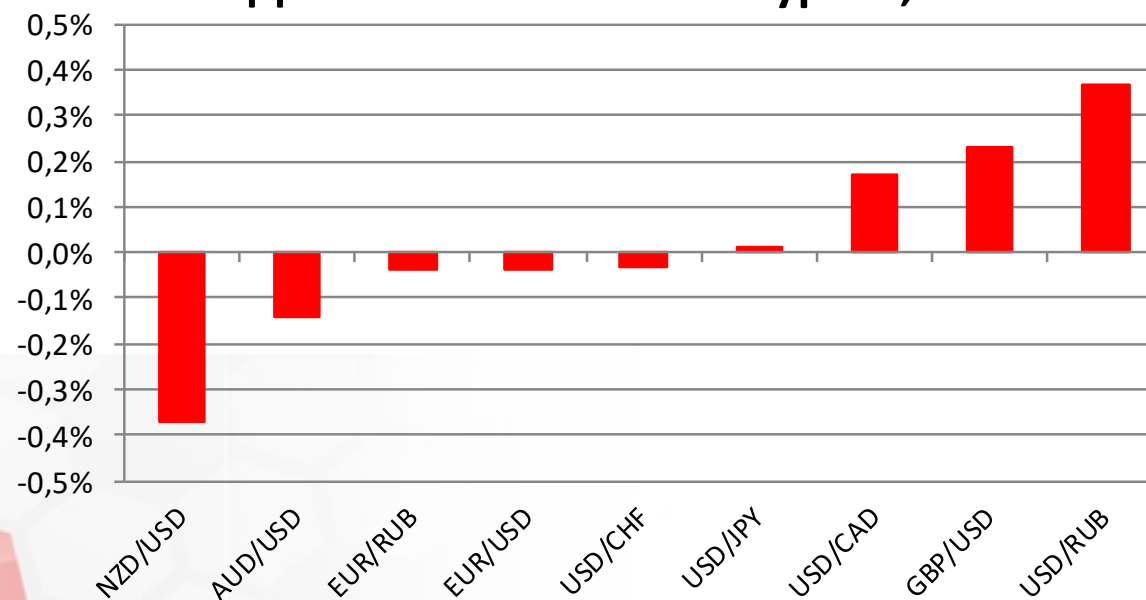
USD/RUB



Источник: Bloomberg

Валютный рынок

Динамика валютных курсов, %

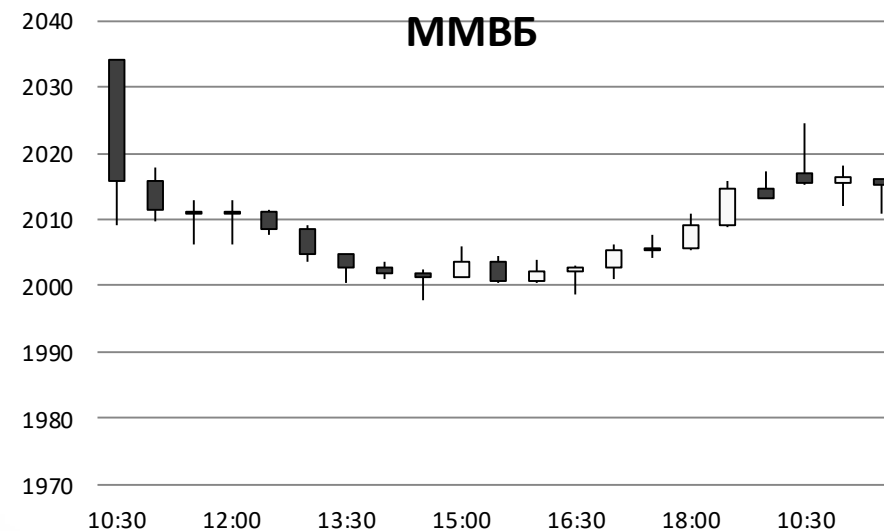
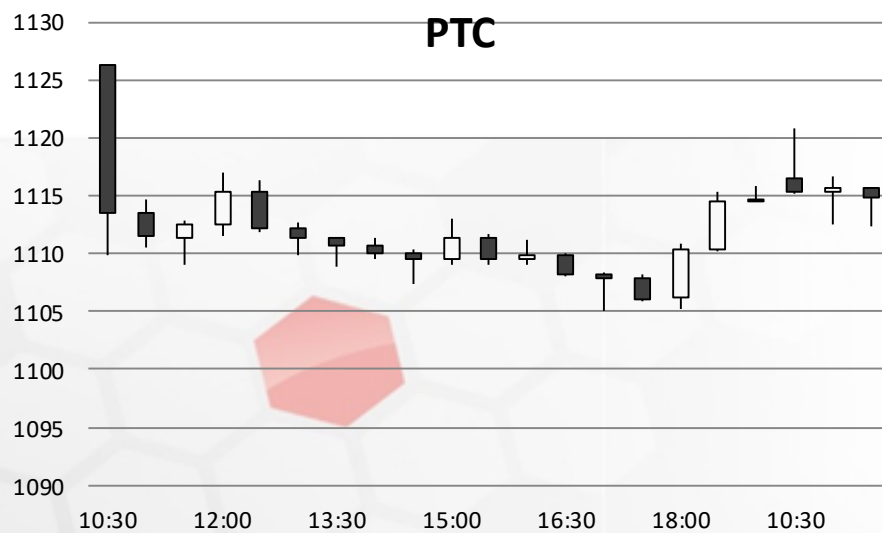


Источник: Bloomberg

Фондовый рынок

Вслед за ценами на нефть и стабильностью курса рубля растут сегодня и российские индексы акций. Индекс ММВБ прибавил с начала торговой сессии во вторник 0,5%, поднявшись до отметки 2023,5 пунктов. Индекс РТС прибавил 0,3% и достиг 1118,3 пунктов.

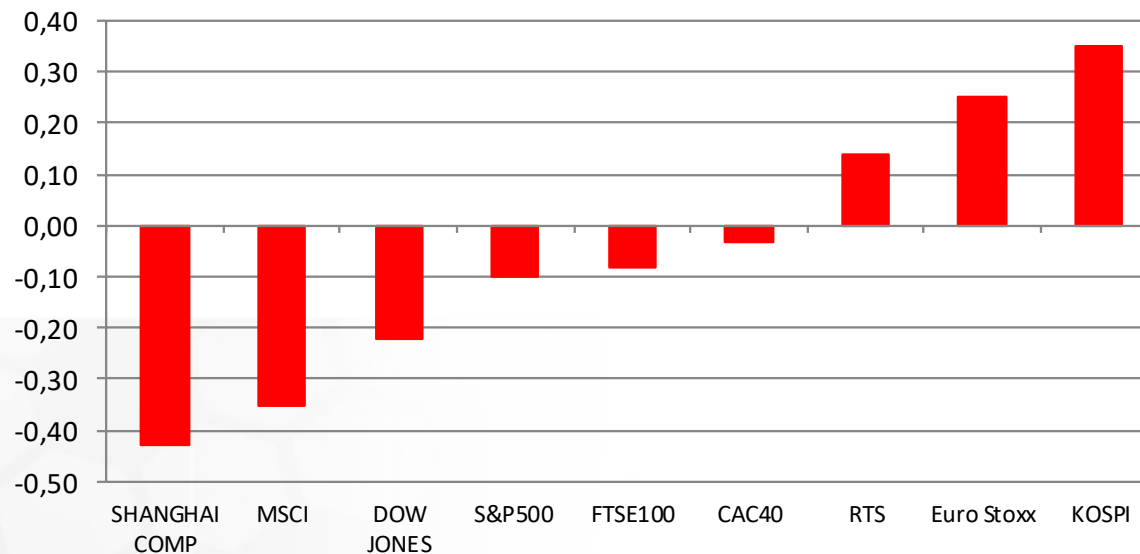
Второй день подряд в лидерах падения оказались бумаги российских сетевых компаний на ожиданиях снижения дивидендных выплат. Вслед за ценами на промышленные металлы растут бумаги российских металлургических компаний.



Источник: ММВБ, Bloomberg

Фондовый рынок

Динамика мировых фондовых индексов, %



Источник: ММВБ, Bloomberg

Максим Гесин

maksims.gesins@dukascopy.com

Ярослав Смирнов

jaroslavs.smirnovs@dukascopy.com

Евгения Григорчук

yevgeniya.grygorchuk@dukascopy.com

Наша аналитика:

[Технический анализ](#)

[Короткие новости](#)

[Торговые идеи по фигурам](#)

[Квартальный отчёт](#)

[Прогнозы сообщества](#)

Полезные ссылки:

[FXSpider онлайн новости](#)

[ТВ](#)

[Вебинары](#)

[Графики](#)

[Индекс валют](#)

[CoT отчёты](#)

[Пивот уровни](#)

[Сентимент рынка](#)

[Экономический календарь](#)

[Сигналы](#)



Оговорка

Вся информация в этой статье, включая мнения, показатели и графики, предоставлена только в целях ознакомления, и не может быть интерпретирована как финансовый совет. Dukascopy не несет ответственности за полноту или правильность любой информации, содержащейся в этой статье. Финансовые показатели, указанные в этой статье не были проверены компанией Dukascopy. Взгляды, мнения и анализы принадлежат авторам статьи, и не были согласованы с Dukascopy.

Dukascopy отказывается от любых гарантий, выраженных или подразумевающихся, но, не ограничиваясь этим, касательно пригодности для торговли или пригодности для определенной цели, в отношении всей информации в этой статье. Dukascopy не при каких обстоятельствах не несет ответственность за любые прямые, непрямые, косвенные, зависящие, непредвиденные, или любые другие убытки, понесенные в связи с использованием этой статьи.