



Swiss Forex Bank & Marketplace

Ежедневная Аналитика

Кратко о главном

На глобальном рынке акций сегодня преобладают продажи на фоне роста сомнений, что новому президенту США Дональду Трампу удастся реализовать свою предвыборную программу. В ходе слушаний в Конгрессе США Дональд Трамп не заручился поддержкой большинства сенаторов и отозвал свой законопроект, предусматривающий отмену Obamacare. Рост рисков, связанных с проведением реформ в США, также негативно сказался и на ценах на нефть, которые опустились, несмотря на положительные итоги встречи контрольной группы ОПЕК в минувшие выходные.

Обзор макроэкономических событий

В пятницу состоялись слушания в Конгрессе США, на которых обсуждались инициативы Дональда Трампа по реформе здравоохранения США и отмена Obamacare. Новый президент США не сумел убедить конгрессменов в необходимости утверждения реформ и отозвал свое предложение об отмене действующего закона, утвержденного еще в 2010 году. Это повысило опасения, что Дональду Трампу не удастся в ближайшее время реализовать свои предвыборные обещания в сфере миграционного и налоговых законодательств. Азиатские индексы акций завершили торговую сессию в понедельник снижением в среднем на 1%. Вслед за индексами стран АТР европейские фондовые индикаторы начали новую торговую неделю также со снижения в среднем на 0,5%.

Начавшаяся распродажа на глобальном рынке акций также оказала давление и на товарные контракты. Цены на нефть снижаются на 1% с конца прошлой торговой недели, несмотря на положительные итоги встречи представителей нефтедобывающих стран, на которой было указано не только об успешной реализации мер по сокращению добычи, то и возможности продления квот на производство нефти во второй половине года. Дополнительное давление на нефтяные контракты оказывает рост количества буровых установок в США по разработке нефтяных месторождений. Согласно данным Baker Hughes, количество буровых на прошлой неделе увеличилось на 21 шт. до 652, что соответствует уровням осени 2015 года.

Ожидаемая статистика

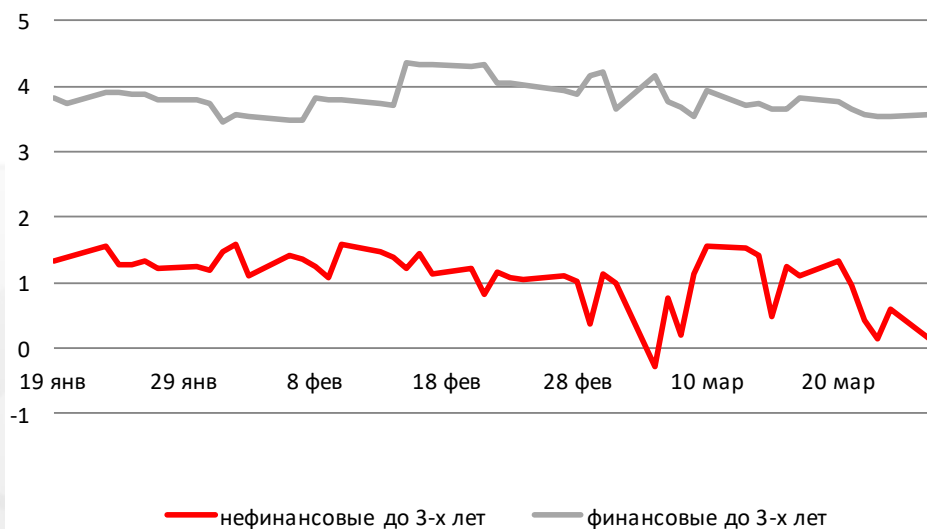
Дата	Время	Событие	Страна	Период	Обз(Мд)	Пред.
27.03.2017	2:50	ИПЦ услуг (г/г)	Япония	февраль	0.50%	0.50%
	11:00	Денежный агрегат М3 (г/г)	Еврозона	февраль	4.90%	4.90%
	11:00	Индекс делового климата от IFO	Германия	март	111.1	111
	11:00	Индикатор ожиданий от IFO	Германия	март	104.3	104
	11:00	Индикатор текущей деловой активности от IFO	Германия	март	118.3	118.4
	17:30	Инд. произв. активности ФРБ Далласа	США	март	22	24.5
28.03.2017	11:00	Промышленные заказы (м/м)	Италия	январь	-2.60%	2.80%
	11:00	Нов. промышл. заказы, без уч. сез. (г/г)	Италия	январь	--	-0.90%
	15:30	Предварит. торговый товарный баланс	США	февраль	-\$66.6b	-\$69.2b
	15:30	Оптовые запасы (м/м)	США	февраль	0.20%	-0.20%
	15:30	Розн. запасы, м/м	США	февраль	--	0.80%
	16:00	Индекс Caser Shiller м/м	США	январь	0.70%	0.93%
	16:00	Индекс Caser Shiller г/г	США	январь	5.60%	5.58%
17:00	Инд. произв. активности ФРБ Ричмонда	США	март	15	17	

Источник: Bloomberg

Долговой рынок России

Рост неопределённости вокруг перспектив реализации предвыборной программы Дональда Трампа способствует снижению доходностей низкорискованных гособлигаций различных стран в среднем на 1-2 б.п. Казначейские 10-летние бумаги США торгуются сегодня с доходностью 2,36% к погашению. Стабильность курса рубля и ожидания плавного смягчения денежно-кредитной политики со стороны ЦБ РФ оказывают поддержку рублевым облигациям. ОФЗ серии 26207 с погашением в 2027 году торгуются по 8%.

Доходности корпоративных облигаций



Индекс доходности ОФЗ

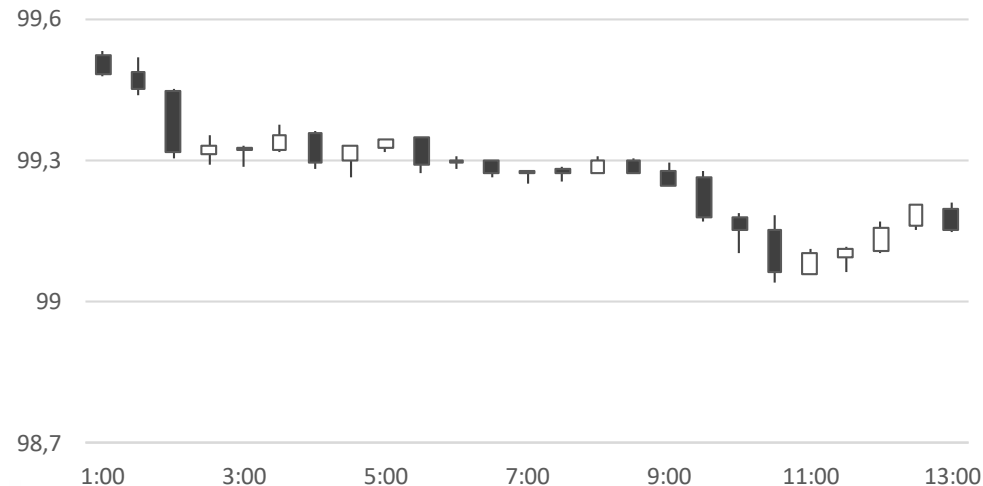


Источник: Bloomberg

Валютный рынок

Пятый день подряд курс доллара относительно корзины валют DXY снижается, так и не удержавшись на отметке 100 пунктов. Рост рисков неопределённости вокруг Obamacare повысил спрос на традиционные защитные валюты, такие как японская иена, курс которой относительно доллара вырос сегодня до максимальных уровней текущего года. Сегодня с различными докладами выступят сразу два голосующих члена ФРС. Несмотря на падение цен на нефть, курс рубля относительно доллара вырос сегодня на 5 копеек, приблизившись к отметке 56,853 руб/долл. Данное укрепление рубля мы оцениваем, как усилившийся спрос на рублевую ликвидность на фоне роста привлекательности ОФЗ.

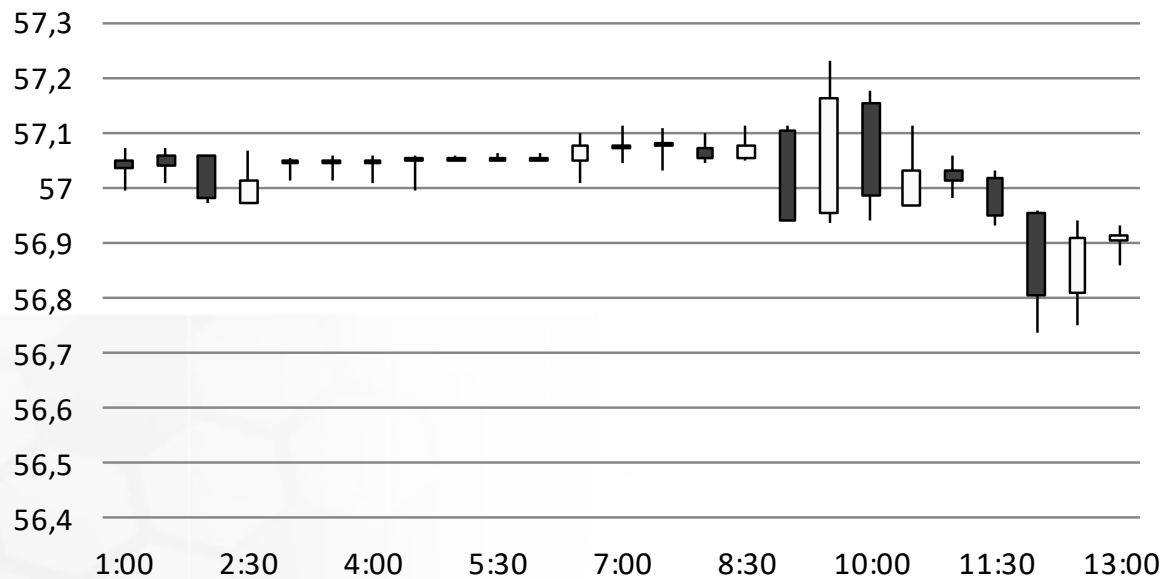
Индекс доллара США



Источник: Bloomberg

Валютный рынок

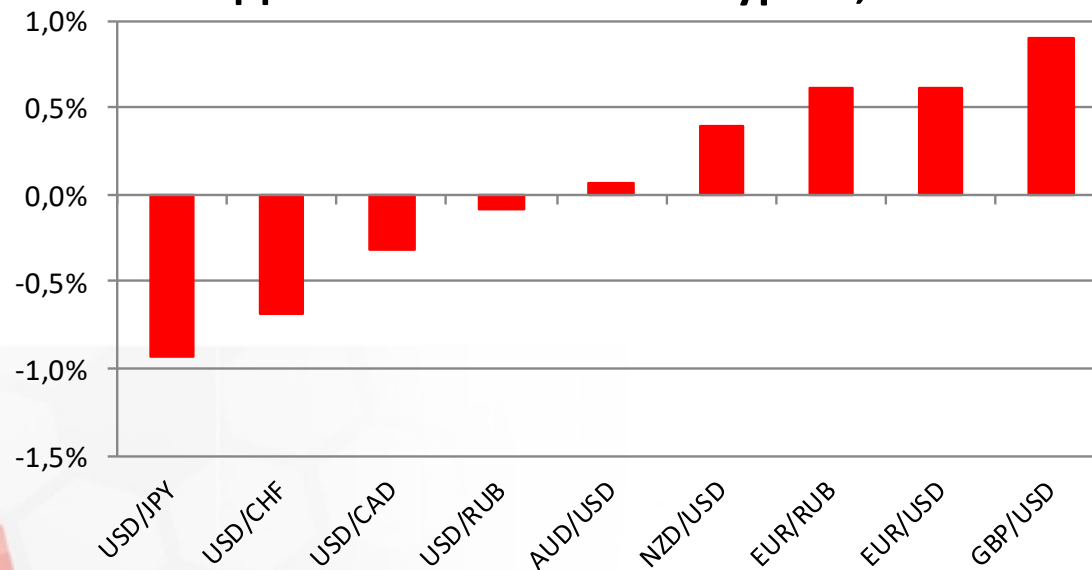
USD/RUB



Источник: Bloomberg

Валютный рынок

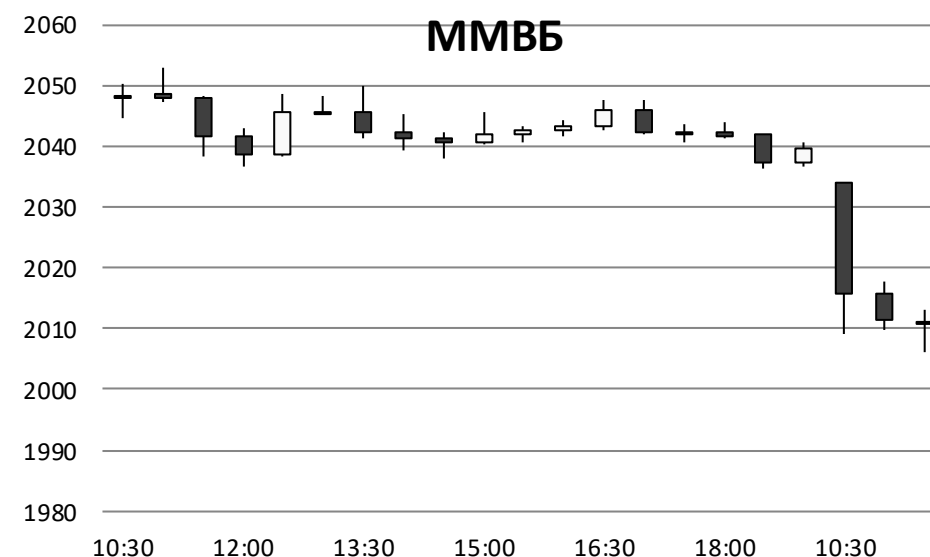
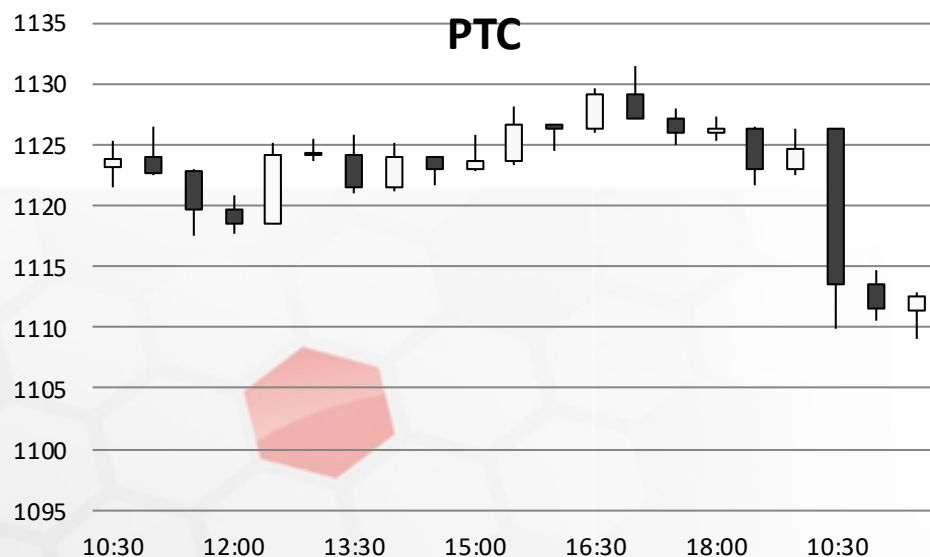
Динамика валютных курсов, %



Источник: Bloomberg

Фондовый рынок

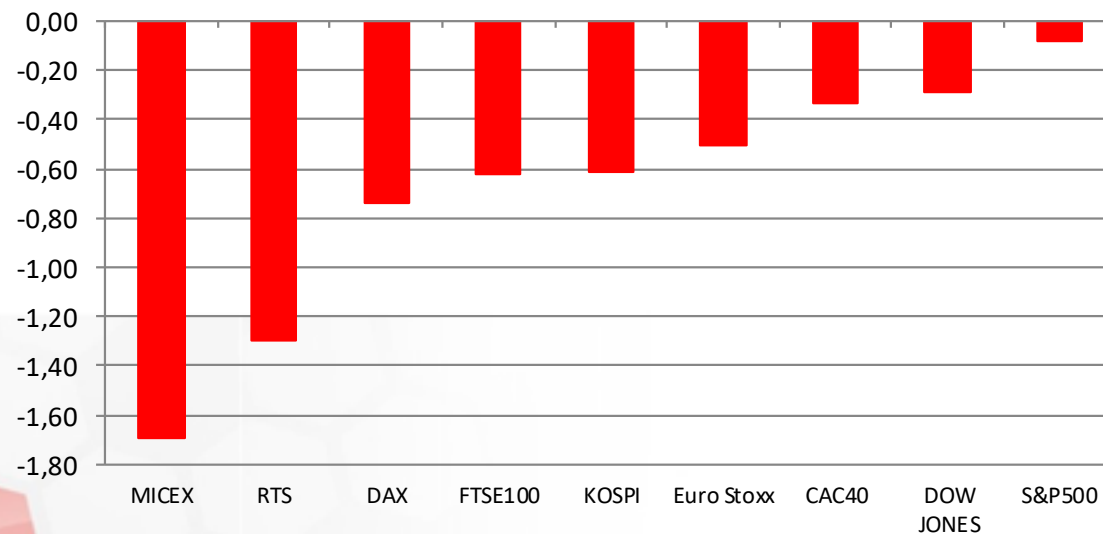
Новую торговую неделю российские индексы акций начали со снижения из-за внешнего негативного фона. Индекс РТС снижается на 1,2% до 1111,6 пунктов. Индекс ММВБ опустился на 1,6%, приблизившись к отметке 2000 пунктов. В лидерах падения оказались акции «Россетей» и ФСК на фоне ожиданий пересмотра дивидендной политики компании. Правительство РФ планирует изменить размер дивидендов для дочерних компаний группы «Россети».



Источник: ММВБ, Bloomberg

Фондовый рынок

Динамика мировых фондовых индексов, %



Источник: ММББ, Bloomberg

Максим Гесин

maksims.gesins@dukascopy.com

Ярослав Смирнов

jaroslavs.smirnovs@dukascopy.com

Евгения Григорчук

yevgeniya.grygorchuk@dukascopy.com

Наша аналитика:

[Технический анализ](#)

[Короткие новости](#)

[Торговые идеи по фигурам](#)

[Квартальный отчёт](#)

[Прогнозы сообщества](#)

Полезные ссылки:

[FXSpider онлайн новости](#)

[ТВ](#)

[Вебинары](#)

[Графики](#)

[Индекс валют](#)

[CoT отчёты](#)

[Пивот уровни](#)

[Сентимент рынка](#)

[Экономический календарь](#)

[Сигналы](#)



Оговорка

Вся информация в этой статье, включая мнения, показатели и графики, предоставлена только в целях ознакомления, и не может быть интерпретирована как финансовый совет. Dukascopy не несет ответственности за полноту или правильность любой информации, содержащейся в этой статье. Финансовые показатели, указанные в этой статье не были проверены компанией Dukascopy. Взгляды, мнения и анализы принадлежат авторам статьи, и не были согласованы с Dukascopy.

Dukascopy отказывается от любых гарантий, выраженных или подразумевающихся, но, не ограничиваясь этим, касательно пригодности для торговли или пригодности для определенной цели, в отношении всей информации в этой статье. Dukascopy не при каких обстоятельствах не несет ответственность за любые прямые, непрямые, косвенные, зависящие, непредвиденные, или любые другие убытки, понесенные в связи с использованием этой статьи.