



Swiss Forex Bank & Marketplace

Ежедневная Аналитика

Кратко о главном

Цены на нефтяном рынке колеблются в узком диапазоне значений в ожидании выхода еженедельных данных от Baker Hughes и итогов заседания контрольной комиссии ОПЕК в эти выходные.

Торги на европейских фондовых биржах начались со снижения основных индикаторов, несмотря на публикацию позитивной макроэкономической статистики в регионе. Давление на рынки оказывают опасения, что по итогам сегодняшнего голосования в Конгрессе США Obamacare не будет отменен.

Обзор макроэкономических событий

Со вчерашнего дня цены на нефть марки Brent не изменились и колеблются у отметки \$50,6 в ожидании выхода еженедельных данных от Baker Hughes и итогов заседания контрольной комиссии ОПЕК в эти выходные. Если нефтесервисная компания вновь сообщит о продолжающемся росте количества буровых в США, что это может быть воспринято участниками рынка негативно, так как это лишь повышает вероятность увеличения добычи нефти в Северной Америке. В дальнейшем внимание инвесторов будет приковано к итогам встречи контрольной группы ОПЕК, в обязанности которой входит мониторинг по соблюдению согласованных квот на добычу. На наш взгляд, словесные интервенции со стороны ОПЕК могут оказать поддержку котировкам нефтяных контрактов в начале следующей недели.

По предварительным данным Markit, композитный индекс деловой активности ЕС в текущем месяце вырос до 56,7 пункта, оказавшись лучше ожиданий рынка. Аналогичные показатели по Германии и Франции также превысили прогнозы аналитиков. Несмотря на вышедшие сегодня данные европейские индексы акций снижаются вслед за индикаторами в США. По итогам четверга индекс S&P500 потерял 0,1% на фоне переноса голосования по отмене Obamacare в Конгрессе США на сегодняшний день.

Ожидаемая статистика

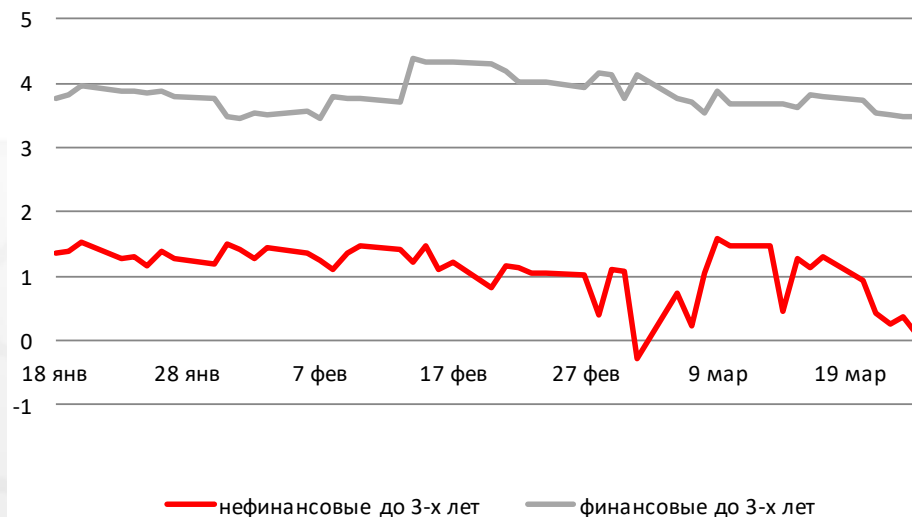
Дата	Время	Событие	Страна	Период	Обз(Мд)	Пред.
24.03.2017	10:45	ВВП (кв/кв)	Франция	4К16	0,40%	0,40%
	10:45	ВВП (г/г)	Франция	4К16	1,20%	1,20%
	12:00	Индекс деловой активности PMI в сфере произ-ва	Еврозона	март	55,3	55,4
	12:00	Индекс деловой активности PMI в сфере услуг	Еврозона	март	55,3	55,5
	12:00	Составной индекс PMI	Еврозона	март	55,8	56
	13:30	Заседание ЦБ РФ	Россия	март	10,00%	10,00%
	15:30	Заказы на товары длит. пользования	США	февраль	1,00%	2,00%
	15:30	Товары длит. пользования, без транспорта	США	февраль	0,50%	0,00%

Источник: Bloomberg

Долговой рынок России

На глобальном рынке облигаций на текущий момент наблюдается слабый рост доходностей в ожидании выступлений нескольких представителей ФРС во второй половине дня. Затишье также царит и на российском рынке на фоне неопределенности вокруг итогов сегодняшней встречи совета директоров Банка России. По нашим прогнозам, регулятор сохранит ключевую ставку на уровне 10%, указав на замедление в последний месяц инфляции, что открывает возможность на одном из летних заседаний вновь вернуться к рассмотрению смягчения денежно-кредитной политики.

Доходности корпоративных облигаций



Индекс доходности ОФЗ



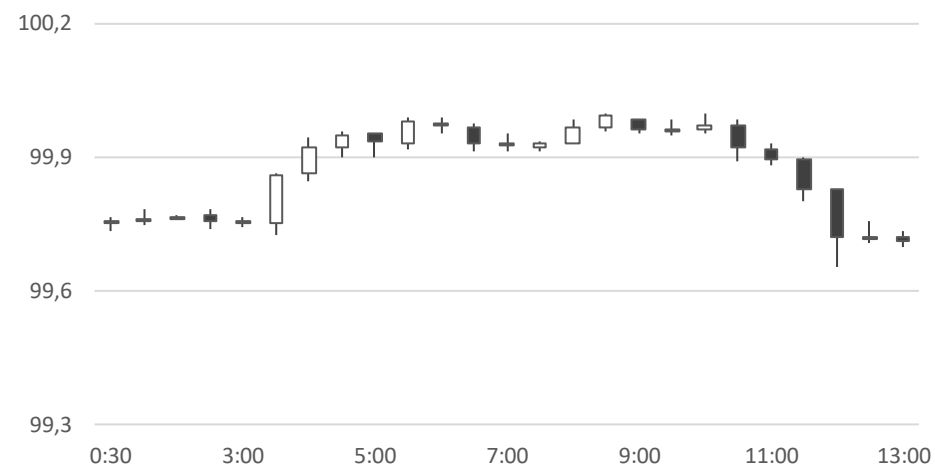
Источник: Bloomberg

Валютный рынок

Вчера с докладами выступило сразу несколько членов ФРС. Глава ФРБ Далласа не исключил повышения ставок на трех заседания Комитета. Данные высказывания способствовали росту курса доллара относительно корзины валют DXY до отметки 99,8 пункта. В ходе вчерашнего выступления глава ФРС Джанет Йеллен не стала затрагивать вопросы денежно-кредитной политики. Во второй половине дня сразу четыре представителя ФРС выступят с различными докладами.

Курс рубля относительно доллара растет на 15 копеек до 57,34 руб/долл.

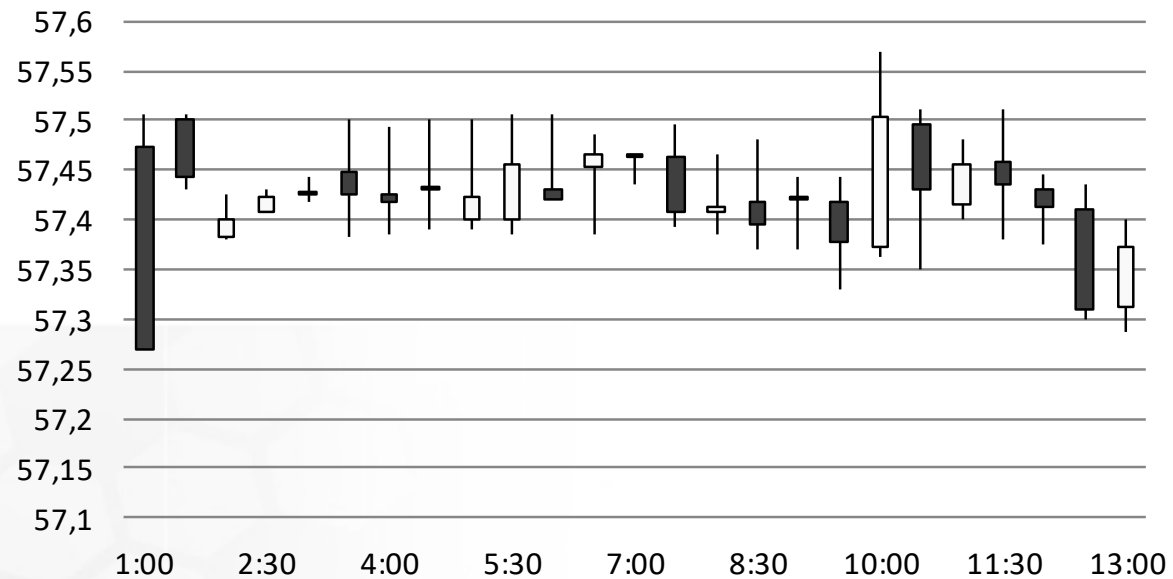
Индекс доллара США



Источник: Bloomberg

Валютный рынок

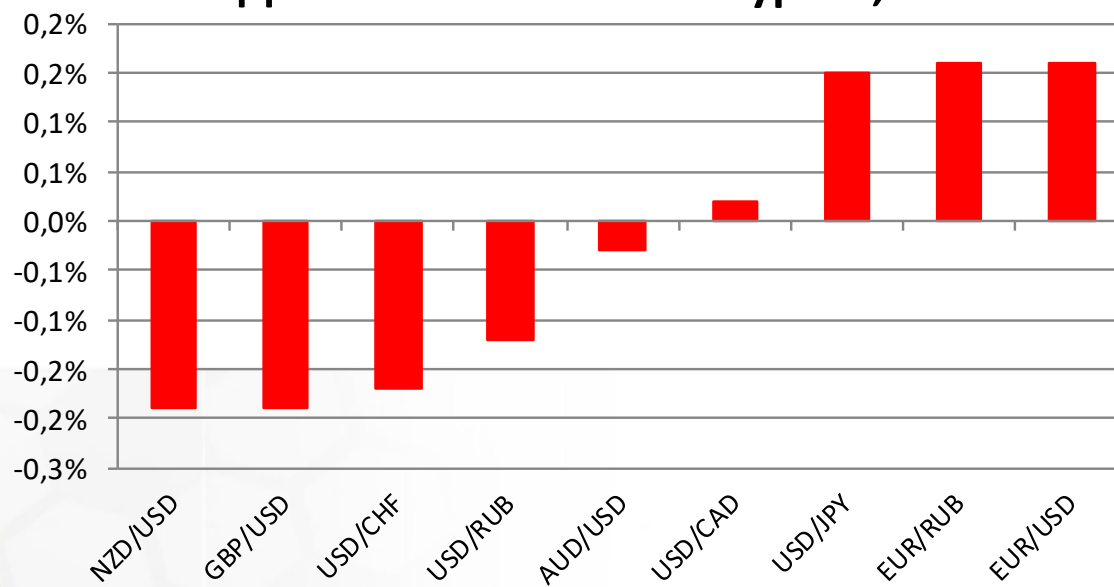
USD/RUB



Источник: Bloomberg

Валютный рынок

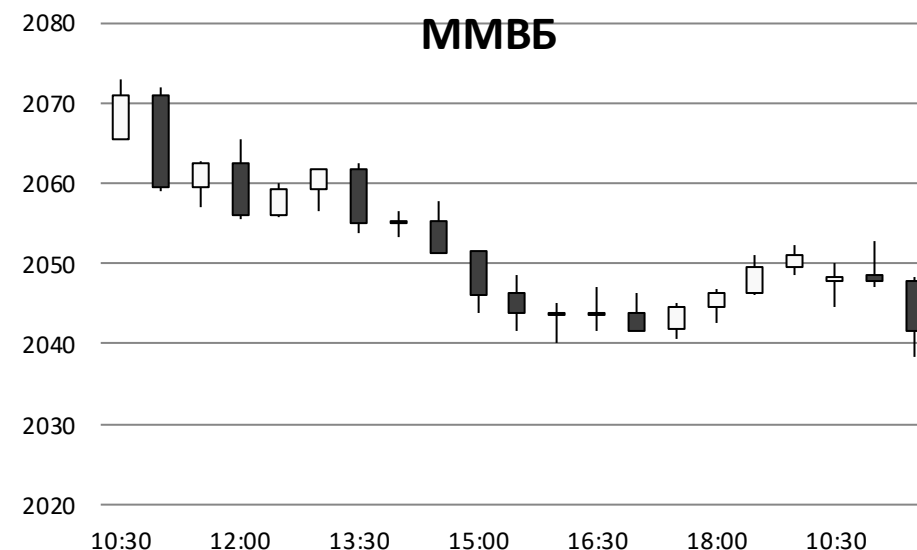
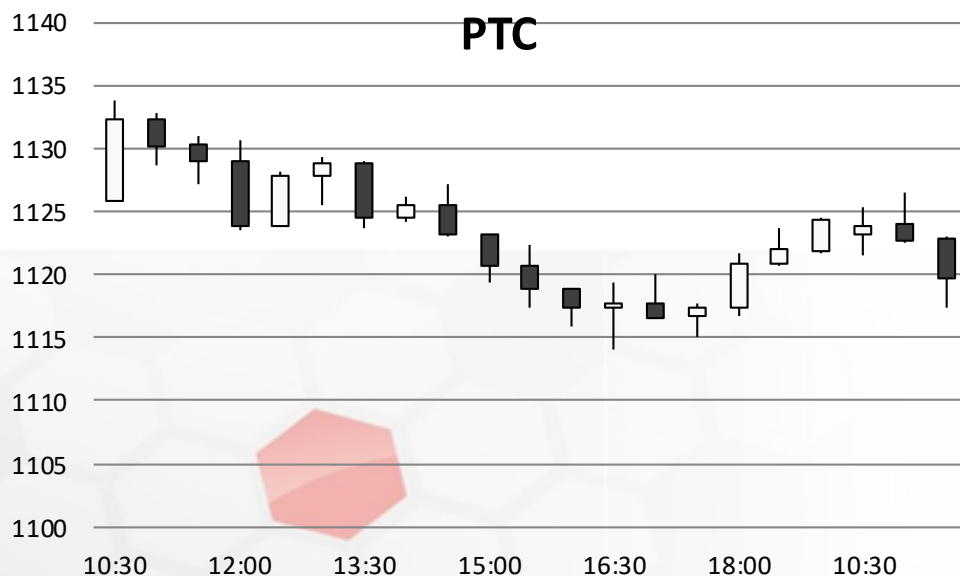
Динамика валютных курсов, %



Источник: Bloomberg

Фондовый рынок

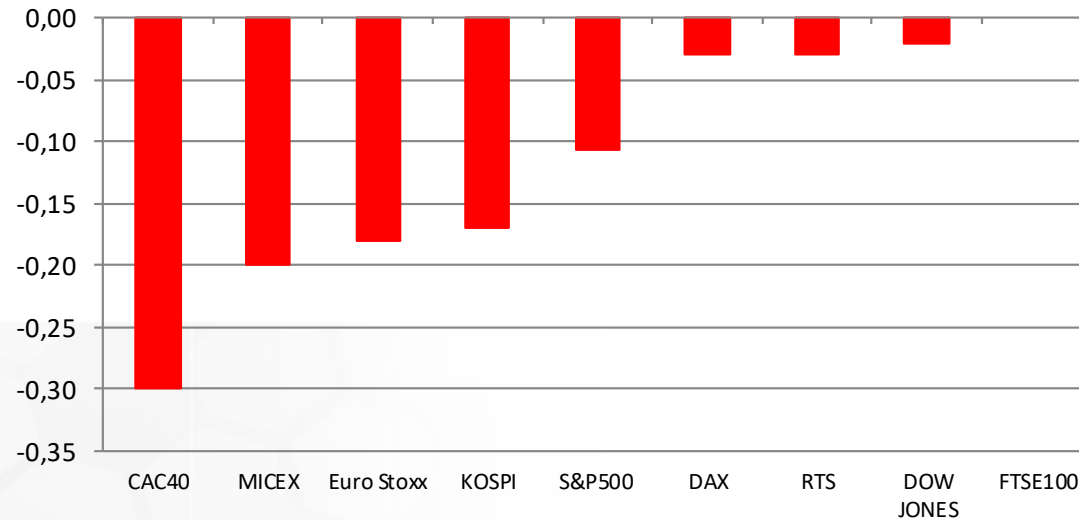
Второй день подряд российские индексы акций торгуются разнонаправленно. Индекс ММВБ снижается на 0,16% вслед за акциями банков и нефтегазовых компаний. Индекс РТС незначительно растет, благодаря росту курса рубля.



Источник: ММВБ, Bloomberg

Фондовый рынок

Динамика мировых фондовых индексов, %



Источник: ММББ, Bloomberg

Максим Гесин

maksims.gesins@dukascopy.com

Ярослав Смирнов

jaroslavs.smirnovs@dukascopy.com

Евгения Григорчук

yevgeniya.grygorchuk@dukascopy.com

Наша аналитика:

[Технический анализ](#)

[Короткие новости](#)

[Торговые идеи по фигурам](#)

[Квартальный отчёт](#)

[Прогнозы сообщества](#)

Полезные ссылки:

[FXSpider онлайн новости](#)

[ТВ](#)

[Вебинары](#)

[Графики](#)

[Индекс валют](#)

[CoT отчёты](#)

[Пивот уровни](#)

[Сентимент рынка](#)

[Экономический календарь](#)

[Сигналы](#)



Оговорка

Вся информация в этой статье, включая мнения, показатели и графики, предоставлена только в целях ознакомления, и не может быть интерпретирована как финансовый совет. Dukascopy не несет ответственности за полноту или правильность любой информации, содержащейся в этой статье. Финансовые показатели, указанные в этой статье не были проверены компанией Dukascopy. Взгляды, мнения и анализы принадлежат авторам статьи, и не были согласованы с Dukascopy.

Dukascopy отказывается от любых гарантий, выраженных или подразумевающихся, но, не ограничиваясь этим, касательно пригодности для торговли или пригодности для определенной цели, в отношении всей информации в этой статье. Dukascopy не при каких обстоятельствах не несет ответственность за любые прямые, непрямые, косвенные, зависящие, непредвиденные, или любые другие убытки, понесенные в связи с использованием этой статьи.