



Swiss Forex Bank & Marketplace

Ежедневная Аналитика

Кратко о главном

Цены на нефть оттолкнулись от своих минимумов текущего года на ожиданиях, что уже в следующем месяце запасы сырья в США начнут снижаться, а объемы нефтепереработки возрастут с началом автомобильного сезона.

Азиатские индексы акций завершили торги в четверг ростом на фоне ослабления японской иены и снижения кредитных рисков в Китае. В целом на глобальном рынке акций доминируют выжидательные настроения в преддверии голосования в Конгрессе по реформе программы страхования в здравоохранении США.

Обзор макроэкономических событий

Вчера Минэнерго США опубликовало данные по изменению запасов нефти и нефтепродуктов за прошлую неделю. Объемы сырой нефти возросли на 4,9 млн барр, что оказалось существенно больше прогнозов аналитиков. За указанный период увеличилась и добыча сырья в США до 9129 тыс. барр, обновив максимумы последних 12 месяцев. Цены на нефть отреагировали на вышедшую статистику падением на новые минимумы текущего года. Стоимость барреля марки Brent опускалась ниже отметки \$50. В дальнейшем нефтяные контракты начали восстанавливаться на ожиданиях, что в апреле запасы нефти в США начнут снижаться благодаря сезонным факторам. Поводом для это стало сокращение запасов бензина вторую неделю подряд.

Азиатские индексы акций завершили сегодняшний день ростом на фоне ослабления японской иены и снижения ставок РЕПО в Китае. На текущий момент европейские фондовые индикаторы торгуются разнонаправленно. Французский индекс CAC-40 теряет 0,15% на фоне публикации слабой статистики за март. Индекс уверенности в производственной сфере снизился до 104 пунктов, не оправдав ожиданий рынка.

Ожидаемая статистика

Дата	Время	Событие	Страна	Период	Обз(Мд)	Пред.
23.03.2017	10:45	Деловая уверенность	Франция	март	104	104
	10:45	Произв. уверенность	Франция	март	107	107
	12:30	Розничные продажи, искл. автом. топливо (м/м)	Великобритания	февраль	0.30%	-0.20%
	12:30	Розничные продажи, искл. автом. топливо (г/г)	Великобритания	февраль	3.20%	2.60%
	15:30	Первичные заявки на пособие по безработице	США	неделя	240k	241k
	15:30	Повторные заявки на пособие по безработице	США	неделя	--	2030k
	16:00	Золото и международные резервы	Россия	неделя	--	391.4b
	17:00	Продажи на первич. рынке жилья	США	февраль	565k	555k
	17:00	Продажи на первич. рынке жилья (м/м)	США	февраль	1.80%	3.70%
	18:00	ФРБ Канзас-Сити: Производство	США	март	14	14
	18:00	Потребительская уверенность	Еврозона	март	-5.9	-6.2

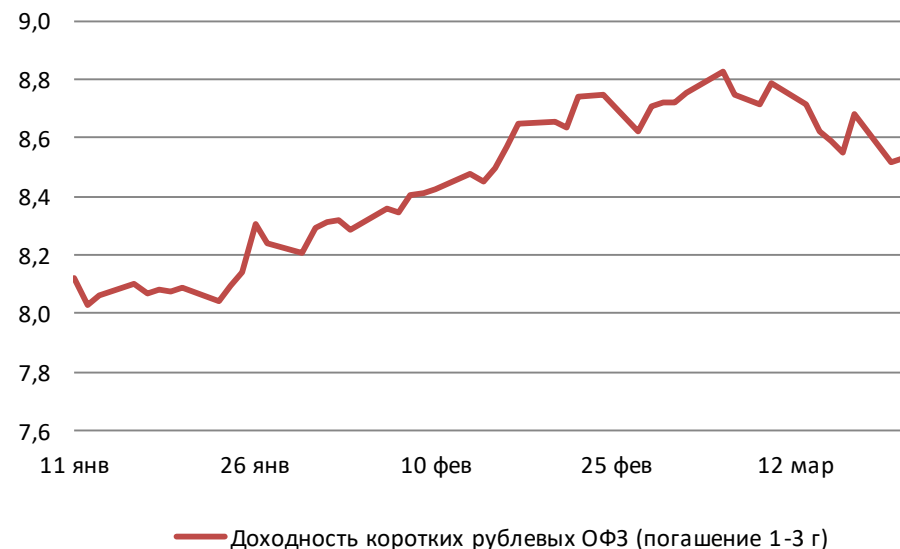
Источник: Bloomberg

Долговой рынок России

Ставки межбанковского кредитования в Китае отступили от многолетних максимумов и по итогам сегодняшнего дня значение семидневного РЕПО составило 3,4%.

Минфину РФ вчера не удалось разместить весь выпуск ОФЗ из-за внешнего негативного фона. ОФЗ серии 26216 с погашением в 2019 году были проданы лишь на 4,1 млрд, что в три раза меньше предложенного объема. ОФЗ серии 26219 с погашением в 2026 году были размещены полностью лишь по причине низкой цены. Средневзвешенная доходность по итогам аукциона составила 8,18%, в то время как на вторичном рынке данный выпуск торговался с доходностью 8,1%. Опубликованные данные от Росстата по изменению ИПЦ на прошлой неделе вновь показали нулевой прирост индекса потребительских цен. Несмотря на замедляющиеся темпы инфляции в РФ, мы ожидаем, что ЦБ РФ по итогам завтрашнего заседания сохранит ключевую ставку на уровне 10%.

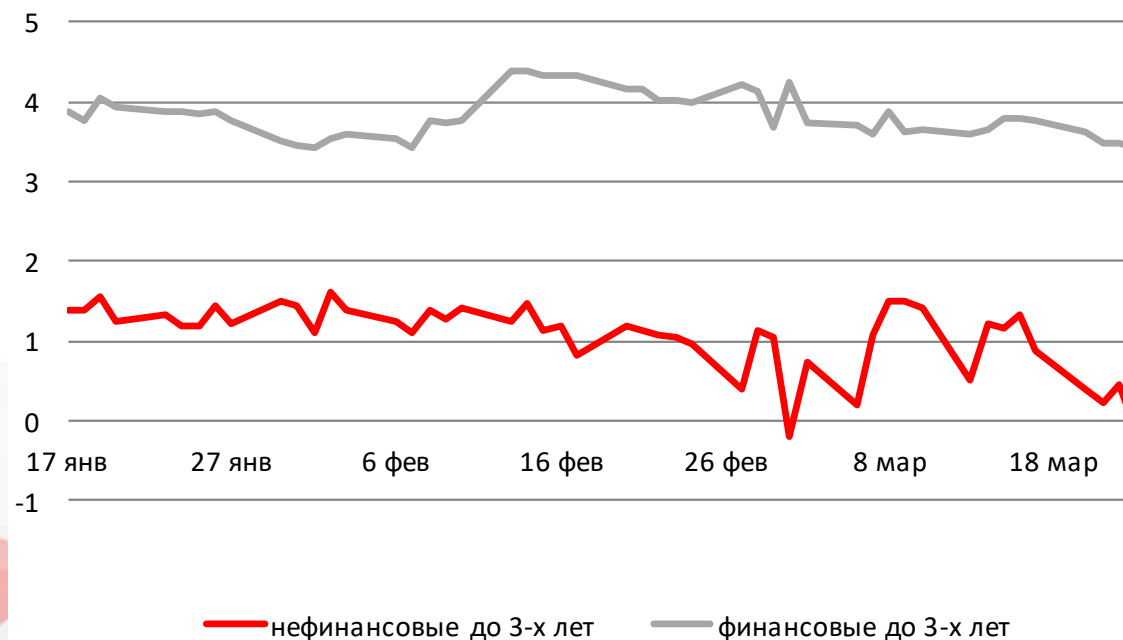
Индекс доходности ОФЗ



Источник: Bloomberg

Долговой рынок России

Доходности корпоративных облигаций



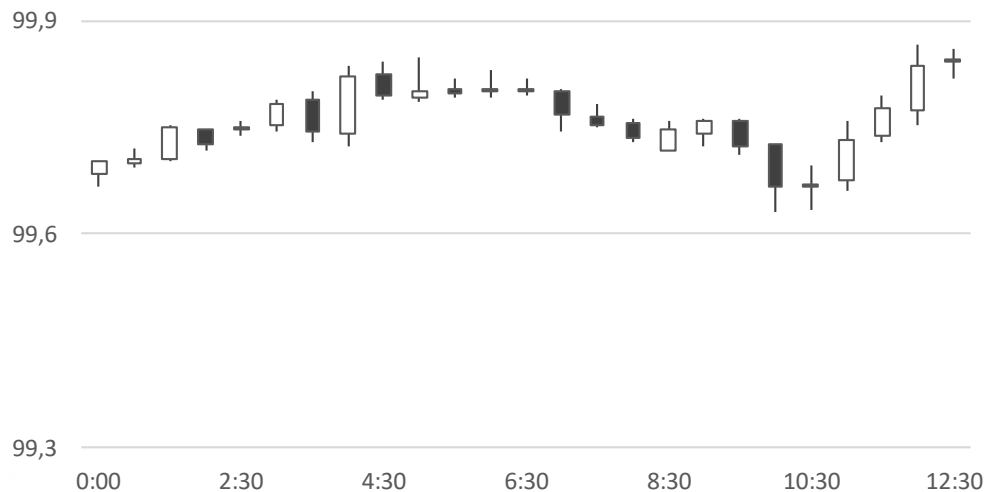
Источник: Bloomberg

Валютный рынок

После семидневного непрерывного роста курса японской иены относительно доллара, сегодня наблюдается коррекционное снижение до 111,3 долл./иена. Курс британского фунта не отреагировал на произошедший вчера теракт в Лондоне и продолжает торговаться относительно американской валюты третий день подряд вблизи отметки 1,248 фунт/долл. Долларовая корзина валют DXY колеблется у отметки 99,8 пунктов в ожидании итогов выступления главы ФРС Джанет Йеллен во второй половине дня в Вашингтоне.

Курс рубля относительно доллара растет на 20 копеек до 57,6 руб./долл., отыгрывая ночной рост цен на нефть.

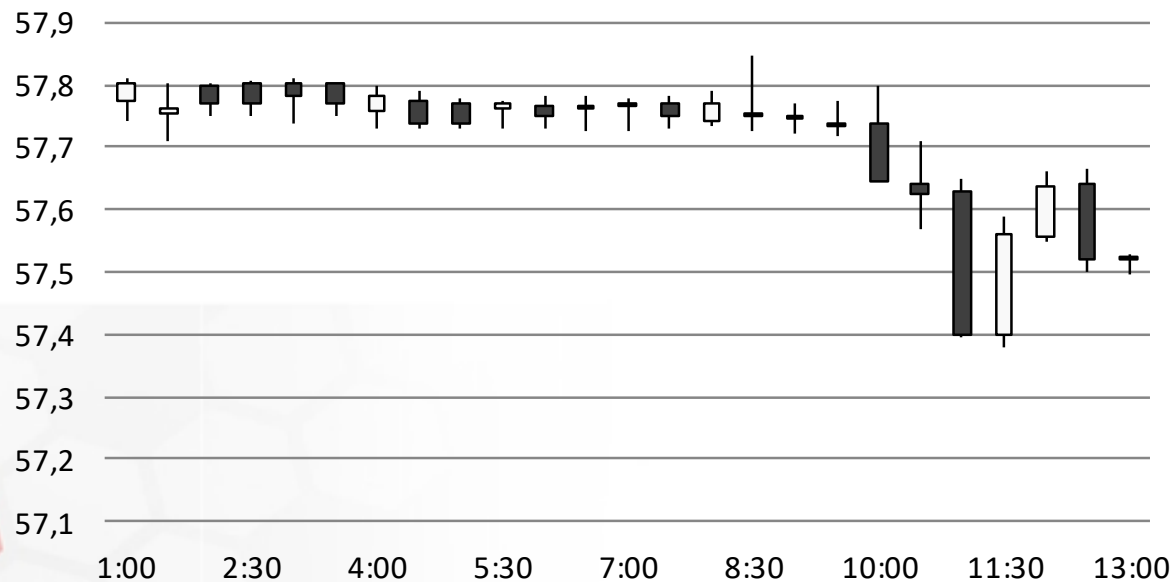
Индекс доллара США



Источник: Bloomberg

Валютный рынок

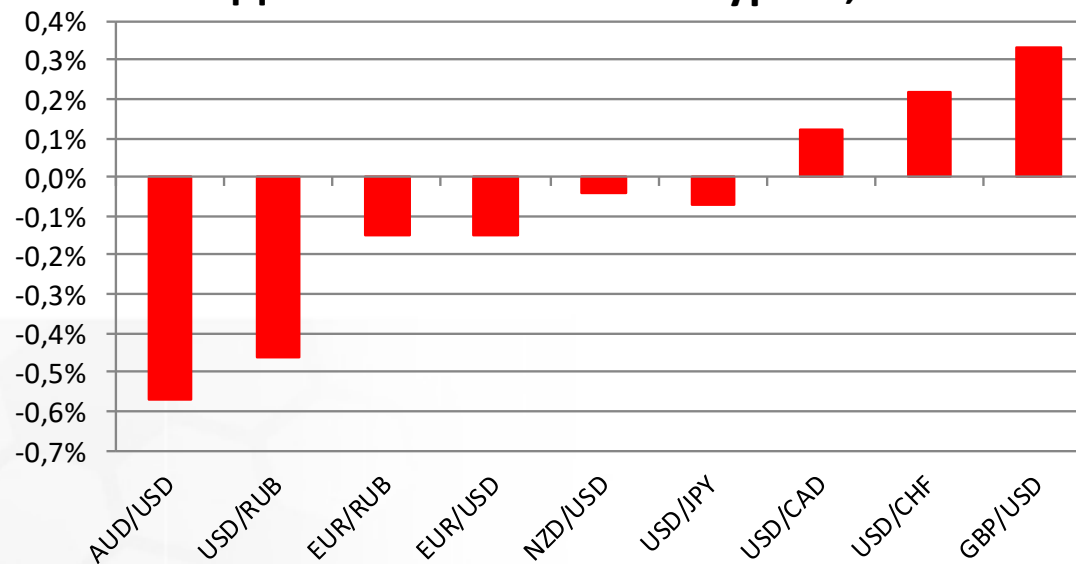
USD/RUB



Источник: Bloomberg

Валютный рынок

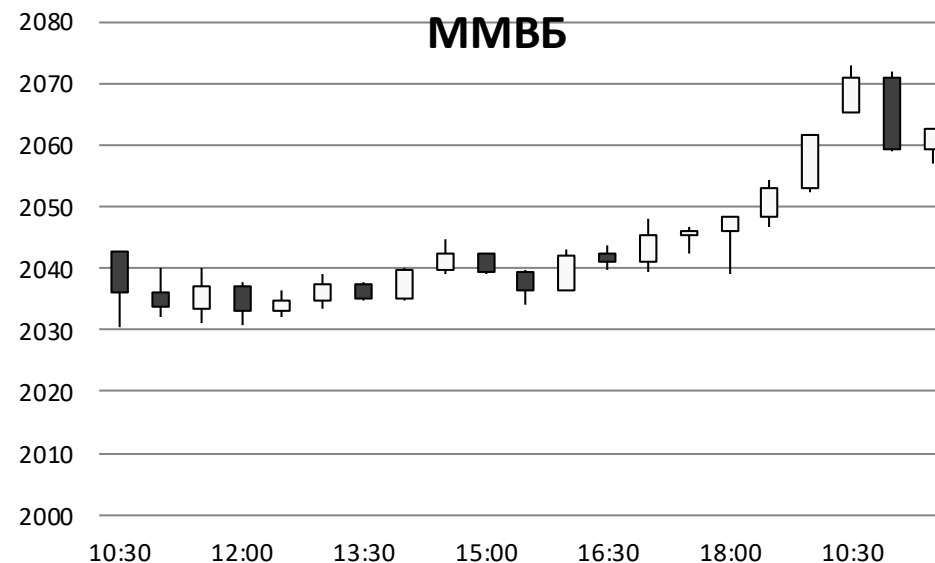
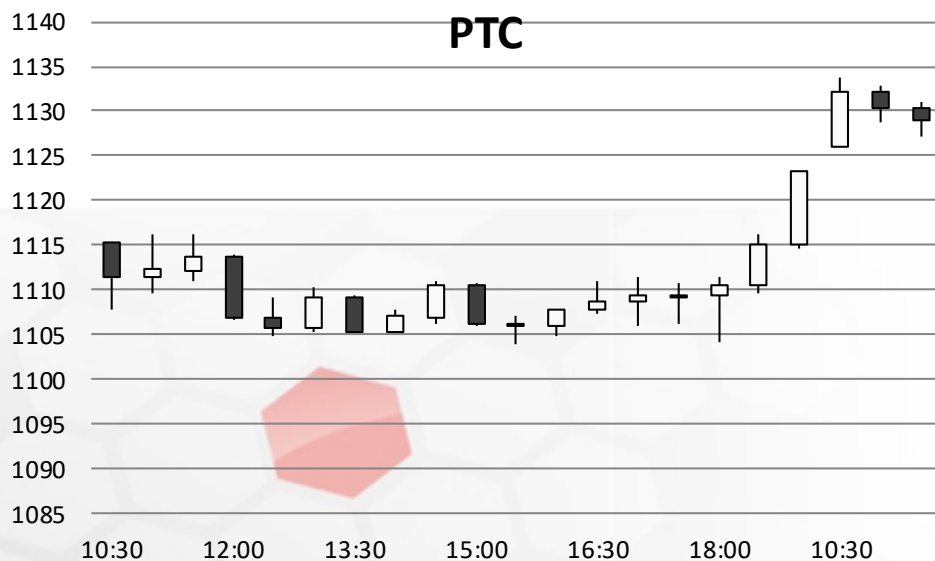
Динамика валютных курсов, %



Источник: Bloomberg

Фондовый рынок

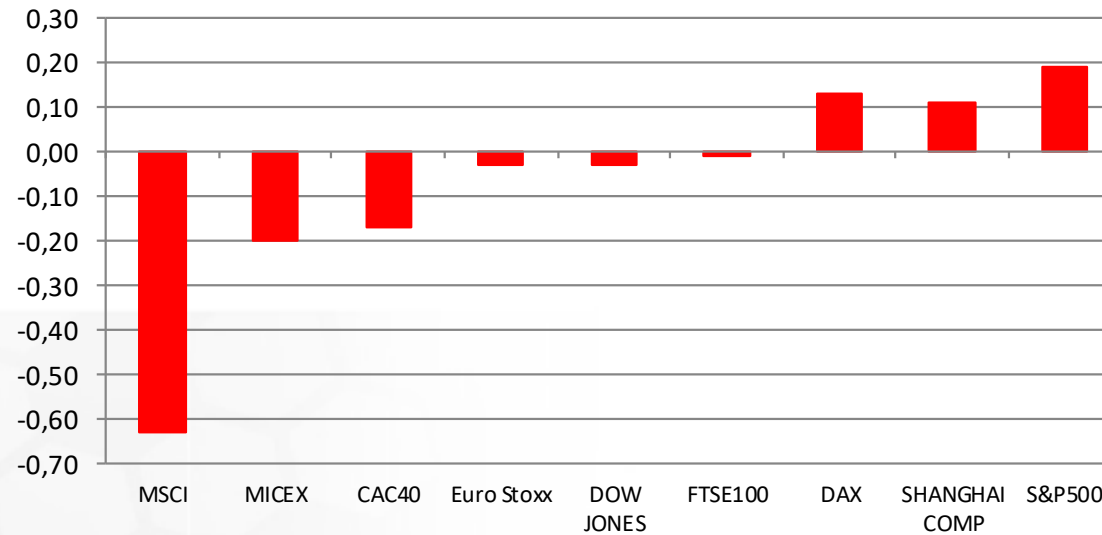
Российские индексы акций на текущий момент торгуются разнонаправленно. Индекс ММВБ теряет 0,15%, двигаясь вниз вслед за привилегированными акциями «Транснефть» (-2%) и «Сургутнефтегаза» (-1,5%). Вслед за промышленными металлами растут акции российских металлургических компаний. Индекс РТС растет на 0,5% до 1128 пунктов благодаря росту российской валюты.



Источник: ММВБ, Bloomberg

Фондовый рынок

Динамика мировых фондовых индексов, %



Источник: ММВБ, Bloomberg

Максим Гесин

maksims.gesins@dukascopy.com

Ярослав Смирнов

jaroslavs.smirnovs@dukascopy.com

Евгения Григорчук

yevgeniya.grygorchuk@dukascopy.com

Наша аналитика:

[Технический анализ](#)

[Короткие новости](#)

[Торговые идеи по фигурам](#)

[Квартальный отчёт](#)

[Прогнозы сообщества](#)

Полезные ссылки:

[FXSpider онлайн новости](#)

[ТВ](#)

[Вебинары](#)

[Графики](#)

[Индекс валют](#)

[CoT отчёты](#)

[Пивот уровни](#)

[Сентимент рынка](#)

[Экономический календарь](#)

[Сигналы](#)



Оговорка

Вся информация в этой статье, включая мнения, показатели и графики, предоставлена только в целях ознакомления, и не может быть интерпретирована как финансовый совет. Dukascopy не несет ответственности за полноту или правильность любой информации, содержащейся в этой статье. Финансовые показатели, указанные в этой статье не были проверены компанией Dukascopy. Взгляды, мнения и анализы принадлежат авторам статьи, и не были согласованы с Dukascopy.

Dukascopy отказывается от любых гарантий, выраженных или подразумевающихся, но, не ограничиваясь этим, касательно пригодности для торговли или пригодности для определенной цели, в отношении всей информации в этой статье. Dukascopy не при каких обстоятельствах не несет ответственность за любые прямые, непрямые, косвенные, зависящие, непредвиденные, или любые другие убытки, понесенные в связи с использованием этой статьи.