



Swiss Forex Bank & Marketplace

Ежедневная Аналитика

Кратко о главном

Опасения роста запасов сырья в США стали причиной падения цен на нефть на новые минимумы текущего года. Поводом для снижения стала публикация отчёта Американского института нефти, согласно которому запасы сырья неожиданно выросли. Вслед за акциями нефтегазовых компаний и банков сегодня снижаются фондовые индексы европейских стран.

Обзор макроэкономических событий

За минувшие сутки стоимость барреля марки Brent снизилась на 3,7% до \$50,2 на опасениях роста запасов сырья в США. Данные ожидания подтвердились после того, как Американский институт нефти во вторник ночью опубликовал свой еженедельный отчет, согласно которому запасы сырой нефти в США выросли на 4,5 млн барр, что оказалось в два раза больше ожиданий рынка. Вслед за ценами на нефть снизились акции американских нефтегазовых компаний. По нашим прогнозам, в первой половине торговой сессии в среду будет наблюдаться стабилизация цен на нефть вблизи локальных минимумов. В дальнейшем на ход торгов повлияет выход официальной статистики от Минэнерго США по изменению запасов нефти и объемов добычи. Консенсус аналитиков Bloomberg прогнозирует, что запасы увеличатся лишь на 1,8 млн барр.

Вслед за ценами на нефть сегодня снижаются и европейские индексы акций, которые на текущий момент теряют в среднем по 0,8%. Также давление на глобальный рынок акций оказывают опасения, что Дональду Трампу не удастся реализовать быстро свои предвыборные обещания. Напомним, что американские и европейские индексы демонстрировали рост с ноября на ожиданиях, что законодательные инициативы нового президента США в будущем позитивно скажутся на темпах роста глобальной экономики.

Ожидаемая статистика

Дата	Время	Событие	Страна	Период	Обз(Мд)	Пред.
22.03.2017	2:50	Торговый баланс	Япония	февраль	¥807.2b	-¥1086.9b
	2:50	Торговый баланс (скор.)	Япония	февраль	¥551.9b	¥155.5b
	2:50	Экспорт (г/г)	Япония	февраль	10.10%	1.30%
	2:50	Импорт (г/г)	Япония	февраль	1.30%	8.50%
	12:00	Сальдо платежного баланса ЕЦБ, с уч. сез.	Еврозона	январь	--	31.0b
	12:30	Сальдо платежного баланса	Италия	январь	--	5535m
	14:00	Заявки на ипотеку от МВА	США	неделя	--	3.10%
	16:00	ИПЦ (нд/нд)	Россия	неделя	--	0.10%
	16:00	ИПЦ, еженед. (с н.г.)	Россия	неделя	--	0.90%
	17:00	Продажи на вторич. рынке жилья	США	февраль	5.58m	5.69m
	17:00	Продажи на вторич. рынке жилья (м/м)	США	февраль	-2.00%	3.30%
23.03.2017	10:45	Деловая уверенность	Франция	март	104	104
	10:45	Произв. уверенность	Франция	март	107	107
	12:30	Розничные продажи, искл. автом. топливо (м/м)	Великобритания	февраль	0.30%	-0.20%
	12:30	Розничные продажи, искл. автом. топливо (г/г)	Великобритания	февраль	3.20%	2.60%
	15:30	Первичные заявки на пособие по безработице	США	неделя	240k	241k
	15:30	Повторные заявки на пособие по безработице	США	неделя	--	2030k
	16:00	Золото и международные резервы	Россия	неделя	--	391.4b
	17:00	Продажи на первич. рынке жилья	США	февраль	565k	555k
	17:00	Продажи на первич. рынке жилья (м/м)	США	февраль	1.80%	3.70%
	18:00	ФРБ Канзас-Сити: Производство	США	март	14	14
	18:00	Потребительская уверенность	Еврозона	март	-5.9	-6.2

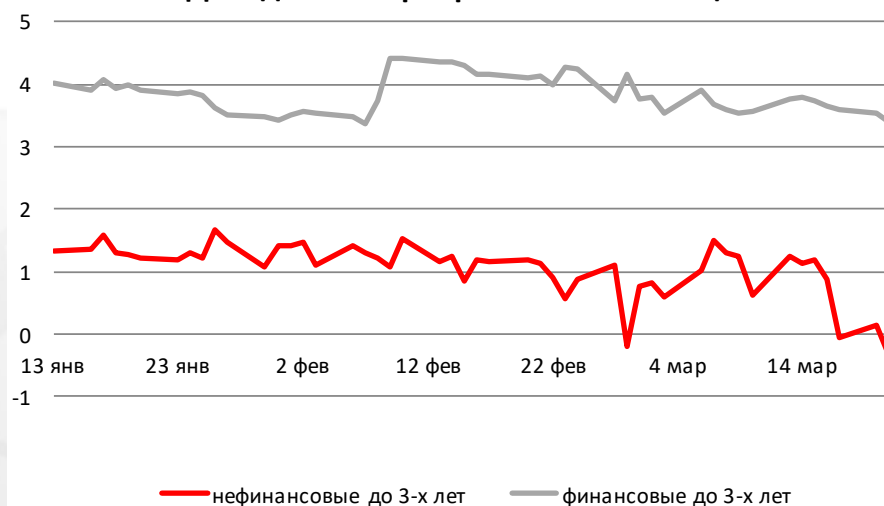
Источник: Bloomberg

Долговой рынок России

Ставки РЕПО в Китае стабилизировались после того, как Народный банк Китая провел интервенции денежной ликвидности в размере 110 млрд юаней с начала недели. На текущий момент ставка семидневного РЕПО составляет в Китае 5%. Начавшаяся распродажа на рынке акций способствовала бегству инвесторов в низкорискованные облигации европейских стран, доходности которых сейчас снижаются в среднем на 5-6 б.п. Доходность американских казначейских гособлигаций снизилась до 2,4%. Цены на рублевые гособлигации снижаются вслед за курсом национальной валюты. Доходность ОФЗ серии 26027 с погашением в 2027 году выросла до 7,98%, отступив от многолетних минимумов.

Сегодня Минфин РФ проведет размещение двух выпусков ОФЗ на общую сумму 40 млрд руб.

Доходности корпоративных облигаций



Индекс доходности ОФЗ



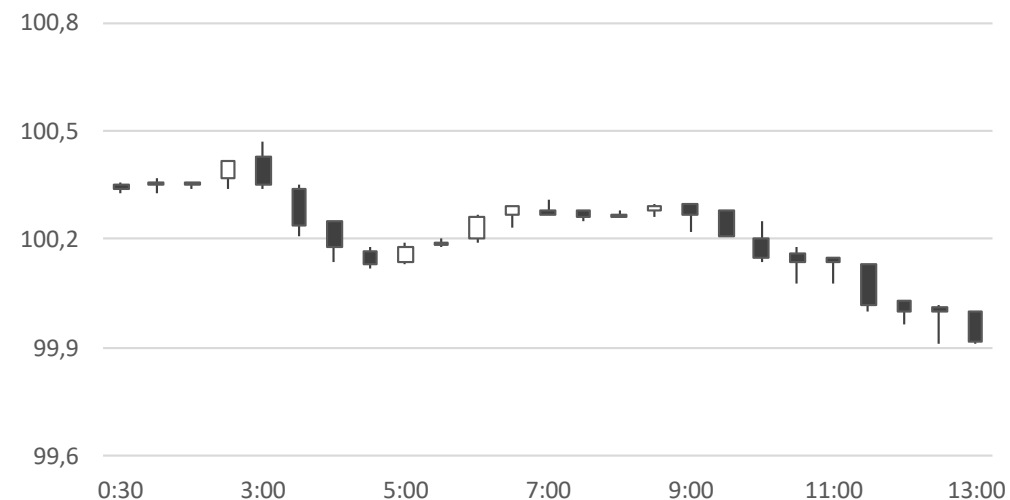
Источник: Bloomberg

Валютный рынок

Курс евро против доллара корректируется вниз до 1,0781, компенсируя вчерашний взлет, который был основан на итогах дебатов кандидатов в президенты Франции. Курс доллара относительно корзины валют DXY растет до 99,92 пункта, оттолкнувшись от минимумов последнего месяца.

Российский рубль сегодня рухнул ниже отметки 58 руб./долл., двигаясь вниз вслед за ценами на нефть.

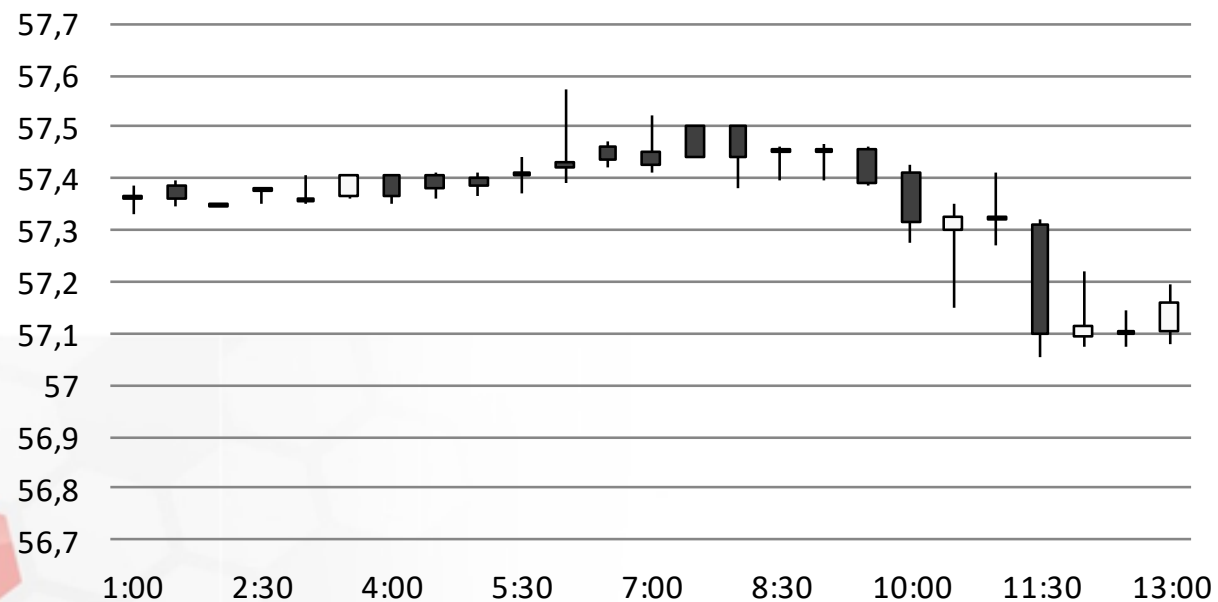
Индекс доллара США



Источник: Bloomberg

Валютный рынок

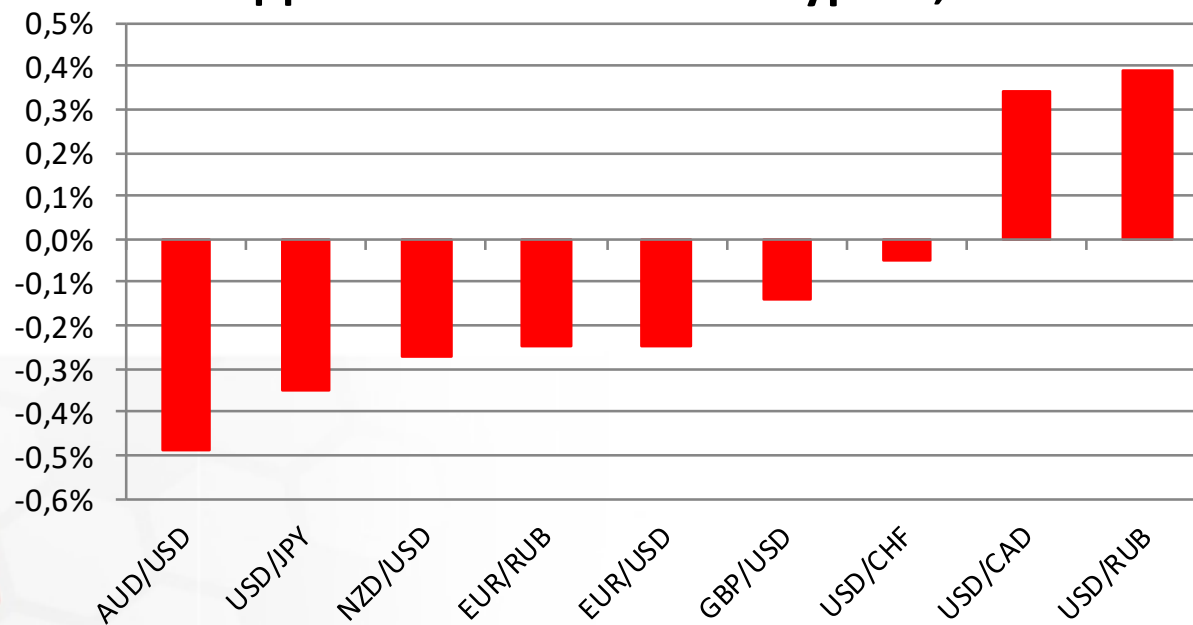
USD/RUB



Источник: Bloomberg

Валютный рынок

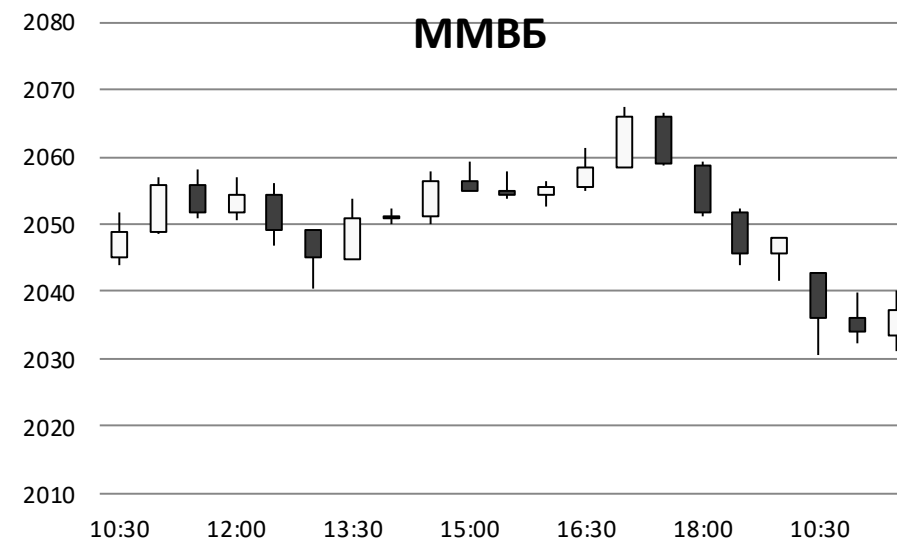
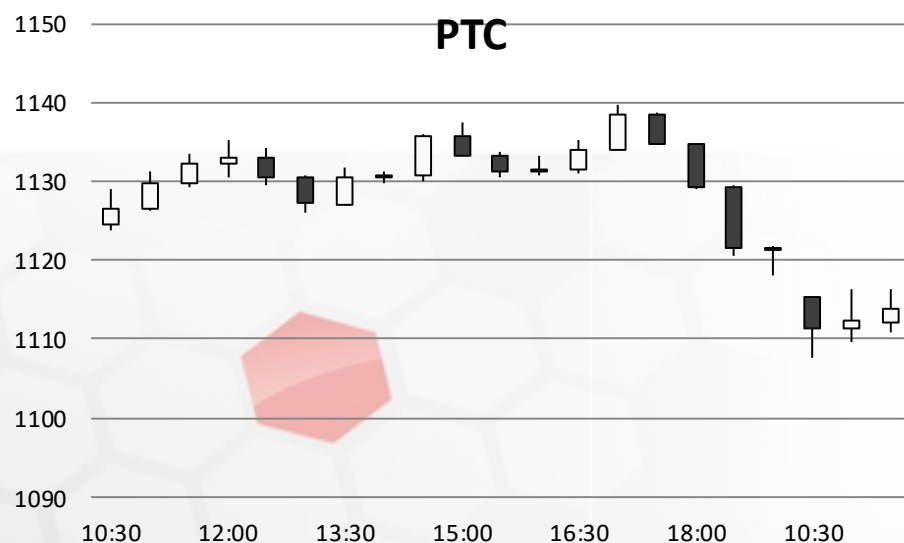
Динамика валютных курсов, %



Источник: Bloomberg

Фондовый рынок

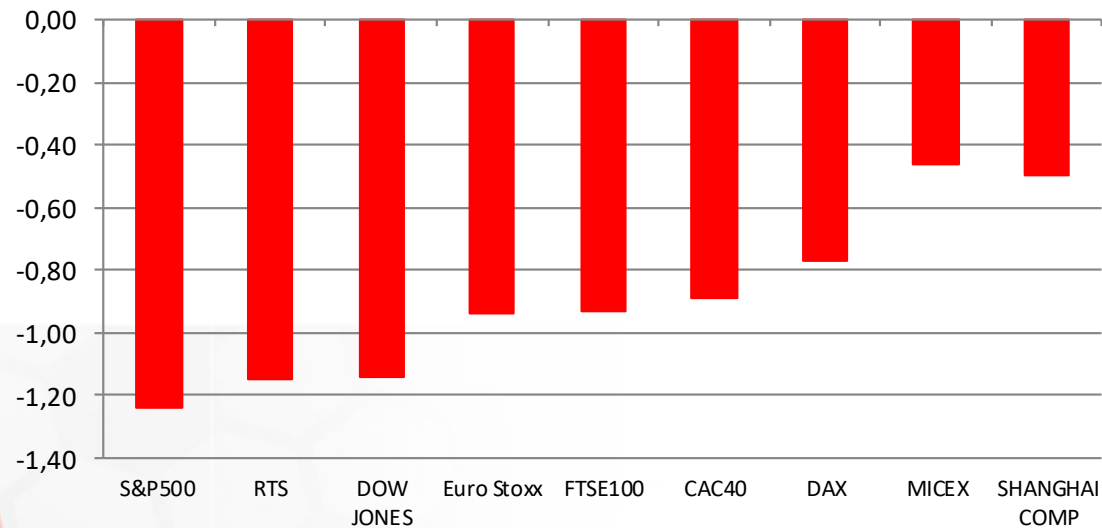
Внешний негативный фон и падение цен на нефть оказывают давление на российские индексы акций в среду. Индекс ММВБ теряет 0,6%, снизившись до 2025 пунктов. Лучше рынка выглядят привилегированные акции «Сургутнефтегаза» (+0,2%), на ожиданиях переоценки валютных вложений компании в сторону повышения. В лидерах падения оказались акции российских банков, котировки которых снижаются в среднем на 2%. Опубликованные вчера данные по розничным продажам в РФ за февраль оказалась хуже ожиданий рынка, что повысило опасения падения экономики РФ в текущем году. Индекс РТС снижается на 1,3% вслед за курсом рубля.



Источник: ММВБ, Bloomberg

Фондовый рынок

Динамика мировых фондовых индексов, %



Источник: ММВБ, Bloomberg

Максим Гесин

maksims.gesins@dukascopy.com

Ярослав Смирнов

jaroslavs.smirnovs@dukascopy.com

Евгения Григорчук

yevgeniya.grygorchuk@dukascopy.com

Наша аналитика:

[Технический анализ](#)

[Короткие новости](#)

[Торговые идеи по фигурам](#)

[Квартальный отчёт](#)

[Прогнозы сообщества](#)

Полезные ссылки:

[FXSpider онлайн новости](#)

[ТВ](#)

[Вебинары](#)

[Графики](#)

[Индекс валют](#)

[CoT отчёты](#)

[Пивот уровни](#)

[Сентимент рынка](#)

[Экономический календарь](#)

[Сигналы](#)



Оговорка

Вся информация в этой статье, включая мнения, показатели и графики, предоставлена только в целях ознакомления, и не может быть интерпретирована как финансовый совет. Dukascopy не несет ответственности за полноту или правильность любой информации, содержащейся в этой статье. Финансовые показатели, указанные в этой статье не были проверены компанией Dukascopy. Взгляды, мнения и анализы принадлежат авторам статьи, и не были согласованы с Dukascopy.

Dukascopy отказывается от любых гарантий, выраженных или подразумевающихся, но, не ограничиваясь этим, касательно пригодности для торговли или пригодности для определенной цели, в отношении всей информации в этой статье. Dukascopy не при каких обстоятельствах не несет ответственность за любые прямые, непрямые, косвенные, зависящие, непредвиденные, или любые другие убытки, понесенные в связи с использованием этой статьи.