



Swiss Forex Bank & Marketplace

Ежедневная Аналитика

Кратко о главном

Новая торговая неделя на глобальном рынке акций началась со снижения основных фондовых индикаторов вслед за дешевеющими акциями банков и нефтегазовых компаний. Европейские индексы теряют на текущий момент в среднем 0,3%. Фондовые индексы стран АТР завершили торговую сессию разнонаправленно.

Рост числа буровых установок в США по разработке нефтяных месторождений десятую неделю подряд стал причиной падения цены на нефть марки Brent с конца прошлой недели на 0,8% до \$51,4.

Обзор макроэкономических событий

Новая торговая неделя на европейских биржах началась со снижения основных фондовых индикаторов в среднем на 0,3% на фоне падения котировок акций банков. Поводом для снижения акций финансовых компаний стали новости о возможной допэмиссии бумаг Deutsche Bank (-2%) для докапитализации банка. Торги на азиатских биржах сегодня завершились разнонаправленной динамикой. Китайские индексы по итогам дня выросли на фоне положительных итогов переговоров министра иностранных дел Китая и госсекретаря США Рекса Тиллерсона. Сегодня ни в США, ни в Европе не будет публиковаться значимой макроэкономической статистики, которая бы способствовала росту волатильности котировок акций.

Количество буровых установок в США увеличилось на прошлой неделе на 14 шт. до 631, тем самым продемонстрировав рост данного показателя десятую неделю подряд. Основной рост пришелся на буровые установки, специализирующиеся на разработке сланцевых месторождений. Увеличение количества буровых стало причиной роста опасений, что действия ОПЕК по стабилизации цен на нефтяном рынке могут носить кратковременный характер и способствуют лишь росту добычи нефти в США. На данных ожиданиях цены на нефть марки Brent снизились до \$51,5, потеряв с конца прошлой торговой недели 0,85%.

Ожидаемая статистика

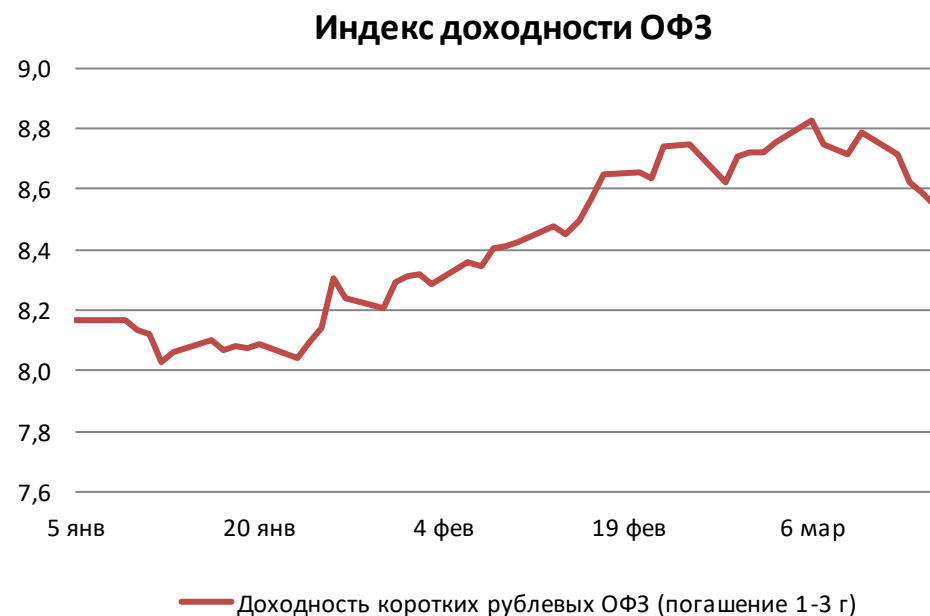
Дата	Время	Событие	Страна	Период	Обз(Мд)	Пред.
20.03.2017	3:01	Инд. цен на жилье от Rightmove (м/м)	Великобритания	март	--	2,00%
	3:01	Инд. цен на жилье от Rightmove (г/г)	Великобритания	март	--	2,30%
	15:30	Индекс общеэкономической активности ФРБ Чикаго	США	февраль	--	-0,05
	16:00	Уровень безработицы	Россия	февраль	5,60%	5,60%
	16:00	Реальный чистый доход	Россия	февраль	0,30%	8,10%
	16:00	Реальная оплата труда (г/г)	Россия	февраль	2,20%	3,10%
	16:00	Розничные продажи, реал. (м/м)	Россия	февраль	-1,50%	-24,50%
	16:00	Розничные продажи, реал. (г/г)	Россия	февраль	-2,00%	-2,30%
21.03.2017	12:30	ИПЦ м/м	Великобритания	февраль	0,50%	-0,50%
	12:30	ИПЦ г/г	Великобритания	февраль	2,10%	1,80%
	12:30	Индекс цен на жилье (г/г)	Великобритания	январь	6,30%	7,20%
	15:30	Сальдо платежного баланса	США	4К16	-\$128.6b	-\$113.0b

Источник: Bloomberg

Долговой рынок России

Ставки РЕПО на рынке межбанковского кредитования Китая сегодня выросли до новых максимальных значений с 2015 года. Ставка 7-дневного РЕПО достигла 3,85%, продолжая расти, отыгрывая решение ФРС об ужесточении денежно-кредитной политики, которое было принято в среду. Несмотря на то, что Народный банк Китая не привязывает повышение ставки РЕПО с действиями FOMC, мы считаем, что НБК в будущем будет реагировать на действия монетарных властей США для обеспечения стабильности курса юаня.

В начале сегодняшнего дня котировки рублевых облигаций растут, отыгрывая решение агентства S&P улучшить прогноз по суверенному рейтингу РФ. Доходность рублёвых индикативных ОФЗ серии 26207 снизилась до 7,9%, что является минимумом с января 2014 года. На наш взгляд, до конца текущей торговой недели на российском рынке облигаций будет наблюдаться консолидация в ожидании итогов очередного заседания ЦБ РФ.



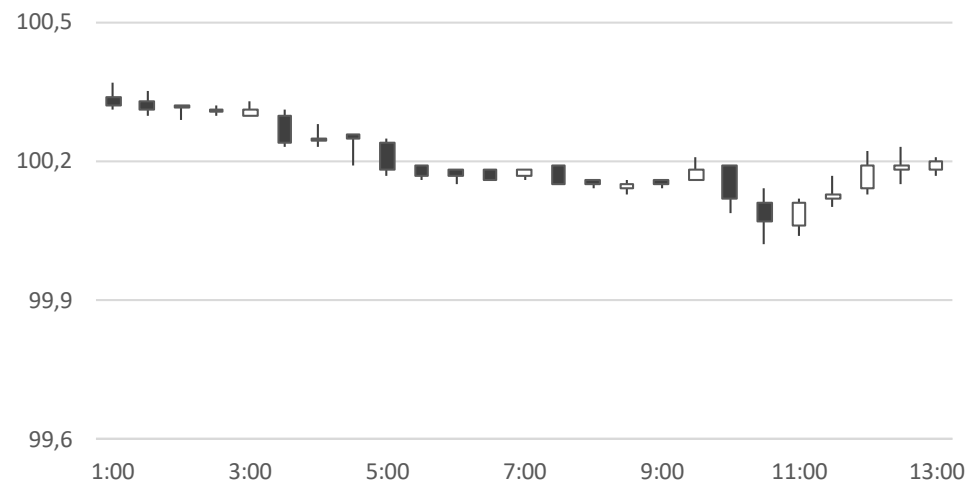
Источник: Bloomberg

Валютный рынок

Долларовая корзина валют DXY вплотную приблизилась к отметке 100 пунктов, продолжив отыгрывать итоги последнего заседания Комитета по операциям на открытом рынке США.

Курс рубля незначительно снижается относительно доллара, двигаясь вниз вслед за ценами на нефть. Также данное снижение можно расценивать как коррекционное движение цены после резкого взлета, который наблюдался в ходе вечерних валютных торгов в пятницу, когда агентство S&P улучшило прогноз по суверенному рейтингу России. На текущий момент за один американский доллар на валютных торгах ММВБ дают 57,50 руб./долл.

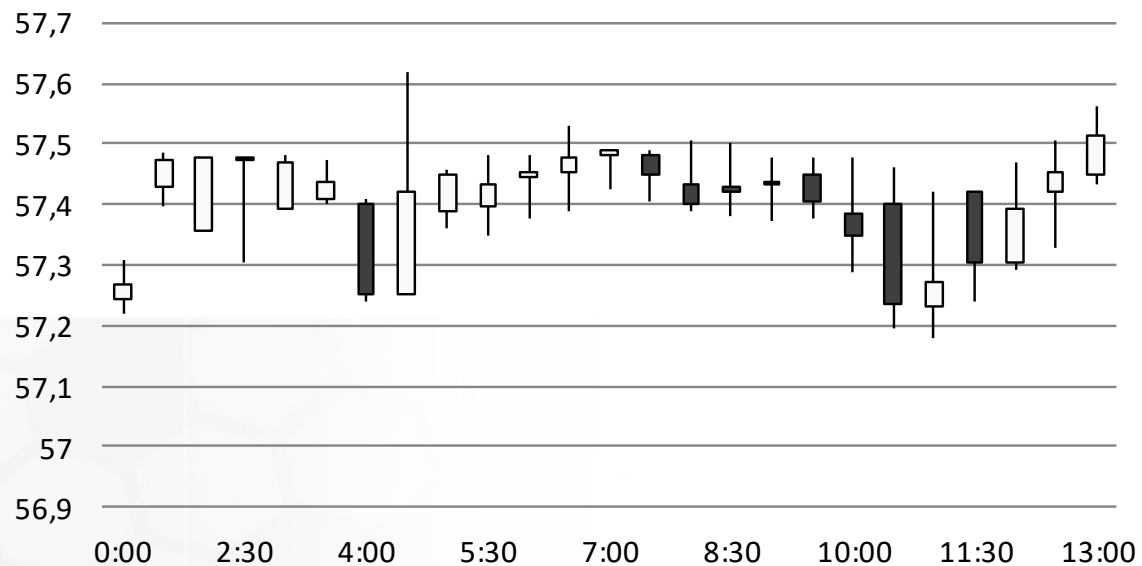
Индекс доллара США



Источник: Bloomberg

Валютный рынок

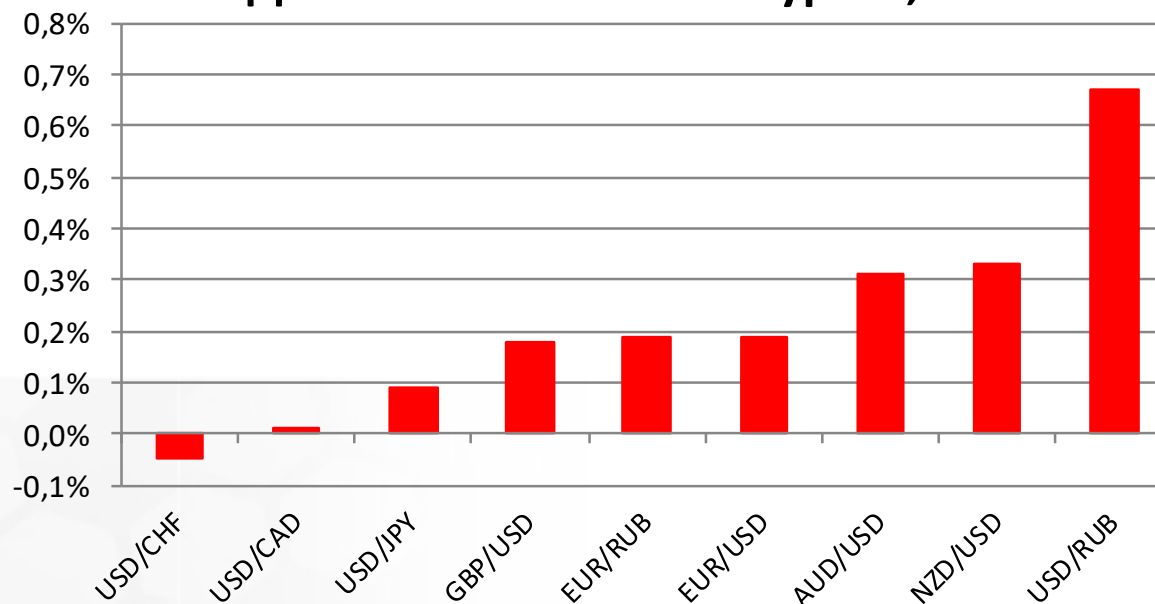
USD/RUB



Источник: Bloomberg

Валютный рынок

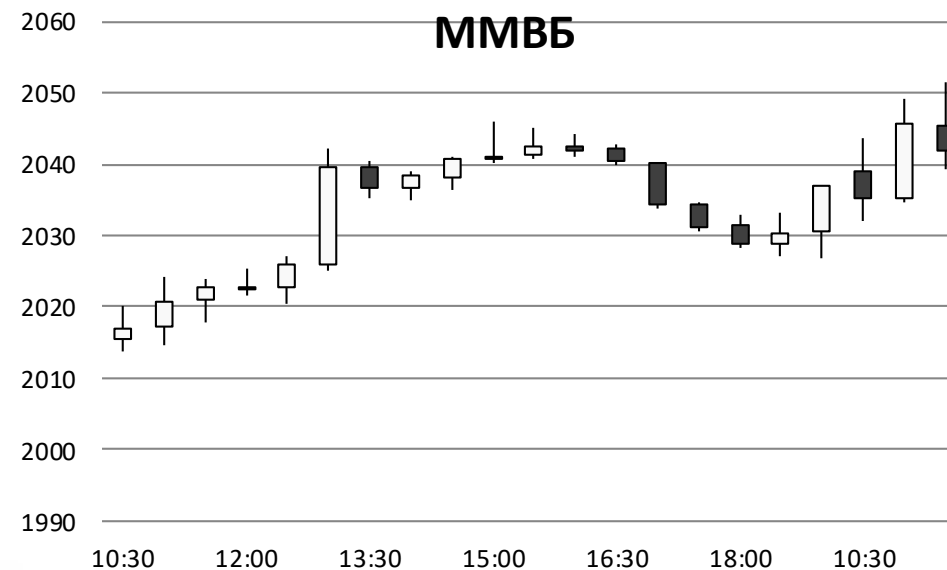
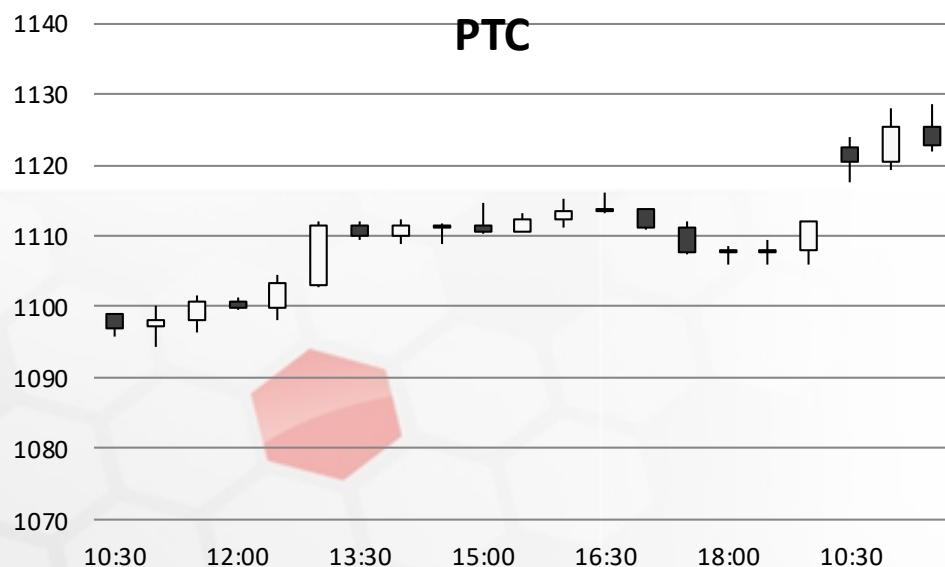
Динамика валютных курсов, %



Источник: Bloomberg

Фондовый рынок

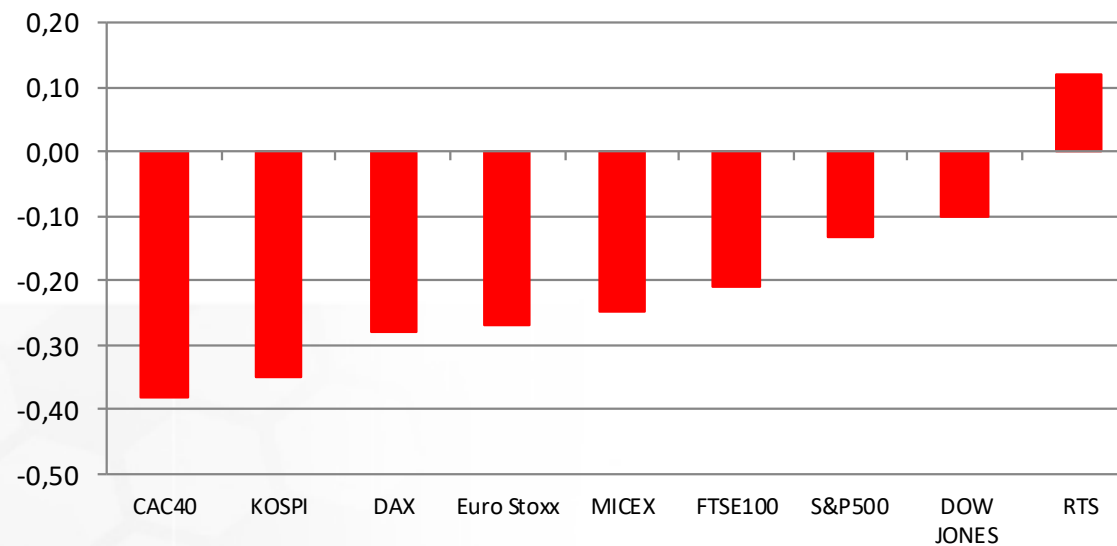
Несмотря на позитивное начало торгов на российском рынке акций в понедельник, на текущий момент основные фондовые индикаторы торгуются разнонаправленно. Индекс ММВБ снижается на 0,2%, опустившись до отметки 2032,8 пунктов. Индекс РТС растет на 0,15%, отыгрывая укрепление рубля относительно доллара вечером в пятницу. Вслед за ценами на нефть снижаются акции нефтегазовых компаний, котировки которых дешевеют в среднем на 1,5%.



Источник: ММВБ, Bloomberg

Фондовый рынок

Динамика мировых фондовых индексов, %



Источник: ММВБ, Bloomberg

Максим Гесин

maksims.gesins@dukascopy.com

Ярослав Смирнов

jaroslavs.smirnovs@dukascopy.com

Евгения Григорчук

yevgeniya.grygorchuk@dukascopy.com

Наша аналитика:

[Технический анализ](#)

[Короткие новости](#)

[Торговые идеи по фигурам](#)

[Квартальный отчёт](#)

[Прогнозы сообщества](#)

Полезные ссылки:

[FXSpider онлайн новости](#)

[ТВ](#)

[Вебинары](#)

[Графики](#)

[Индекс валют](#)

[CoT отчёты](#)

[Пивот уровни](#)

[Сентимент рынка](#)

[Экономический календарь](#)

[Сигналы](#)



Оговорка

Вся информация в этой статье, включая мнения, показатели и графики, предоставлена только в целях ознакомления, и не может быть интерпретирована как финансовый совет. Dukascopy не несет ответственности за полноту или правильность любой информации, содержащейся в этой статье. Финансовые показатели, указанные в этой статье не были проверены компанией Dukascopy. Взгляды, мнения и анализы принадлежат авторам статьи, и не были согласованы с Dukascopy.

Dukascopy отказывается от любых гарантий, выраженных или подразумевающихся, но, не ограничиваясь этим, касательно пригодности для торговли или пригодности для определенной цели, в отношении всей информации в этой статье. Dukascopy не при каких обстоятельствах не несет ответственность за любые прямые, непрямые, косвенные, зависящие, непредвиденные, или любые другие убытки, понесенные в связи с использованием этой статьи.