



Swiss Forex Bank & Marketplace

# Ежедневная Аналитика

## Кратко о главном

После роста накануне на фоне смягчившейся риторики ФРС на глобальном рынке акций наблюдается консолидация. Цены на нефть марки Brent снизились до \$51,7 за баррель в ожидании выхода статистики от Baker Hughes. После двух дней непрерывного снижения курс американского доллара стабилизировался относительно основных валютных пар. Европейские индексы акций торгуются разнонаправленно.

# Обзор макроэкономических событий

После вчерашнего роста, наблюдавшегося на фоне пересмотра инвесторами сроков повышения процентных ставок в США, сегодня на глобальном рынке акций наблюдается консолидация индексов. Фондовые индикаторы европейских стран торгуются вблизи уровней, соответствующих концу торговой сессии в четверг. Также снижению волатильности на европейских площадках будет способствовать отсутствие в пятницу публикации значимой макроэкономической статистики в регионе.

За последние сутки цены на нефть марки Brent снизились на 1,3% до \$51,6, полностью растеряв рост, наблюдавшийся по итогам заседания FOMC. Поддержку нефтяным контрактам не оказала ни стабилизация курса доллара относительно основных валютных пар, ни сообщения СМИ о готовности Саудовской Аравии продлить действия мер по поддержке цен на нефтяном рынке. Сегодня утром министр нефти Саудовской Аравии заявил о готовности продлить во второй половине года действие соглашений о сокращении экспорта сырья, в случае если это будет необходимо. На наш взгляд, падению цен на нефть способствуют ожидания, что сегодня вечером американская нефтесервисная компания Baker Hughes отчитается о росте количества буровых установок в США.

# Ожидаемая статистика

Дата	Время	Событие	Страна	Период	Обз(Мд)	Пред.
17.03.2017	13:00	Торговый баланс, с уч. сез.	Еврозона	январь	--	24.5b
	13:00	Торговый баланс, без уч. сез.	Еврозона	январь	--	28.1b
	16:15	Промышл. производство (м/м)	США	февраль	0,20%	-0,30%
	16:15	Загрузка мощностей	США	февраль	75,50%	75,30%
	17:00	Индекс потребительской уверенности от ун-та Мичигана	США	март	96,3	96,3

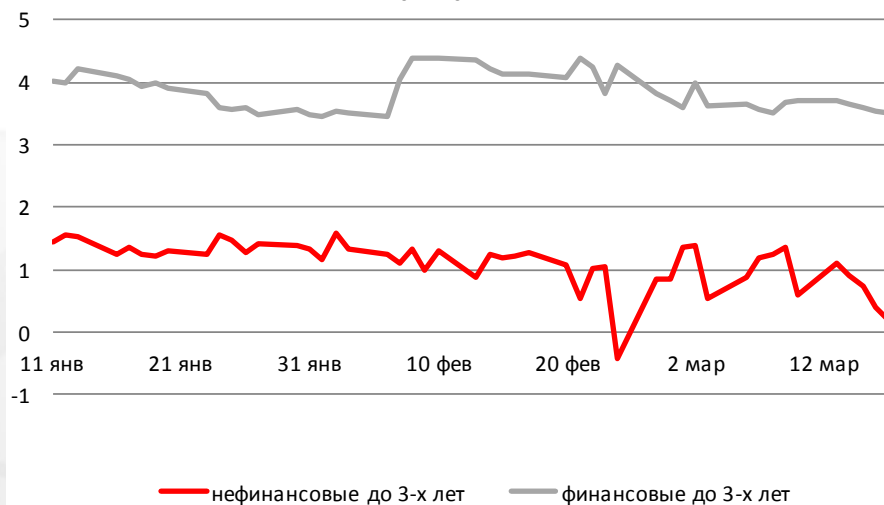
Источник: Bloomberg

# Долговой рынок России

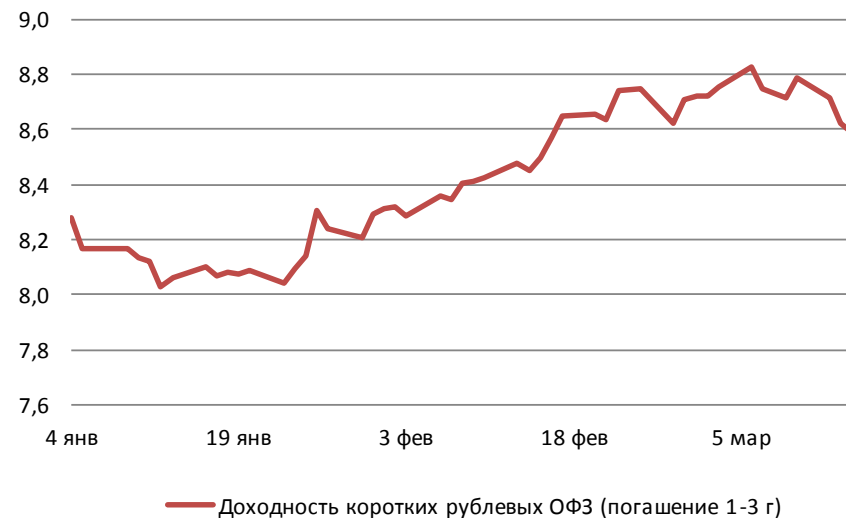
На глобальном рынке облигаций сегодня наблюдается рост доходностей, полностью отыграв вчерашний рост. Доходности 10-летних гособлигаций европейских стран растут в среднем на 2-5 б.п.

Котировки ОФЗ растут второй день подряд, несмотря на коррекционное снижение курса рубля. Стоимость страховки от риска снизилась до 165 б.п., а доходность индикативного выпуска серии 26207 впервые в текущем году снизилась ниже отметки 8% на ожиданиях ускорения темпов смягчения денежно-кредитной политики в РФ.

Доходности корпоративных облигаций



Индекс доходности ОФЗ



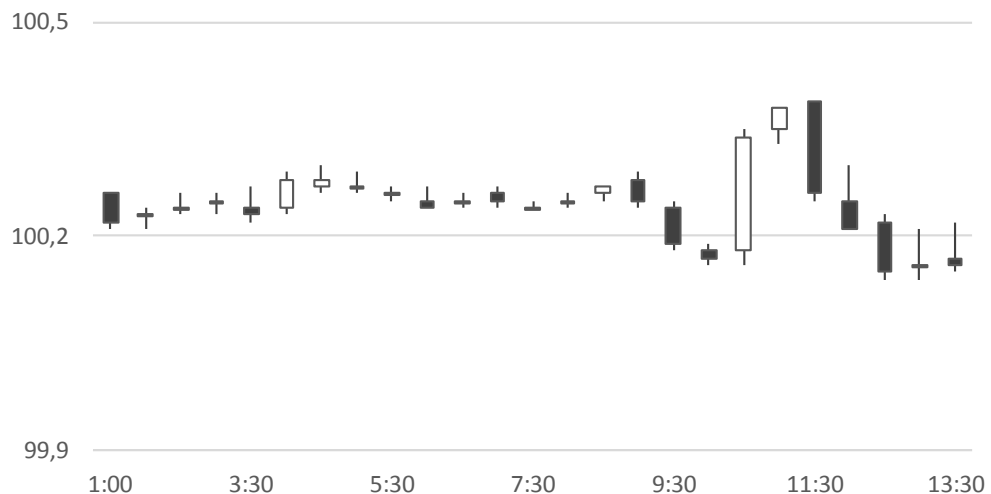
Источник: Bloomberg

# Валютный рынок

Курс рубля относительно доллара с начала сегодняшнего дня не изменился и продолжает колебаться чуть выше отметки 57,79 руб/долл. Стабильность российской валюты мы объясняем ростом ожиданий смягчения позиций ЕС относительно экономических санкций после визита канцлера Германии Ангелы Меркель в Москву в начале мая. В дальнейшем мы прогнозируем ослабление курса рубля относительно доллара вслед за ценами на нефть.

После двух дней непрерывного падения значение долларовой корзины валют DXY стабилизировалось у отметки 100,2 пункта.

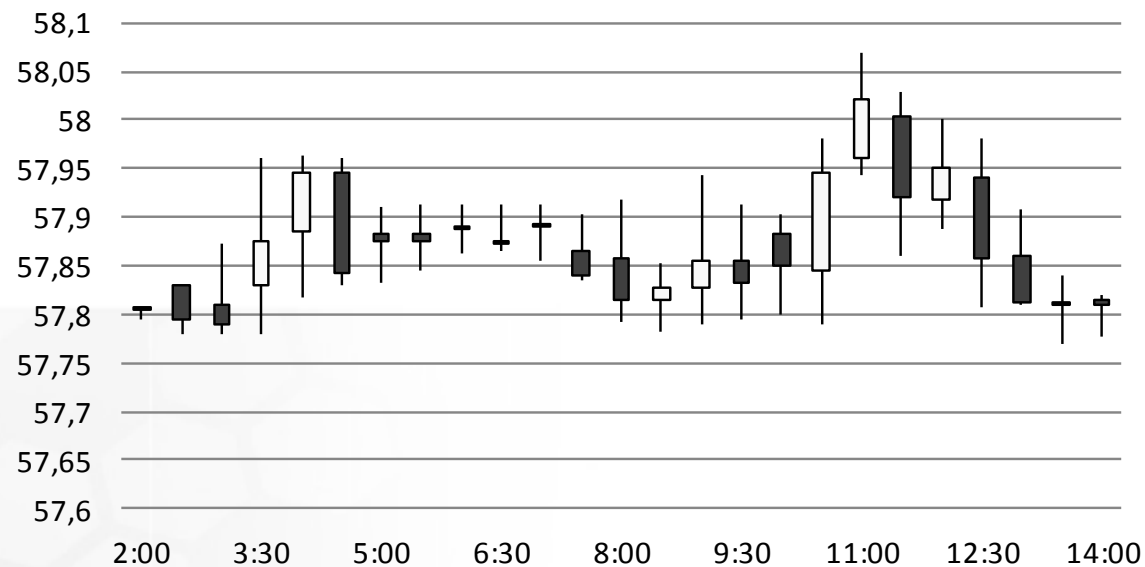
## Индекс доллара США



Источник: Bloomberg

# Валютный рынок

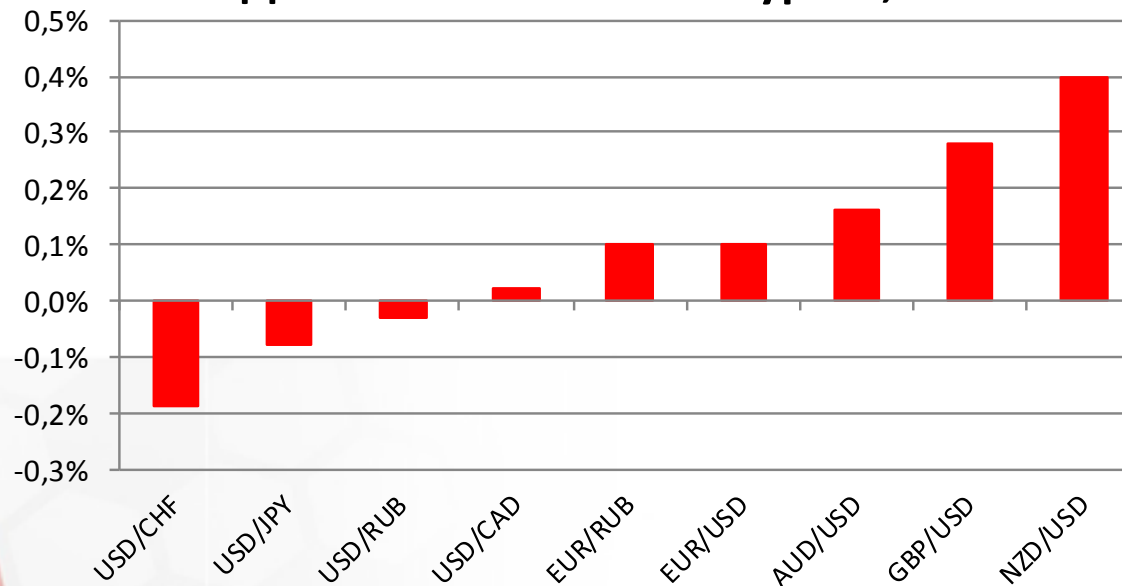
## USD/RUB



Источник: Bloomberg

# Валютный рынок

**Динамика валютных курсов, %**

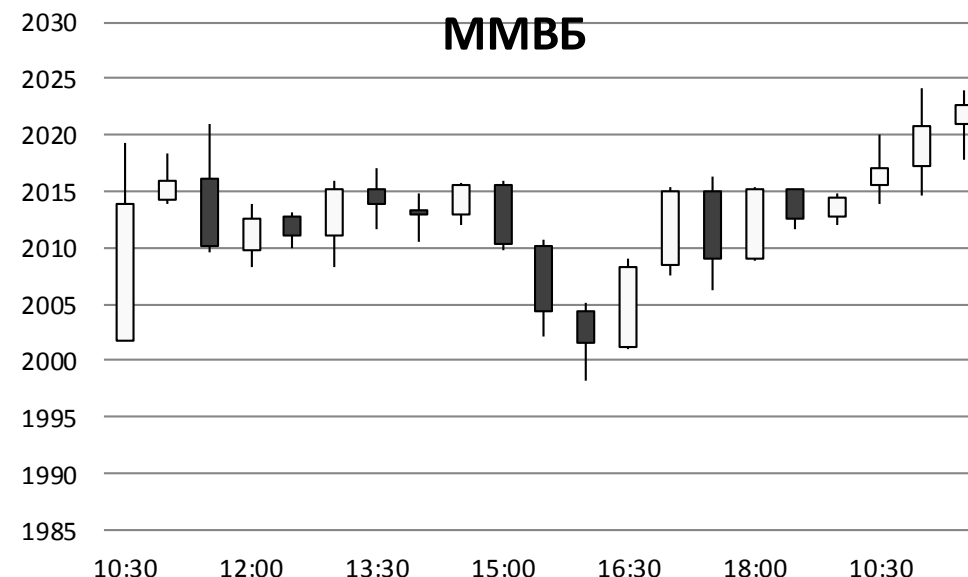
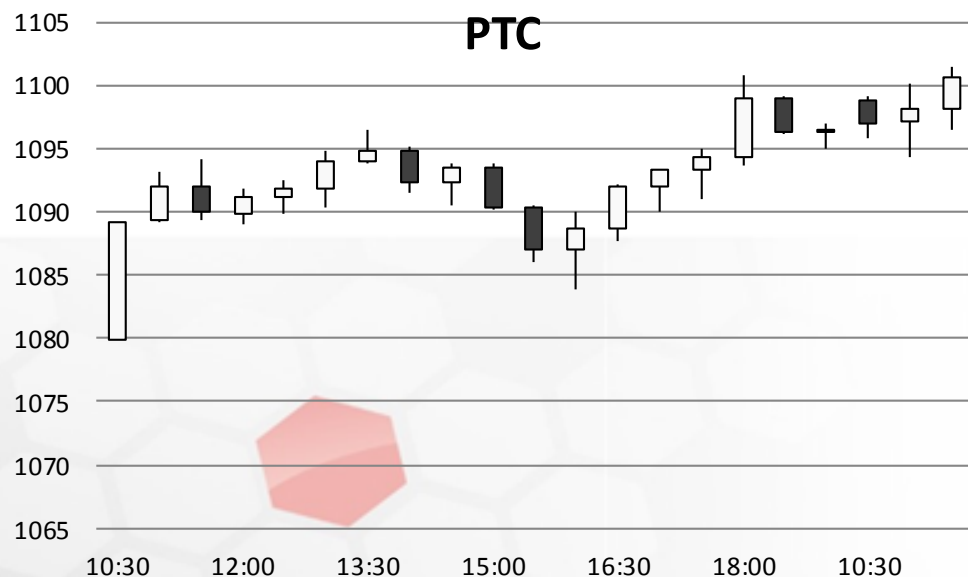


Источник: Bloomberg



# Фондовый рынок

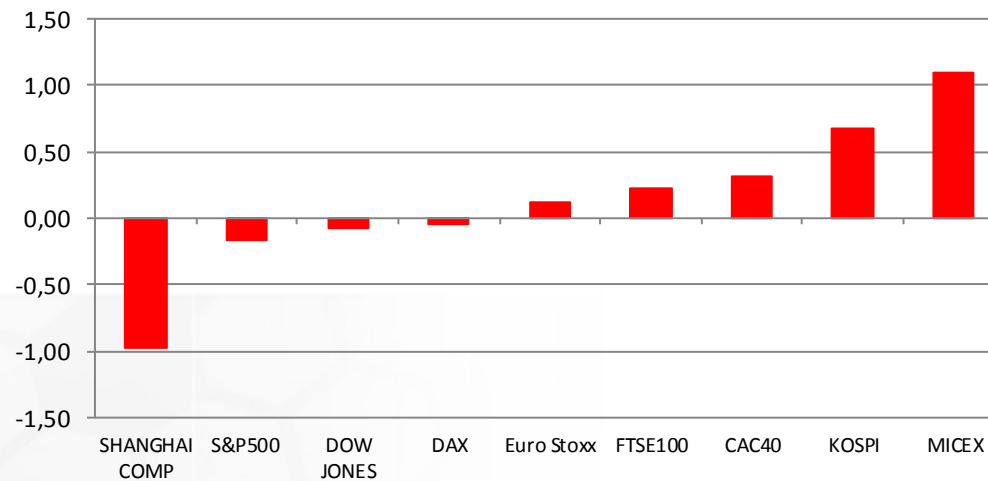
Второй день подряд российские индексы акций растут, несмотря на нейтральный внешний фон. Лучше рынка выглядят бумаги металлургических компаний. Акции «Алросы» (+4%) возглавляют рост, продолжая отыгрывать публикацию финансовых результатов за 4К16. Индекс ММВБ прибавляет на текущий момент 1,1%. Индекс РТС растёт на аналогичную величину, поднявшись выше отметки 1100 пунктов.



Источник: ММВБ, Bloomberg

# Фондовый рынок

Динамика мировых фондовых индексов, %



Источник: ММББ, Bloomberg

**Максим Гесин**

[maksims.gesins@dukascopy.com](mailto:maksims.gesins@dukascopy.com)

**Ярослав Смирнов**

[jaroslavs.smirnovs@dukascopy.com](mailto:jaroslavs.smirnovs@dukascopy.com)

**Евгения Григорчук**

[yevgeniya.grygorchuk@dukascopy.com](mailto:yevgeniya.grygorchuk@dukascopy.com)

**Наша аналитика:**

[Технический анализ](#)

[Короткие новости](#)

[Торговые идеи по фигурам](#)

[Квартальный отчёт](#)

[Прогнозы сообщества](#)

**Полезные ссылки:**

[FXSpider онлайн новости](#)

[ТВ](#)

[Вебинары](#)

[Графики](#)

[Индекс валют](#)

[CoT отчёты](#)

[Пивот уровни](#)

[Сентимент рынка](#)

[Экономический календарь](#)

[Сигналы](#)



#### **Оговорка**

Вся информация в этой статье, включая мнения, показатели и графики, предоставлена только в целях ознакомления, и не может быть интерпретирована как финансовый совет. Dukascopy не несет ответственности за полноту или правильность любой информации, содержащейся в этой статье. Финансовые показатели, указанные в этой статье не были проверены компанией Dukascopy. Взгляды, мнения и анализы принадлежат авторам статьи, и не были согласованы с Dukascopy.

Dukascopy отказывается от любых гарантий, выраженных или подразумевающихся, но, не ограничиваясь этим, касательно пригодности для торговли или пригодности для определенной цели, в отношении всей информации в этой статье. Dukascopy не при каких обстоятельствах не несет ответственность за любые прямые, непрямые, косвенные, зависящие, непредвиденные, или любые другие убытки, понесенные в связи с использованием этой статьи.