



Swiss Forex Bank & Marketplace

Ежедневная Аналитика

Кратко о главном

После вчерашней распродажи на глобальном рынке акций, вызванной падением цен на нефть до минимальных уровней с начала года, сегодня наблюдается коррекционный рост. Торговые обороты низкие, так как инвесторы ожидают итогов двухдневного заседания Комитета по операциям на открытом рынке США. Европейские индексы акций растут в среднем на 0,15%. Цены на нефть полностью восстановлюсь после вчерашней распродажи.

Обзор макроэкономических событий

Вчера был опубликован ежемесячный отчет ОПЕК о состоянии рынка нефти, согласно которому Саудовская Аравия неожиданно нарастила добычи нефти до 10,01 млн барр, что усилило опасения рынка об отказе картеля продлить квоты по экспорту нефти. Данная новость привела к падению цен на нефть марки Brent до \$50,4 за баррель. Вслед за нефтяными котировками снижались как американские, так и европейские индексы акций.

В дальнейшем Американский институт нефти опубликовал данные по изменению запасов сырой нефти в США, согласно которым запасы сократились на 0,5 млн барр, в то время как рынок прогнозировал их увеличение на 3 млн. барр. На текущий момент стоимость барреля марки Brent колеблется у отметки \$51,6 в ожидании выхода официальных данных от Минэнерго США. Консенсус аналитиков Bloomberg прогнозирует, что запасы сырой нефти увеличатся на 3,2 млн барр.

Европейские фондовые индикаторы на текущий момент растут вслед за акциями сырьевых компаний. Также поддержку рынку оказал выход макроэкономической статистики в странах ЕС. По итогам января розничные продажи в Италии выросли на 1,4% м/м, превысив ожидания рынка. Темпы инфляции во Франции сохраняются в пределах 0,1% м/м.

Ожидаемая статистика

Дата	Время	Событие	Страна	Период	Обз(Мд)	Пред.
15.03.2017	7:30	Промышл. производство (м/м)	Япония	январь	--	-0.80%
	7:30	Пром. производство (г/г)	Япония	январь	--	3.20%
	7:30	Загрузка мощностей (м/м)	Япония	январь	--	0.60%
	10:45	ИПЦ (м/м)	Франция	февраль	--	0.10%
	10:45	ИПЦ (г/г)	Франция	февраль	--	1.20%
	12:00	Розничные продажи (м/м)	Италия	январь	--	-0.50%
	12:00	Розничные продажи (г/г)	Италия	январь	--	-0.20%
	12:30	Уровень заявок на пособие по безработице	Великобритания	февраль	--	2.10%
	12:30	Изм. числа безработных	Великобритания	февраль	--	-42.4k
	12:30	Уровень безработицы от ILO (3 мес.)	Великобритания	январь	--	4.80%
	13:00	Занятость (кв/кв)	Еврозона	4К16	--	0.20%
	13:00	Занятость (г/г)	Еврозона	4К16	--	1.20%
	14:00	Заявки на ипотеку от МВА	США	неделя	--	--
	15:30	Производственный инд. Empire Manufacturing	США	март	15	18.7
	15:30	ИПЦ (м/м)	США	февраль	0.00%	0.60%
	15:30	ИПЦ (г/г)	США	февраль	2.60%	2.50%
	15:30	ИЦП, искл. пищ. и энерг. пром. (г/г)	США	февраль	0.20%	0.30%
	15:30	ИЦП, искл. пищ. и энерг. пром. (м/м)	США	февраль	2.20%	2.30%
	15:30	Розничные продажи, изм. (м/м)	США	февраль	-0.10%	0.40%
	15:30	Розничные продажи, искл. автомоб. (м/м)	США	февраль	0.10%	0.80%
	15:30	Розничные продажи, искл. автомоб. и бенз.	США	февраль	--	0.70%
	16:00	ИПЦ (нд/нд)	Россия	неделя	--	--
	16:00	ИПЦ, еженед. (с н.г.)	Россия	неделя	--	--
	17:00	Индекс рынка жилья от NAHB	США	март	65	65
	17:00	Товарные запасы	США	январь	0.30%	0.40%
	21:00	Заседание ФРС по учетным ставкам	США	март	0.75%	0.75%

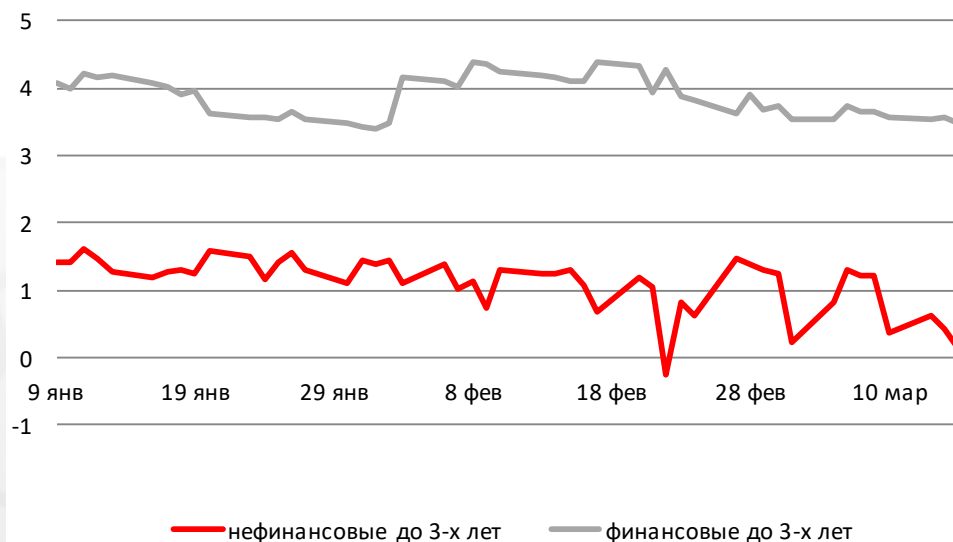
Источник: Bloomberg

Долговой рынок России

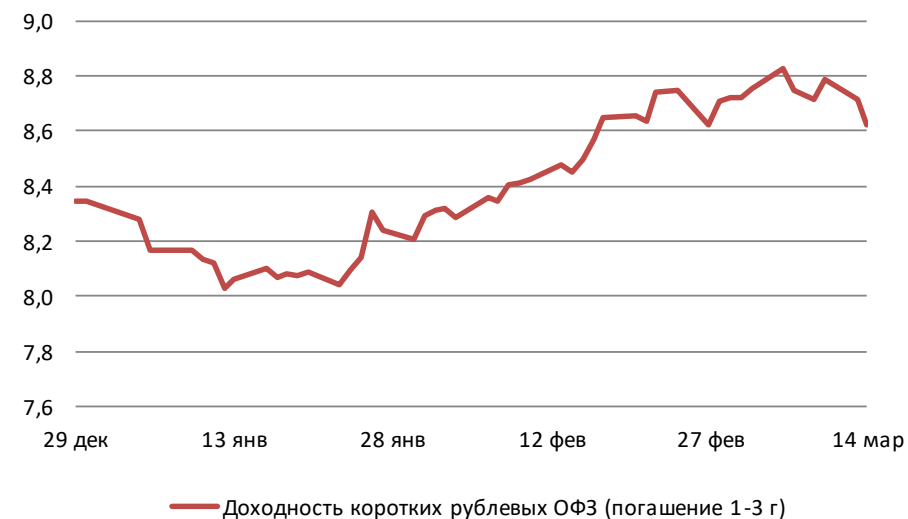
Рынок облигаций застыл в ожидании итогов заседания Комитета по операциям на открытых рынках США. Волатильность котировок незначительная. По нашим прогнозам, ФРС примет решение о повышении ставок кредитования через федеральные фонды на 25 б.п. В случае если регулятор сохранит ставки без изменений или увеличит их на 0,5%, то на рынке может возникнуть распродажа, так как, с одной стороны, это может быть расценено как признак слабости крупнейшей экономики мира, с другой, - как ускорение темпов ужесточения денежно-кредитной политики в США.

После длительного перерыва Минфин РФ сегодня проведет размещение двух выпусков ОФЗ на общую сумму 45 млрд руб.

Доходности корпоративных облигаций



Индекс доходности ОФЗ

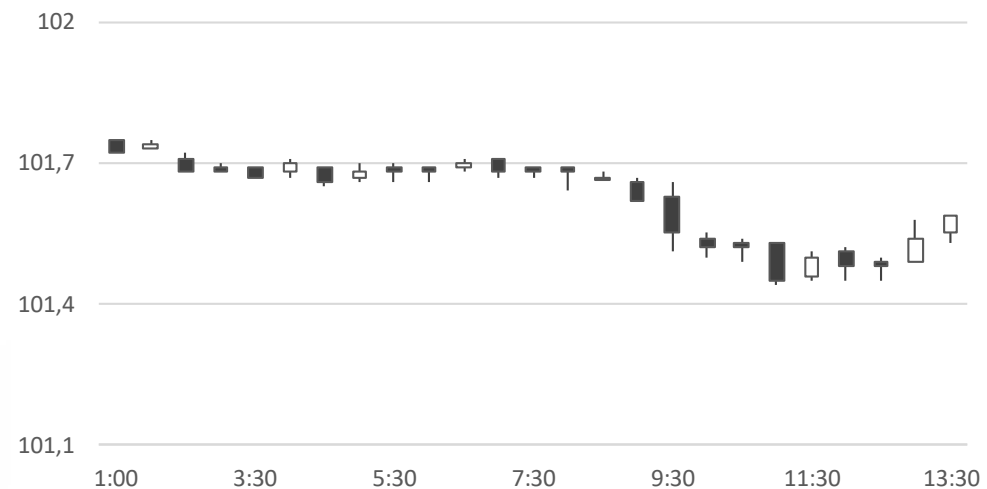


Источник: Bloomberg

Валютный рынок

Вслед за ценами на нефть сегодня восстанавливается и курс российской валюты относительно американского доллара на 11 копеек до 59,04 руб/долл. В целом долларовая корзина валют DXY за минувшие сутки не изменилась и продолжает колебаться у отметки 101,6 пунктов в ожидании итогов заседания FOMC.

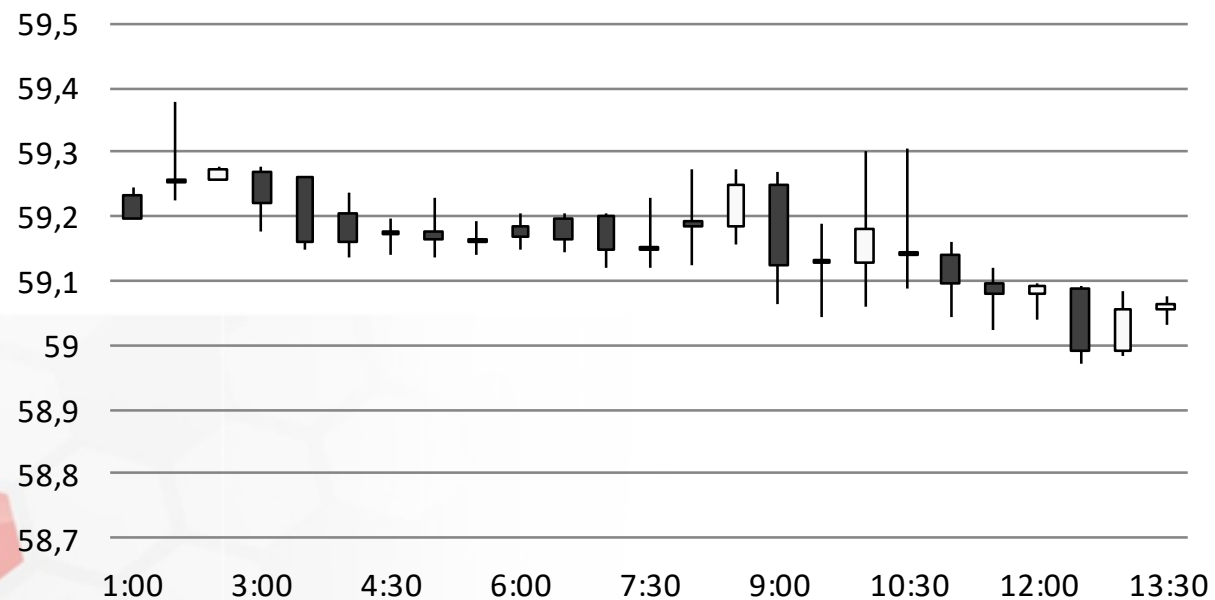
Индекс доллара США



Источник: Bloomberg

Валютный рынок

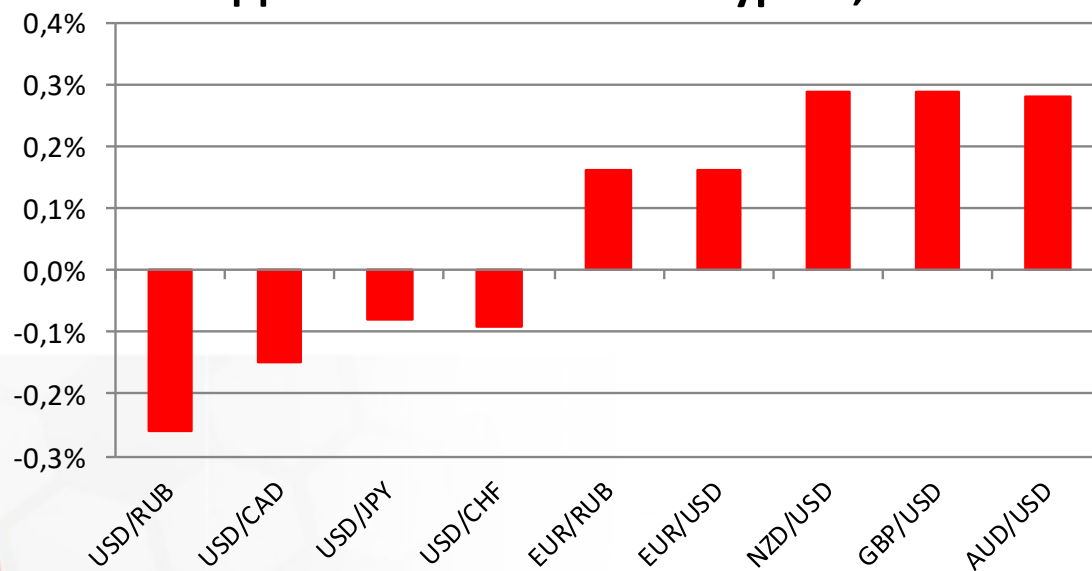
USD/RUB



Источник: Bloomberg

Валютный рынок

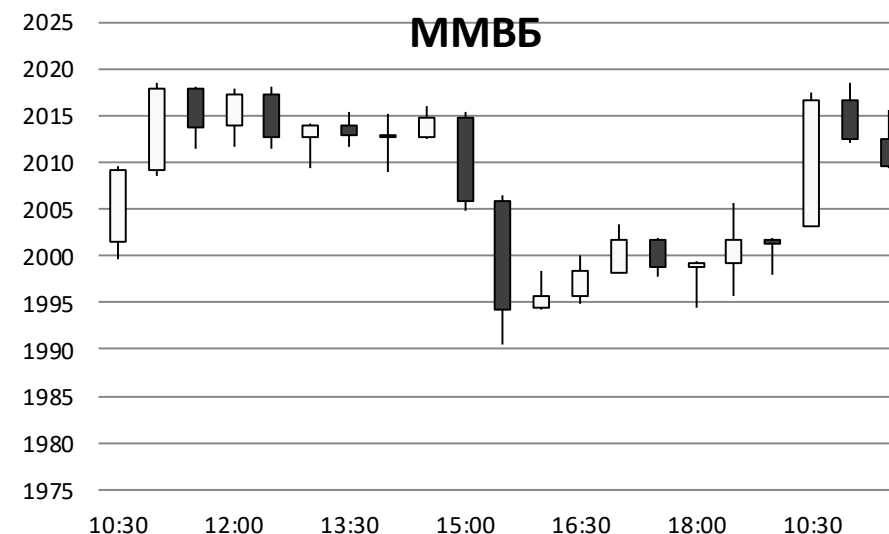
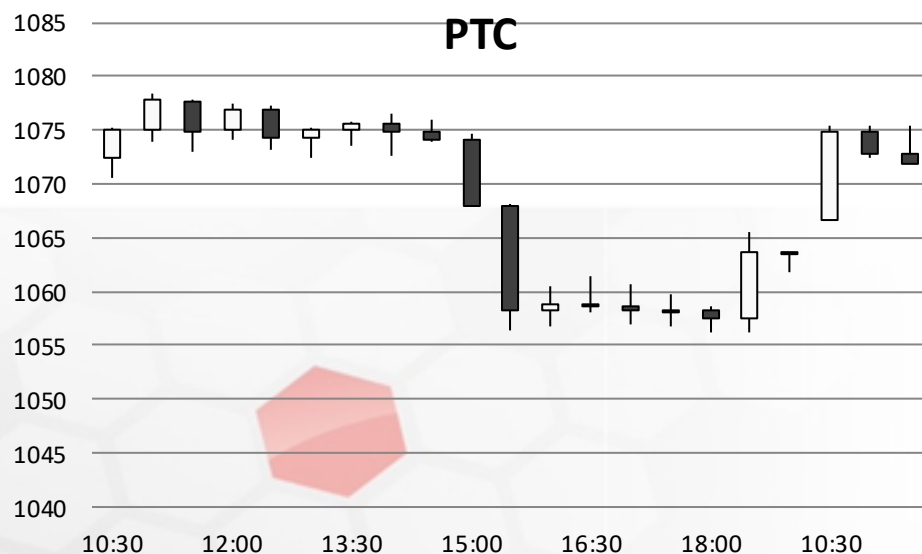
Динамика валютных курсов, %



Источник: Bloomberg

Фондовый рынок

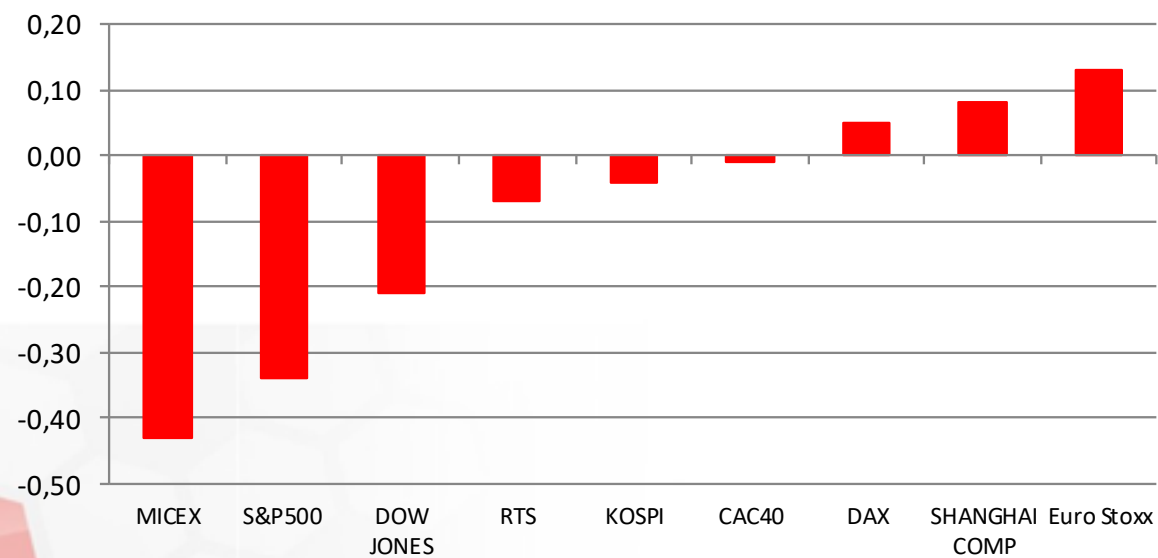
Несмотря на позитивное начало торговой сессии в среду, индекс ММВБ на текущий момент снижается на 0,16%, так и не удержавшись на уровне 2000 пунктов и оказавшись под давлением дешевеющих второй день подряд акций «Башнефти». Индекс РТС растет на 0,2%, отыгрывая восстановление российской валюты за последние 12 торговых часов.



Источник: ММВБ, Bloomberg

Фондовый рынок

Динамика мировых фондовых индексов, %



Источник: ММББ, Bloomberg

Максим Гесин

maksims.gesins@dukascopy.com

Ярослав Смирнов

jaroslavs.smirnovs@dukascopy.com

Евгения Григорчук

yevgeniya.grygorchuk@dukascopy.com

Наша аналитика:

[Технический анализ](#)

[Короткие новости](#)

[Торговые идеи по фигурам](#)

[Квартальный отчёт](#)

[Прогнозы сообщества](#)

Полезные ссылки:

[FXSpider онлайн новости](#)

[ТВ](#)

[Вебинары](#)

[Графики](#)

[Индекс валют](#)

[CoT отчёты](#)

[Пивот уровни](#)

[Сентимент рынка](#)

[Экономический календарь](#)

[Сигналы](#)



Оговорка

Вся информация в этой статье, включая мнения, показатели и графики, предоставлена только в целях ознакомления, и не может быть интерпретирована как финансовый совет. Dukascopy не несет ответственности за полноту или правильность любой информации, содержащейся в этой статье. Финансовые показатели, указанные в этой статье не были проверены компанией Dukascopy. Взгляды, мнения и анализы принадлежат авторам статьи, и не были согласованы с Dukascopy.

Dukascopy отказывается от любых гарантий, выраженных или подразумевающихся, но, не ограничиваясь этим, касательно пригодности для торговли или пригодности для определенной цели, в отношении всей информации в этой статье. Dukascopy не при каких обстоятельствах не несет ответственность за любые прямые, непрямые, косвенные, зависящие, непредвиденные, или любые другие убытки, понесенные в связи с использованием этой статьи.