



Swiss Forex Bank & Marketplace

Ежедневная Аналитика

Кратко о главном

Глобальный рынок акций застыл в ожидании начала двухдневного заседания Комитета по операциям на открытом рынке США. Выход значимой макроэкономической статистики в Китае также не способствовал формированию тренда на азиатских торговых площадках. Новая торговая сессия на европейских площадках началась с разнонаправленного движения индексов.

Обзор макроэкономических событий

Сегодня в Китае была опубликована значимая макроэкономическая статистика за февраль. Промышленное производство за отчетный период выросло на 6,3%, оказавшись чуть лучше прогнозов рынка. Розничные продажи с начала текущего года замедлились до 9,5%, не оправдав ожидания инвесторов. Сегодняшний день завершился разнонаправленным движением фондовых индикаторов Азиатско-Тихоокеанского региона. Аналогичная динамика торгов наблюдалась и на американских фондовых биржах в понедельник.

Цены на нефть марки Brent консолидируются вблизи 200-дневной средней в ожидании публикации еженедельных данных от Американского института нефти США. Консенсус аналитиков Reuters ожидает увеличение запасов сырой нефти на прошлой неделе на 3 млн барр. Даже в случае продолжения роста запасов сырья в США мы не ожидаем роста волатильности в нефтяных контрактах, так как инвесторы будут ожидать итогов двухдневного заседания FOMC. Подтверждением этого стала вялая реакция товарных контрактов на выход новостей о наращивании добычи сырой нефти Ираном до 5 млн барр. в сутки до конца текущего года.

Ожидаемая статистика

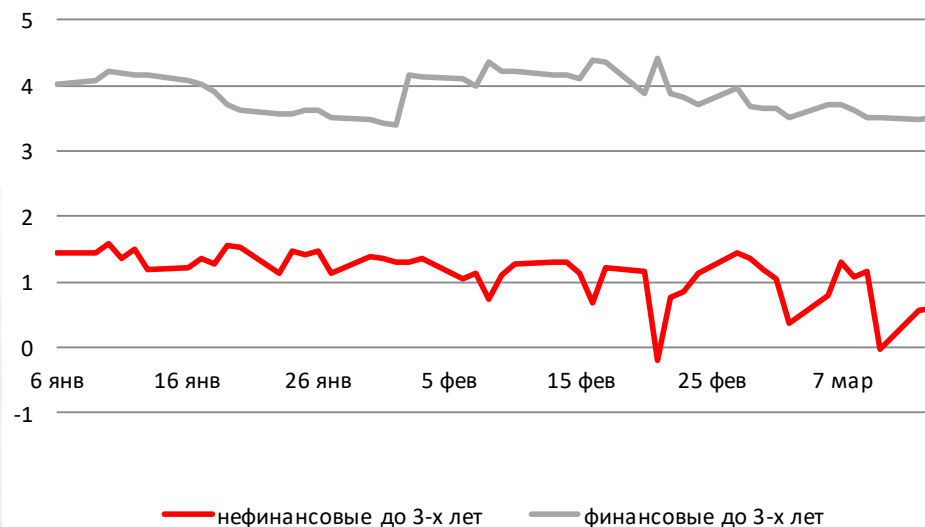
Дата	Время	Событие	Страна	Период	Обз(Мд)	Пред.
14.03.2017	5:00	Розничные продажи (с нач. г.) (г/г)	Китай	февраль	10,7%	10,4%
	5:00	Промышленное производство (с нач. г.) (г/г)	Китай	февраль	6,1%	6%
	10:00	ИПЦ (м/м)	Германия	февраль	--	0.60%
	10:00	ИПЦ (г/г)	Германия	февраль	--	2.20%
	13:00	Промышленное производство, м/м)	Еврозона	январь	--	-1.60%
	13:00	Промышленное производство, (г/г)	Еврозона	январь	--	2.00%
	13:00	Опрос текущей ситуации от ZEW	Германия	март	--	76.4
	13:00	Опрос ZEW (ожидания)	Еврозона	март	--	17.1
	13:00	Опрос ZEW (ожидания)	Германия	март	--	10.4
	15:30	ИЦП, искл. пищ. и энерг. пром (м/м)	США	февраль	0.20%	0.40%
	15:30	ИЦП, искл. пищ. и энерг. пром (г/г)	США	февраль	--	1.20%
	15:30	ИЦП, искл. питание, энерг. (м/м)	США	февраль	--	0.20%
	15:30	ИЦП, искл. питание, энерг. (г/г)	США	февраль	--	1.60%
	16:00	Торговый баланс	Россия	январь	11.5b	11.8b
	16:00	Экспорт	Россия	январь	25.3b	31.1b
	16:00	Импорт	Россия	январь	13.8b	19.3b

Источник: Bloomberg

Долговой рынок России

После некоторого роста, наблюдавшегося вчера в первой половине дня, последовала распродажа в государственных облигаций США. Доходность 10-летних бумаг выросла вновь выше 2,6% на ожиданиях повышения ставок на очередном заседании FOMC. Котировки государственных бумаг европейских стран торгуются разнонаправленно. Несмотря на ослабление курса рубля, ОФЗ серии 26207 сегодня торгуются с доходностью в 8,1% к погашению.

Доходности корпоративных облигаций



Индекс доходности ОФЗ



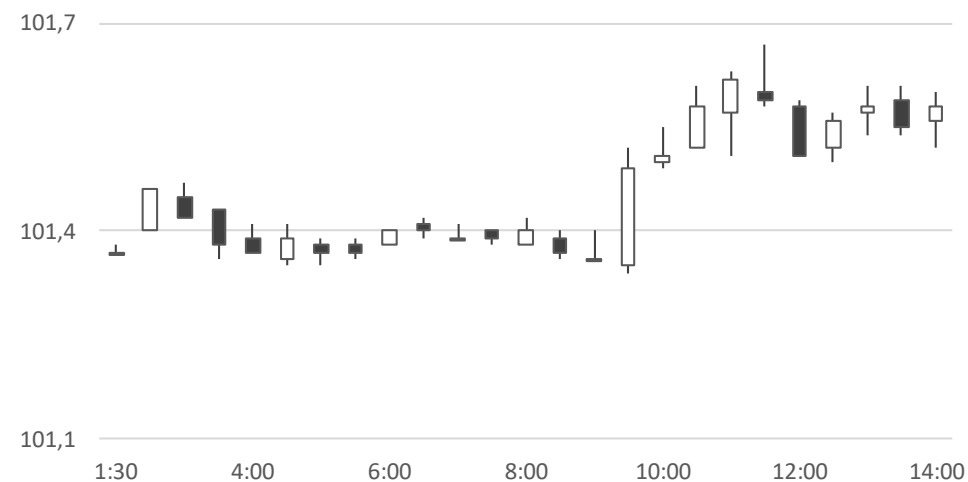
Источник: Bloomberg

Валютный рынок

Курс американского доллара относительно корзины валют DXY сегодня растет до 101,6 пункта благодаря падению британского фунта до 1,2133 фунт/долл. Британская валюта снижается на ожиданиях негативных итогов голосования на референдуме о независимости Шотландии, который может быть проведен уже в следующем году.

Несмотря на стабильность нефтяных котировок, курс рубля относительно доллара снижается на 27 копеек до 59,05 руб/долл. На наш взгляд, российская валюта продолжит снижаться относительно как евро, так и доллара на ожиданиях повышения ставок на заседании FOMC.

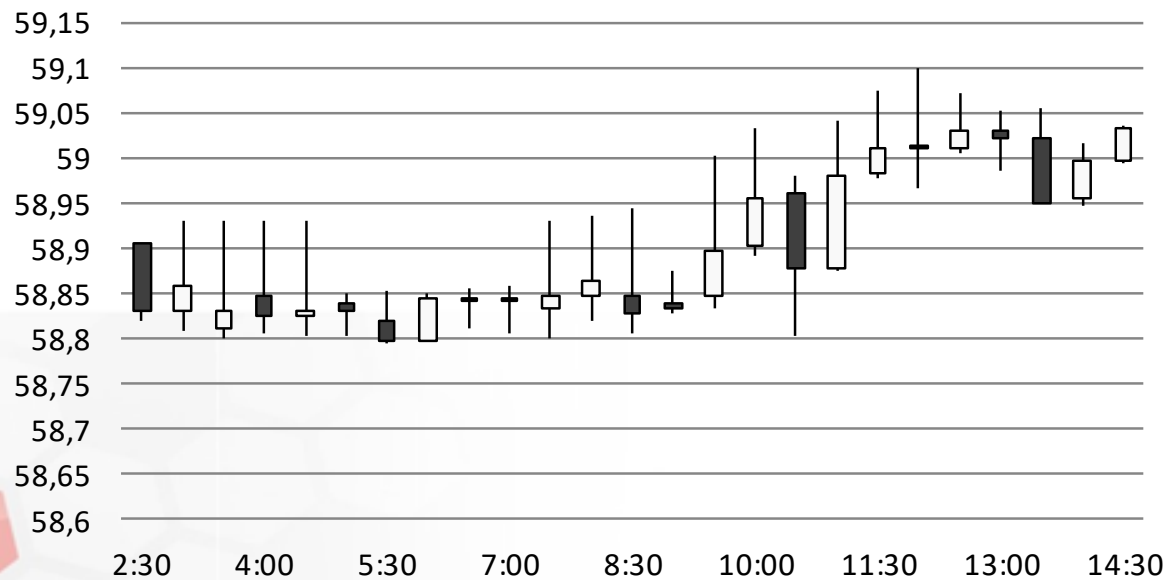
Индекс доллара США



Источник: Bloomberg

Валютный рынок

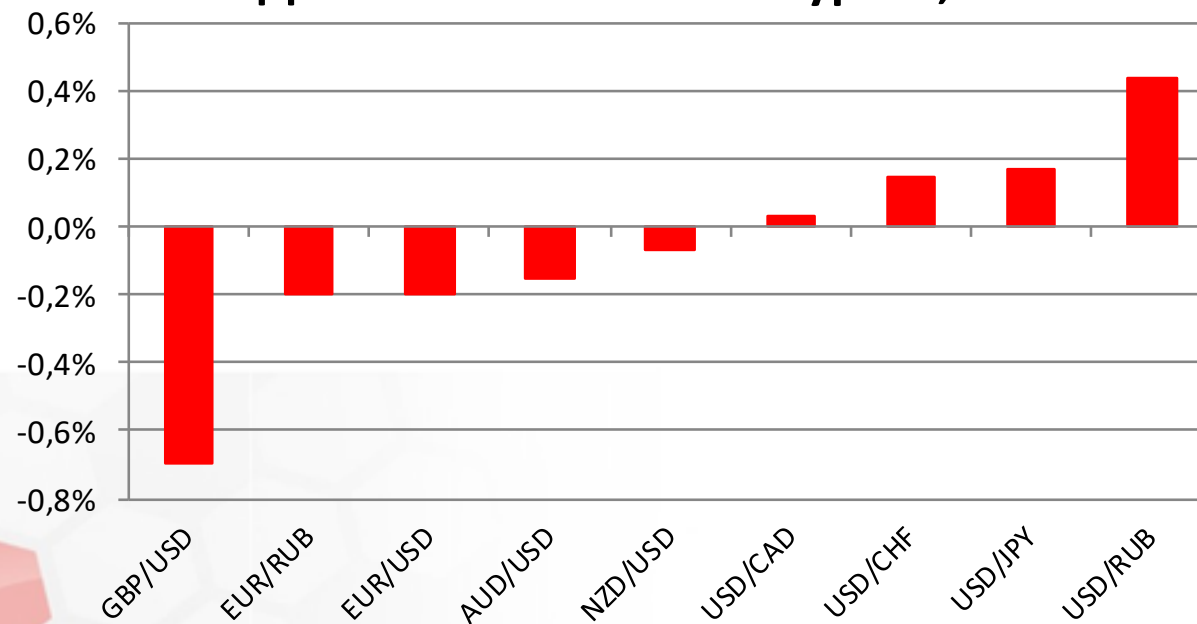
USD/RUB



Источник: Bloomberg

Валютный рынок

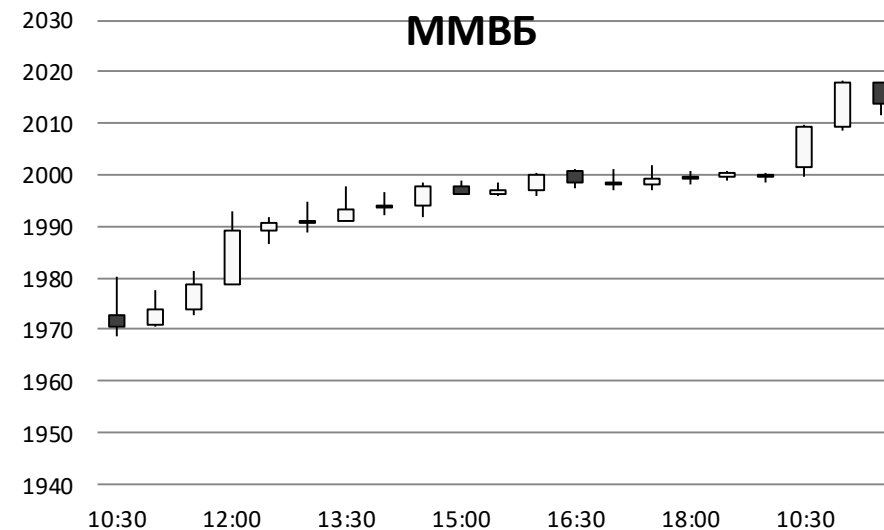
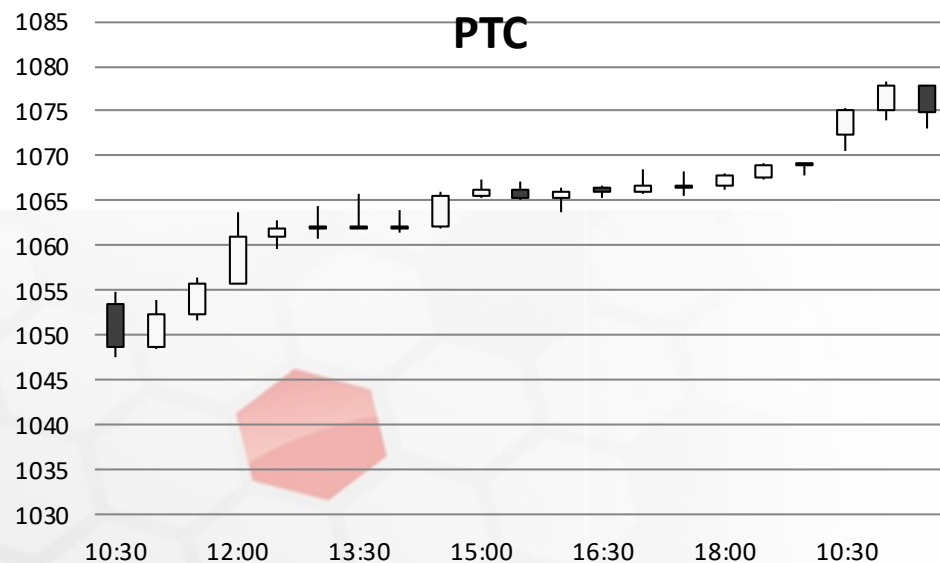
Динамика валютных курсов, %



Источник: Bloomberg

Фондовый рынок

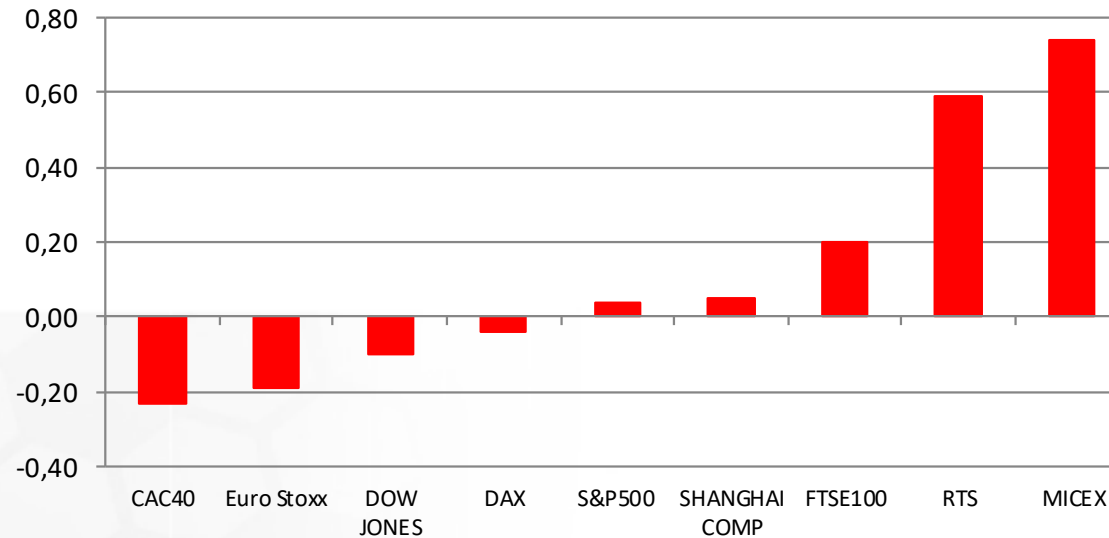
На текущий момент индекс ММВБ растет на 0,7%, уверенно закрепившись выше отметки 1014 пунктов. Индекс РТС прибавляет 0,6% и достиг отметки 1075,4 пункта. Лучше рынка выглядят акции ЛУКОЙЛа на фоне публикации финансовых результатов за прошлый год, которые оказались лучше ожиданий рынка. Акции МТС корректируются на 0,8% после вчерашнего взлета котировок на 5%.



Источник: ММВБ, Bloomberg

Фондовый рынок

Динамика мировых фондовых индексов, %



Источник: ММВБ, Bloomberg

Максим Гесин

maksims.gesins@dukascopy.com

Ярослав Смирнов

jaroslavs.smirnovs@dukascopy.com

Евгения Григорчук

yevgeniya.grygorchuk@dukascopy.com

Наша аналитика:

[Технический анализ](#)

[Короткие новости](#)

[Торговые идеи по фигурам](#)

[Квартальный отчёт](#)

[Прогнозы сообщества](#)

Полезные ссылки:

[FXSpider онлайн новости](#)

[ТВ](#)

[Вебинары](#)

[Графики](#)

[Индекс валют](#)

[CoT отчёты](#)

[Пивот уровни](#)

[Сентимент рынка](#)

[Экономический календарь](#)

[Сигналы](#)



Оговорка

Вся информация в этой статье, включая мнения, показатели и графики, предоставлена только в целях ознакомления, и не может быть интерпретирована как финансовый совет. Dukascopy не несет ответственности за полноту или правильность любой информации, содержащейся в этой статье. Финансовые показатели, указанные в этой статье не были проверены компанией Dukascopy. Взгляды, мнения и анализы принадлежат авторам статьи, и не были согласованы с Dukascopy.

Dukascopy отказывается от любых гарантий, выраженных или подразумевающихся, но, не ограничиваясь этим, касательно пригодности для торговли или пригодности для определенной цели, в отношении всей информации в этой статье. Dukascopy не при каких обстоятельствах не несет ответственность за любые прямые, непрямые, косвенные, зависящие, непредвиденные, или любые другие убытки, понесенные в связи с использованием этой статьи.